



TRASPORTO REGIONALE TARIFFE AL PUBBLICO IN VIGORE DAL 01 GENNAIO 2024

tassazione fascia Km.	TARIFFE ORDINARIE TRENO			TARIFFE SPECIALI	
	corsa semplice	abbonamento settimanale	abbonamento mensile	abbonamento settimanale	abbonamento mensile
10	€ 1,30	€ 7,30	€ 27,00	€ 7,70	€ 28,35
15	€ 1,30	€ 10,80	€ 37,80	€ 11,35	€ 39,70
20	€ 1,70	€ 14,25	€ 49,50	€ 15,00	€ 52,00
25	€ 2,10	€ 17,20	€ 59,40	€ 18,10	€ 62,40
30	€ 2,50	€ 20,20	€ 68,40	€ 21,25	€ 71,85
35	€ 3,00	€ 22,45	€ 76,50	€ 23,60	€ 80,35
40	€ 3,40	€ 24,30	€ 83,70	€ 25,55	€ 87,90
45	€ 3,80	€ 26,10	€ 89,10	€ 27,45	€ 93,60
50	€ 4,20	€ 27,90	€ 93,60	€ 29,30	€ 98,30
60	€ 5,10	€ 29,70	€ 99,00	€ 31,20	€ 103,95
70	€ 6,00	€ 31,20	€ 104,90	€ 37,80	€ 115,15
80	€ 6,80	€ 33,10	€ 110,60	€ 39,80	€ 121,10
90	€ 7,70	€ 35,0	€ 116,25	€ 41,75	€ 127,10
100	€ 8,50	€ 36,85	€ 121,90	€ 43,70	€ 133,00
101 - 110	€ 9,35	€ 38,75	€ 127,60	€ 45,70	€ 139,00

TABELLA DELLE DISTANZE FERROVIARIE TASSABILI IN FASCE/KM (REGIONE PUGLIA)

BARI												
10	BARI Scalo											
10	10	BARI Policlinico										
10	10	10	MODUGNO									
20	20	20	10	PALO d. COLLE								
20	20	20	15	10	BINETTO							
25	25	25	15	10	10	GRUMO A.						
25	25	25	15	10	10	10	TORITTO					
45	45	45	40	30	25	25	25	PESCARIELLO				
45	45	45	40	30	25	25	25	10	ALTAMURA			
60	60	60	50	45	40	40	40	40	15	15	GRAVINA	
70	70	70	70	60	60	60	60	60	25	25	40	VENUSIO
70	70	70	70	70	60	60	60	60	60	25	25	40
70	70	70	70	70	60	60	60	60	60	25	25	40
70	70	70	70	70	60	60	60	60	60	25	25	40
70	70	70	70	70	60	60	60	60	60	25	25	40
10	MATERA S. Rifusa											
10	10	MATERA Villa Longo										
10	10	10	MATERA C.le									
10	10	10	10	MATERA Sud								



TRASPORTO REGIONALE TARIFFE ALLE FORZE DELL'ORDINE E FORZE ARMATE DAL 01 GENNAIO 2024

TARIFFE SPECIALI APPLICATE ALLE FORZE DELL'ORDINE (Regione Puglia)		
tassazione fascia Km.	abbonamento settimanale	abbonamento mensile
10	€ 3,25	€ 12,00
15	€ 4,80	€ 16,80
20	€ 6,35	€ 22,00
25	€ 7,65	€ 26,40
30	€ 9,00	€ 30,40
35	€ 10,00	€ 34,00
40	€ 10,80	€ 37,20
45	€ 11,60	€ 39,60
50	€ 12,40	€ 41,60
60	€ 13,20	€ 44,00
70	€ 13,20	€ 44,40

TARIFFE SPECIALI APPLICATE ALLE FORZE ARMATE (Regione Puglia)		
tassazione fascia Km.	abbonamento settimanale	abbonamento mensile
10	€ 4,05	€ 15,00
15	€ 6,00	€ 21,00
20	€ 7,90	€ 27,50
25	€ 9,55	€ 33,00
30	€ 11,20	€ 38,00
35	€ 12,45	€ 42,50
40	€ 13,50	€ 46,50
45	€ 14,50	€ 49,50
50	€ 15,50	€ 52,00
60	€ 16,50	€ 55,00
70	€ 16,50	€ 55,50

TARIFFE SPECIALI APPLICATE ALLE FORZE DELL'ORDINE (Regione Puglia)		
tassazione fascia Km.	abbonamento settimanale	abbonamento mensile
TRENO + BUS PLUS		
10	€ 3,40	€ 12,60
15	€ 5,05	€ 17,65
20	€ 6,65	€ 23,10
25	€ 8,00	€ 27,70
30	€ 9,40	€ 31,90
35	€ 10,45	€ 35,70
40	€ 11,35	€ 39,10
45	€ 12,20	€ 41,60
50	€ 13,00	€ 43,70
60	€ 13,90	€ 46,20
70	€ 13,85	€ 46,60

TARIFFE SPECIALI APPLICATE ALLE FORZE ARMATE (Regione Puglia)		
tassazione fascia Km.	abbonamento settimanale	abbonamento mensile
TRENO + BUS PLUS		
10	€ 4,25	€ 15,75
15	€ 6,30	€ 22,05
20	€ 8,30	€ 28,90
25	€ 10,05	€ 34,65
30	€ 11,80	€ 39,90
35	€ 13,10	€ 44,65
40	€ 14,20	€ 48,80
45	€ 15,25	€ 52,00
50	€ 16,30	€ 54,60
60	€ 17,35	€ 57,75
70	€ 17,30	€ 58,25

MAGGIORAZIONE TARIFFARIA per servizio aggiuntivo vendita a bordo	
fascia Km.	corsa semplice
da Km.1 a 25	€ 3,00
da Km. 26 a 50	€ 6,00
da Km. 51 a 75	€ 9,00
da Km. 76 a 100	€ 12,00
oltre Km. 100	€ 15,00





TRASPORTO REGIONALE TARIFFE AL PUBBLICO IN VIGORE DAL 01 AGOSTO 2024

tassazione fascia Km.	TARIFFE ORDINARIE BUS			TARIFFE SPECIALI	
	corsa semplice	abbonamento settimanale	abbonamento mensile	abbonamento settimanale	abbonamento mensile
10	€ 1,30	€ 7,30	€ 26,10	€ 7,40	€ 26,45
15	€ 1,30	€ 10,75	€ 37,80	€ 10,80	€ 37,80
20	€ 1,70	€ 14,05	€ 49,50	€ 14,20	€ 50,10
25	€ 2,10	€ 17,05	€ 58,50	€ 17,20	€ 59,55
30	€ 2,50	€ 20,00	€ 68,40	€ 20,15	€ 69,00
35	€ 2,90	€ 22,25	€ 75,60	€ 22,40	€ 76,55
40	€ 3,40	€ 24,30	€ 83,70	€ 24,55	€ 84,10
45	€ 3,80	€ 26,10	€ 88,20	€ 26,45	€ 88,85
50	€ 4,20	€ 27,90	€ 92,70	€ 28,35	€ 93,55
60	€ 5,00	€ 29,70	€ 98,10	€ 30,25	€ 99,20
70	€ 5,90	€ 31,50	€ 104,40	€ 31,20	€ 104,90
80	€ 6,70	€ 33,30	€ 109,80	€ 33,10	€ 110,55
90	€ 7,60	€ 35,10	€ 115,20	€ 35,00	€ 116,25
100	€ 8,40	€ 36,90	€ 121,50	€ 36,85	€ 121,90
101 - 110	€ 9,30	€ 38,70	€ 126,90	€ 38,75	€ 127,60

TABELLA DELLE DISTANZE AUTOMOBILISTICHE TASSABILI IN FASCE/KM (REGIONE PUGLIA)

BARI	Nuovo Pignone - MODUGNO														
10	MODUGNO														
20	10	BITETTO													
20	10	10	PALO d. COLLE												
20	15	10	10	BINETTO											
25	15	10	10	10	GRUMO A.										
25	15	10	10	10	10	TORITTO									
45	40	35	30	25	25	25	ALTAMURA								
70	60	60	50	45	45	45	25	MATERA							
50	45	40	40	30	30	30	10	30	Ospedale della Murgia (SS 96 ALTAMURA)						
60	50	45	45	40	40	40	15	40	10	GRAVINA					
90	80	70	70	70	70	70	40	60	40	30	IRSINA				
80	70	60	60	60	60	60	40	60	25	20	- POGGIORSINI				
100	90	80	80	80	80	80	80	80	45	40	-	20 SPINAZZOLA			
110	100	90	90	90	90	90	90	60	80	60	50	40	40	20	GENZANO



TRASPORTO REGIONALE TARIFFE ALLE FORZE DELL'ORDINE E FORZE ARMATE DAL 01 AGOSTO 2024

tassazione fascia Km.	TARIFFE SPECIALI APPLICATE ALLE FORZE DELL'ORDINE (Regione Puglia)	
	abbonamento settimanale	abbonamento mensile
10	€ 3,25	€ 11,60
15	€ 4,80	€ 16,80
20	€ 6,25	€ 22,00
25	€ 7,60	€ 26,00
30	€ 8,90	€ 30,40
35	€ 9,90	€ 33,60
40	€ 10,80	€ 37,20
45	€ 11,60	€ 39,20
50	€ 12,40	€ 41,20
60	€ 13,20	€ 43,60
70	€ 14,00	€ 46,40
80	€ 14,80	€ 48,80
90	€ 15,60	€ 51,20
100	€ 16,40	€ 54,00
101 - 110	€ 17,20	€ 56,40

tassazione fascia Km.	TARIFFE SPECIALI APPLICATE ALLE FORZE ARMATE (Regione Puglia)	
	abbonamento settimanale	abbonamento mensile
10	€ 4,05	€ 14,50
15	€ 5,95	€ 21,00
20	€ 7,80	€ 27,50
25	€ 9,45	€ 32,50
30	€ 11,10	€ 38,00
35	€ 12,35	€ 42,00
40	€ 13,50	€ 46,50
45	€ 14,50	€ 49,00
50	€ 15,50	€ 51,50
60	€ 16,50	€ 54,50
70	€ 17,50	€ 58,00
80	€ 18,50	€ 61,00
90	€ 19,50	€ 64,00
100	€ 20,50	€ 67,50
101 - 110	€ 21,50	€ 70,50

tassazione fascia Km.	TARIFFE SPECIALI APPLICATE ALLE FORZE DELL'ORDINE (Regione Puglia)	
	abbonamento settimanale	abbonamento mensile
	TRENO + BUS PLUS	
10	€ 3,40	€ 12,60
15	€ 5,05	€ 17,65
20	€ 6,65	€ 23,10
25	€ 8,00	€ 27,70
30	€ 9,40	€ 31,90
35	€ 10,45	€ 35,70
40	€ 11,35	€ 39,10
45	€ 12,20	€ 41,60
50	€ 13,00	€ 43,70
60	€ 13,90	€ 46,20

tassazione fascia Km.	TARIFFE SPECIALI APPLICATE ALLE FORZE ARMATE (Regione Puglia)	
	abbonamento settimanale	abbonamento mensile
	TRENO + BUS PLUS	
10	€ 4,25	€ 15,75
15	€ 6,30	€ 22,05
20	€ 8,30	€ 28,90
25	€ 10,05	€ 34,65
30	€ 11,80	€ 39,90
35	€ 13,10	€ 44,65
40	€ 14,20	€ 48,80
45	€ 15,25	€ 52,00
50	€ 16,30	€ 54,60
60	€ 17,35	€ 57,75

MAGGIORAZIONE TARIFFARIA per servizio aggiuntivo vendita a bordo	
fascia Km.	corsa semplice
da Km.1 a 25	€ 3,00
da Km. 26 a 50	€ 6,00
da Km. 51 a 75	€ 9,00
da Km. 76 a 100	€ 12,00
oltre Km. 100	€ 15,00





TRASPORTO INTERREGIONALE
TARIFFE AL PUBBLICO IN VIGORE DAL 01 GENNAIO 2024

tassazione fascia Km.	TARIFFE ORDINARIE TRENO			TARIFFE SPECIALI	
	corsa semplice	abbonamento settimanale	abbonamento mensile	abbonamento settimanale	abbonamento mensile
30	€ 2,50	€ 20,20	€ 68,40	€ 21,25	€ 71,85
40	€ 3,40	€ 24,30	€ 83,70	€ 25,55	€ 87,90
50	€ 4,20	€ 27,90	€ 93,60	€ 29,30	€ 98,30
60	€ 5,10	€ 29,70	€ 99,00	€ 31,20	€ 103,95
70	€ 6,00	€ 31,20	€ 104,90	€ 37,80	€ 115,15
80	€ 6,80	€ 33,10	€ 110,60	€ 39,80	€ 121,10
90	€ 7,70	€ 35,00	€ 116,25	€ 41,75	€ 127,10
100	€ 8,50	€ 36,85	€ 121,90	€ 43,70	€ 133,00
101 - 110	€ 9,35	€ 38,75	€ 127,60	€ 45,70	€ 139,00
111 - 120	€ 10,20	€ 40,65	€ 133,25	€ 47,70	€ 144,90
121 - 130	€ 11,00	€ 42,50	€ 138,90	€ 49,60	€ 150,85
131 - 140	€ 11,90	€ 44,40	€ 144,60	€ 51,60	€ 156,85
141 - 150	€ 12,70	€ 46,20	€ 151,20	€ 53,50	€ 163,80

tassazione fascia Km.	TARIFFE ORDINARIE BUS			TARIFFE SPECIALI	
	corsa semplice	abbonamento settimanale	abbonamento mensile	abbonamento settimanale	abbonamento mensile
30	€ 2,20	€ 17,75	€ 60,30	€ 20,15	€ 69,00
40	€ 3,00	€ 21,80	€ 73,80	€ 24,55	€ 84,10
50	€ 3,70	€ 24,30	€ 82,80	€ 28,35	€ 93,55
60	€ 4,50	€ 26,10	€ 87,30	€ 30,25	€ 99,20
70	€ 5,20	€ 27,90	€ 92,70	€ 31,20	€ 104,90
80	€ 6,00	€ 29,70	€ 97,20	€ 33,10	€ 110,55
90	€ 6,70	€ 31,50	€ 102,60	€ 35,00	€ 116,25
100	€ 7,50	€ 32,40	€ 108,00	€ 36,85	€ 121,90
101 - 110	€ 8,20	€ 34,20	€ 112,50	€ 38,75	€ 127,60
111 - 120	€ 9,00	€ 36,00	€ 117,90	€ 40,65	€ 133,25
121 - 130	€ 9,70	€ 37,80	€ 122,40	€ 42,50	€ 138,90
131 - 140	€ 10,15	€ 39,00	€ 127,60	€ 44,40	€ 144,60
141 - 150	€ 11,00	€ 41,00	€ 133,20	€ 46,20	€ 151,20


PZ. Inf. Scalo
PZ Inferiore
PZ S. Rocco
PZ Città
PZ R. Mancusi
PZ St. Maria
PZ M. Romana
POTENZA

TABELLA DELLE DISTANZE FERROVIARIE INTERREGIONALI TASSABILI IN FASCE/KM

	TIERA	Moccaro AVIGLIANO C.	AVIGLIANO LUC.	S. NICOLA	PIETRAGALLA	ACERENZA	Tarantella GENZANO	TACCONE	IRSINA	
130	120	120	120	110	110	100	80	70	70	MATERA MT Sud MT C.le MT V.Longo MT S. Rifusa
90	80	90	80	70	70	60	50	30	30	GRAVINA
100	90	100	90	90	80	70	60	50	40	ALTAMURA Pescariello
130	120	120	120	110	110	100	80	70	60	Mellitto
130	120	130	120	110	110	100	90	70	70	TORITTO
130	120	130	120	110	110	100	90	70	70	GRUMO A.
130	130	130	120	110	110	100	90	80	70	BINETTO
140	130	140	130	120	120	110	90	90	80	PALO d. COLLE
150	140	150	140	130	130	120	110	90	90	MODUGNO
150	140	150	140	130	130	120	110	90	90	BARI BA Policlinico BA Scalo BA C.le

MAGGIORAZIONE TARIFFARIA	
per servizio aggiuntivo vendita a bordo	
fascia Km.	corsa semplice
da Km.1 a 25	€ 3,00
da Km. 26 a 50	€ 6,00
da Km. 51 a 75	€ 9,00
da Km. 76 a 100	€ 12,00
oltre Km. 100	€ 15,00





TRASPORTO FERROVIARIO REGIONALE
TARIFFE AL PUBBLICO IN VIGORE DAL 01 GENNAIO 2024

tassazione fascia Km.	TARIFFE FERROVIARIE ORDINARIE		
	corsa semplice	abbonamento settimanale	abbonamento mensile
10	€ 1,05	€ 5,25	€ 19,95
20	€ 1,40	€ 7,80	€ 29,50
30	€ 1,80	€ 10,00	€ 37,95
40	€ 2,40	€ 12,00	€ 45,50
50	€ 2,85	€ 13,15	€ 49,90
60	€ 3,15	€ 13,35	€ 50,70
70	€ 3,60	€ 14,10	€ 53,45

tassazione fascia Km.	TARIFFE SPECIALI TRENO + BUS PLUS	
	abbonamento settimanale	abbonamento mensile
10	€ 10,25	€ 24,95
20	€ 12,80	€ 34,50
30	€ 15,00	€ 42,90
40	€ 17,50	€ 50,50
50	€ 19,20	€ 54,90
60	€ 20,75	€ 55,70
70	€ 21,30	€ 58,45

MAGGIORAZIONE TARIFFARIA
per servizio aggiuntivo
vendita a bordo

fascia Km.	corsa semplice
da Km.1 a 30	€ 3,00
da Km. 31 a 60	€ 6,00
da Km. 61 a 90	€ 9,00
da Km. 91 a 120	€ 12,00
oltre Km. 120	€ 15,00

TABELLA DELLE DISTANZE FERROVIARIE TASSABILI IN FASCE/KM (REGIONE BASILICATA)

POTENZA Inf. Scalo								MOCCARO				CANCELLARA				RIPA D'API						
10	POTENZA Inferiore							10	AVIGLIANO Città			ACERENZA				TACCONE						
10	10	POTENZA S. Rocco						10	10	AVIGLIANO Lucania		10	OPPIDO Lucano			10	TORRE VOSA/TARANTELLA					
10	10	10	POTENZA Città					20	20	10	SAN NICOLA		10	10	TORRE VOSA/TARANTELLA		10	TACCONE				
10	10	10	10	POTENZA Rione Mancusi				20	20	10	10	PIETRAGALLA		20	20	20	GENZANO		10	IRSINA		
10	10	10	10	10	POTENZA St. Maria			TIERA Posto Movimento								BASENTELLO						
10	10	10	10	10	10	POTENZA Macchia Romana		TIERA Posto Movimento								BASENTELLO						
10	10	10	10	10	10	10	TIERA	TIERA Posto Movimento								BASENTELLO						
20	20	20	20	20	20	20	20	TIERA Posto Movimento								BASENTELLO						
20	20	20	20	20	20	20	20	TIERA Posto Movimento								BASENTELLO						
20	20	20	20	20	20	20	10	TIERA Posto Movimento								BASENTELLO						
20	20	20	20	20	20	20	10	TIERA Posto Movimento								BASENTELLO						
30	30	30	30	30	30	30	20	TIERA Posto Movimento								BASENTELLO						
30	30	30	30	30	30	30	30	TIERA Posto Movimento								BASENTELLO						
30	30	30	30	30	30	30	30	TIERA Posto Movimento								BASENTELLO						
40	40	40	40	40	40	40	30	TIERA Posto Movimento								BASENTELLO						
50	50	50	50	50	50	50	40	TIERA Posto Movimento								BASENTELLO						
60	60	60	60	60	60	60	50	TIERA Posto Movimento								BASENTELLO						
70	70	70	70	70	70	70	60	TIERA Posto Movimento								BASENTELLO						

tassazione fascia Km.	TARIFFA URBANA CITTA' DI POTENZA		
	corsa semplice	abbonamento settimanale	abbonamento mensile
10	€ 0,55	€ -	€ -


tassazione fascia Km.	TARIFFA SPECIALE AVIGLIANO - POTENZA		
	corsa semplice	abbonamento settimanale	abbonamento mensile
20	€ -	€ 8,70	€ 32,55

tassazione fascia Km.	TARIFFA SPECIALE PIETRAGALLA - POTENZA		
	corsa A.R.	abbonamento settimanale	abbonamento mensile
30	€ 2,30	€ -	€ 33,10

N.B.: Gli abbonamenti rilasciati sulla relazione PIETRAGALLA - SAN NICOLA - POTENZA, consentono l'utilizzo intermodale dei vettori ferro/gomma

le tariffe speciali sopra rappresentate vengono applicate agli specifici titoli di viaggio acquistati esclusivamente presso i punti vendita informatizzati di stazione (banchi vendita ed erogatrici self-service)





**TRASPORTO AUTOMOBILISTICO REGIONALE
TARIFFE AL PUBBLICO IN VIGORE DAL 01 GENNAIO 2024**

tassazione fascia Km.	TARIFFE AUTOMOBILISTICHE ORDINARIE			TARIFFE SPECIALI	
	corsa semplice	abbonamento settimanale	abbonamento mensile	abbonamento settimanale	abbonamento mensile
10	€ 1,05	€ 5,25	€ 19,95	€ 10,25	€ 24,95
20	€ 1,40	€ 7,80	€ 29,50	€ 12,80	€ 34,50
30	€ 1,80	€ 10,00	€ 37,90	€ 15,00	€ 42,90
40	€ 2,40	€ 12,50	€ 45,50	€ 17,50	€ 50,50
50	€ 2,85	€ 14,20	€ 49,90	€ 19,20	€ 54,90
60	€ 3,15	€ 15,75	€ 50,70	€ 20,75	€ 55,70
70	€ 3,60	€ 16,30	€ 53,45	€ 21,30	€ 58,45
80	€ 4,10	€ 17,45	€ 57,00	€ 22,45	€ 62,00
100	€ 4,60	€ 21,70	€ 65,10	€ 26,70	€ 70,10
110	€ 5,60	€ 24,40	€ 70,50	€ 29,40	€ 75,50
170	€ 7,80	€ 35,25	€ 86,80	€ 40,25	€ 91,80

tassazione fascia Km.	TARIFFA SPEC. CORSE RAPIDE MATERA-BARI		
	corsa semplice	abbonamento settimanale	abbonamento mensile
70	€ 4,40	€ 26,90	€ 85,90

tassazione fascia Km.	TARIFFA SPEC. CORSE MATERA-POTENZA E VICEVERSA TRENO+BUS		
	corsa semplice	abbonamento settimanale	abbonamento mensile
110	€ 13,15	€	€

N.B.: Gli abbonamenti automobilistici acquistati per viaggiare con le autolinee LAURENZANA - POTENZA e PIGNOLA - POTENZA consentono l'estensione del viaggio sul tratto della linea ferroviaria tra TIERA e POTENZA Inferiore Scalo.

MAGGIORAZIONE TARIFFARIA
per servizio aggiuntivo
vendita a bordo

fascia Km.	corsa semplice
da Km.1 a 30	€ 3,00
da Km. 31 a 60	€ 6,00
da Km. 61 a 90	€ 9,00
da Km. 91 a 120	€ 12,00
oltre Km. 120	€ 15,00

TABELLA " 1 " DELLE DISTANZE AUTOMOBILISTICHE TASSABILI IN FASCE/KM (REGIONE BASILICATA)

MATERA		MT Rondinelle		MT La Martella		Parco dei Monaci MONTESCAGLIOSO			MONTESCAGLIOSO		
20	20	30	10	20	20	30	10	20	20	30	10
B. MIGLIONICO											
B. POMARICO											
FERRANDINA Macchia											
FERRANDINA Scalo											
FERRANDINA Z. I.											
FERRANDINA Città											
PISTICCI Scalo/Pozzitello											
PISTICCI Anic											
PISTICCI Città											
CRACO/PESCHIERA											
MARCONIA											
TINCHI											
MONTALBANO J.											

TABELLA " 2 " DELLE DISTANZE AUTOMOBILISTICHE TASSABILI IN FASCE/KM (REGIONE BASILICATA)

POTENZA		Scalo GRASSANO/GARAGUSO		Scalo SALANDRA/GROTTOLE		Scalo FERRANDINA		MATERA		BARI	
50	60	70	110	10	60	60	40	70	170	110	110

TABELLA " 3 " DELLE DISTANZE AUTOMOBILISTICHE TASSABILI IN FASCE/KM (REGIONE BASILICATA)


POTENZA		TORA / CAMPO DI GIORGIO		SCIFFRA		MADONNA DEL PANTANO		ARIOSO		PIGNOLA		RIFREDDO		SELLATA		MONTEFORTE		ABRIOLA		CALVELLO		BIVIO ANZI / SAN DONATO		PONTE CAMASTRA		SERRAPOTAMO		LAURENZANA	
10	10	10	10	10	10	10	10	10	10	10	10	10	10	10	10	10	10	10	10	10	10	10	10	10	10	10	10	10	10

TABELLA " 4 " DELLE DISTANZE AUTOMOBILISTICHE TASSABILI IN FASCE/KM (REGIONE BASILICATA)

POTENZA	
100	PAESTUM

Autolinea stagionale attivata nel periodo estivo previa apposita comunicazione aziendale al pubblico.





TRASPORTO AUTOMOBILISTICO REGIONALE
TARIFFE AL PUBBLICO IN VIGORE DAL 01 GENNAIO 2024

tassazione fascia Km.	TARIFFE AUTOMOBILISTICHE ORDINARIE			TARIFFE SPECIALI	
	corsa semplice	abbonamento settimanale	abbonamento mensile	abbonamento settimanale	abbonamento mensile
10	€ 1,05	€ 5,25	€ 19,95	€ 10,25	€ 24,95
20	€ 1,40	€ 7,80	€ 29,50	€ 12,80	€ 34,50
30	€ 1,80	€ 10,00	€ 37,90	€ 15,00	€ 42,90
40	€ 2,40	€ 12,50	€ 45,50	€ 17,50	€ 50,50
50	€ 2,85	€ 14,20	€ 49,90	€ 19,20	€ 54,90
60	€ 3,15	€ 15,75	€ 50,70	€ 20,75	€ 55,70
70	€ 3,60	€ 16,30	€ 53,45	€ 21,30	€ 58,45
80	€ 4,10	€ 17,45	€ 57,00	€ 22,45	€ 62,00
100	€ 4,60	€ 21,70	€ 65,10	€ 26,70	€ 70,10
110	€ 5,60	€ 24,40	€ 70,50	€ 29,40	€ 75,50
170	€ 7,80	€ 35,25	€ 86,80	€ 40,25	€ 91,80

tassazione fascia Km.	TARIFFA SPECIALE AVIGLIANO - POTENZA		
	corsa semplice	abbonamento settimanale TRENO + BUS	abbonamento mensile TRENO + BUS
20	€ -	€ 8,70	€ 32,55

tassazione fascia Km.	TARIFFA SPECIALE PIETRAGALLA-POTENZA		
	corsa A.R.	abbonamento settimanale TRENO + BUS	abbonamento mensile TRENO + BUS
30	€ 2,30	€ -	€ 33,10

N.B.: Gli abbonamenti rilasciati sulla relazione PIETRAGALLA - SAN NICOLA - POTENZA, consentono l'utilizzo intermodale dei vettori ferro/gomma

le tariffe speciali sopra rappresentate vengono applicate agli specifici titoli di viaggio acquistati esclusivamente presso i punti vendita informatizzati di stazione (banchi vendita ed erogatrici self-service)

MAGGIORAZIONE TARIFFARIA	
per servizio aggiuntivo vendita a bordo	
fascia Km.	corsa semplice
da Km.1 a 30	€ 3,00
da Km. 31 a 60	€ 6,00
da Km. 61 a 90	€ 9,00
da Km. 91 a 120	€ 12,00
oltre Km. 120	€ 15,00

TABELLA " 5 " DELLE DISTANZE AUTOMOBILISTICHE TASSABILI IN FASCE/KM (REGIONE BASILICATA)

AVIGLIANO					
10	PONTE D'INFERNO				
10	10	TAVERNA FOIA			
10	10	10	MONTOCCHIO		
20	20	20	10	EPITAFFIO	
20	20	20	20	10	POTENZA

TABELLA " 6 " DELLE DISTANZE AUTOMOBILISTICHE TASSABILI IN FASCE/KM (REGIONE BASILICATA)

PIETRAGALLA						
10	PIETRAGALLA FAL					
10	10	SAN NICOLA				
10	10	10	BADIA St. ANGELO			
30	30	20	20	TIERA		
30	30	20	20	10	EPITAFFIO	
30	30	20	20	10	10	POTENZA

TABELLA " 7 " DELLE DISTANZE AUTOMOBILISTICHE TASSABILI IN FASCE/KM (REGIONE BASILICATA)

LAGONEGRO									
40	SALA CONSILINA								
50	10	ATENA							
50	10	10	ATENA LUCANA						
60	20	20	10	POZZI					
70	30	20	20	10	BRIENZA				
70	30	20	20	10	10	SASSO CASTALDA			
70	40	30	30	30	20	20	PERGOLA		
70	40	30	30	30	20	20	20	MARSICO NUOVO	
80	50	40	40	40	30	30	20	20	VILLA D'AGRI

TABELLA " 8 " DELLE DISTANZE AUTOMOBILISTICHE TASSABILI IN FASCE/KM (REGIONE BASILICATA)

LAINO BORGO												
20	ROTONDA											
30	10	Bivio ROTONDA										
30	10	10	VIGGIANELLO									
10	20	20	20	CASTELLUCCIO Inferiore								
20	20	20	20	10	CASTELLUCCIO Superiore							
20	20	20	20	10	10	PRESTIERI						
20	20	20	20	10	10	10	GALDO					
50	50	50	50	40	40	40	40	Bivio LATRONICO				
30	40	40	40	30	30	30	30	30	LAURIA			
50	40	40	40	40	40	40	40	40	20	LAGO SIRINO		
50	40	40	40	40	40	40	40	40	20	10	NEMOLI	
50	50	50	50	40	40	40	40	40	30	10	10	LAGONEGRO
60	60	60	60	50	50	50	50	-	30	-	-	PRAIA A MARE

