



➤

CORSE DA MATERA

		Segni convenzionali	G	F	F	X	X	F	F	F	F	A	F	X	F	F	F	F	F	F	S	F	S	G	F	Fz	F	F	F	S	S	S		
		N. Corsa	301	901	901	927	927	701	703	305	705	1001	307	307	903	309	311	707	313	315	905	317	907	319	725	321	709	711	717	909	323	327	325	329
Località di partenza e arrivo				**	**	**	**								(7)												(1)					BIS		TER
MATERA	La Martella Nicoletti																									soppressa dal 01/07 al 31/08								
	Rondinelle																																	
	Via Mattei																														13:20			
	Villa Longo	4:53	5:30		5:30				6:40			6:59	6:59	7:00	7:40	8:23		8:30	10:45	11:40	11:45	12:30	12:35		12:48				13:10	13:15	●	13:15	13:15	
	Stazione C.le	-	5:35		5:35			6:45			7:04	7:04	7:05	7:47	8:30		8:37	10:52	11:47	11:52	12:37	12:42		-				13:20	13:25	13:25	13:25	13:25		
	Via C. Levi	-	5:40		5:40			6:50			7:09	7:09	7:10	7:52	8:35		8:42	10:57	11:52	11:57	12:42	12:47		-				13:25	13:30	13:30	13:30	13:30		
	Ospedale	-	-		-			-			7:14	-	-	-	-		-	-	-	12:02	-	-		-				-	-	-	-	-		
MONTESCAGLIOSO	Parco Monaci	-	-		-			-			7:21	7:21	-	8:04	-		8:54	11:09	-	12:09	-	12:59		-				-	-	13:42	13:42	13:42	13:42	
	Scalo	-	-		-			-			7:27	7:27	-	8:10	-		9:00	11:15	-	12:15	-	13:05		-				-	-	13:48	13:48	13:48	13:48	
	Città	-	-		-			-		6:40	7:39	7:39	-	8:22	-		9:12	11:27	-	12:27	-	13:17		-				-	-	14:00	14:00	14:00	14:00	
FERRANDINA	Scalo FS	-	6:15		6:15			-		-			-	-	-				12:22		-			-					-					
	Z. Industriale	5:26	-					7:23		7:25			●	-	-				-		-			13:21					-					
	Città	-	6:30					-		-			7:56	-	-				12:38		13:30			-		13:30		14:13						
PISTICCI	Zona Industriale	-	orario invernale	orario invernale				-		7:32														-		-								
	Z. I. Orsa sud	5:33				6:06		7:30	7:50	-				9:14										13:28		-		14:05						
	ANIC	5:38				6:11		7:35	-	7:37					9:18									13:33		13:55		14:12						
	Z. I. Orsa sud	-				-		-	-					-									-	-	-		-							
	Quartiere Anic	-				-		-	-					-									-	-	●	-								
	Scalo	5:40					6:13	7:04	7:37	8:08					9:20	9:21									13:35	13:45	-	-						
	Pozzitello						6:18	7:07		8:11						9:24										13:48	13:58	14:17						
	Rione Loreto					-	7:12		8:16							9:29										13:53	14:03	-						
	San Donato					-	7:15		8:19							9:32											13:56	14:06	14:22					
	Tinchi					-	7:25		8:31																		14:06		14:34					
	Marconia					-	7:32		8:36																		14:13		-					
MONTALBANO							7:10	8:09		9:08																14:07		14:50		15:10				

		Segni convenzionali	Sz	Fmv	S	S	S	F	F	F	F	F	S	S	Smv	S	G	A	A	F	F	F	AS	F	F	F	X	F	F	F	F	F	F	G
		N. Corsa	805	711	913	911	803	327	807	917	715	333	329	329	805	915	331	335	719	919	337	339	339	921	721	351	923	341	343	345	925	347	723	349
Località di partenza e arrivo				(1)					*		*	(3)		BIS				*		*		(9)	BIS			(5)			*					
MATERA	La Martella Nicoletti		soppressa dal 01/07 al 31/08																			17:10												
	Rondinelle				13:20	13:20								14:20	14:20	14:20							-											
	Via Mattei	13:20		13:20	-	13:35								●	14:35	14:35							-											
	Villa Longo	-		-	13:30	-	13:40	14:05	14:05	14:10		14:20	-	-	14:40	14:59	15:25		16:06	16:10	17:45	17:45	18:00	18:50		19:00	19:14	20:10	20:48	21:00	21:10		22:59	
	Stazione C.le	13:30		13:45	13:40	-	13:50	14:15	14:15	14:20		14:30	●	14:45	14:50	15:08	15:32		16:16	16:17	17:52	17:52	18:07	18:57		19:07	19:21	20:17	-	21:07	21:17		23:06	
	Via C. Levi	13:35		13:50	13:45	-	13:55	14:20	14:20	14:25		14:35	●	14:50	14:55	15:13	15:35		16:21	16:22	17:57	17:57	18:12	19:02		19:12	19:26	20:22	-	21:12	21:22		23:11	
	Ospedale	-		-	-	-	14:25	-	-			-	-	-	-	-	-	-	-	-	-	-	-	-	-	-	19:31	-	-	-	-	21:27		-
MONTESCAGLIOSO	Parco Monaci	13:47		-	-	-	14:07	14:32	-	-		14:47	●	15:02	-	15:25	-		-	16:34	18:09	18:09	-	-		-	19:38	20:34		-	21:34		23:23	
	Scalo	13:53		-	-	-	14:13	14:38	-	-		14:53	●	15:08	-	15:31	-		-	16:40	18:15	18:15	-	-		-	19:44	20:40		-	21:40		23:29	
	Città	14:05		-	-	14:15	14:25	14:50	-	-		15:05	15:05	15:20	-	15:43	-		-	16:52	18:27	18:27	-	-		-	19:56	20:52		-	21:52		23:41	
FERRANDINA	Scalo FS			-	-				14:53	-					-		-		-				-	-		19:45				-				
	Z. Industriale			-	-				-	-					-		-		-				-	-		-			21:21	-				
	Città		14:25	14:36	14:26			15:06	-					15:41	-		17:06					18:58	-		20:00			-	21:58					
PISTICCI	Zona Industriale		-						-								-							-				-						
	Z. I. Orsa sud	-							15:00								16:17							19:41				21:28			22:05			
	ANIC		14:50						-								16:22	16:42						-				21:33			22:12			
	Z. I. Orsa sud	-							-								-	16:49						-				-			-			
	Quartiere Anic	●							●								-	-					-				-				-			
	Scalo	-							15:07	15:08							16:24	-						19:46				21:35			-			
	Pozzitello		14:53						15:12	15:13								16:56						19:51							22:17			
	Rione Loreto		14:58						15:17	-								-						19:56								-		
	San Donato		15:01						15:20	15:18								17:01						19:59	20:00						22:22			
MONTALBANO	Tinchi								15:30									17:13							20:12						22:34			
	Marconia								-									-							20:17						-			
									16:06									17:47								20:52						23:10		

LEGENDA:

F

- SERVIZIO FERIALE EFFETTUATO DAL LUNEDÍ AL SABATO

A

- SERVIZIO FERIALE EFFETTUATO DAL LUNEDÍ AL VENERDÍ

S

- SERVIZIO SCOLASTICO EFFETTUATO DAL LUNEDÍ AL SABATO

AS

- SERVIZIO SCOLASTICO EFFETTUATO DAL LUNEDÍ AL VENERDÍ

G

- SERVIZIO GIORNALIERO DAL LUNEDÍ ALLA DOMENICA E FESTIVI

X

- SERVIZIO EFFETTUATO LA DOMENICA E I GIORNI FESTIVI

●

- FERMATA CON ORARIO NON CODIFICATO

- SERVIZIO GARANTITO IN CASO DI SCIOPERO

* *

- COINCIDENZA A FERRANDINA SCALO CON TRENO RFI FRECCIA ROSSA

*

- COMPORTI PROGRAMMATI RISPETTO ORARI DI ARRIVO/PARTENZA TRENI PROVENIENTI DA BARI, OSSERVATI PRESSO LA STAZIONE FAL DI MATERA C.LE - Corsa 343 (5') - Corsa 335 (5') - Corsa 807 (5') - Corsa 715 (5') - corsa 919 (5').

1

- SERVIZIO SOPPRESSO NEL PERIODO ESTIVO PREVIA COMUNICAZIONE PUBBLICATA SUL SITO FAL

3

- LA CORSA 333 PARTE DAL CAPOLINEA DI PISTICCI SAN DONATO SOLO DOPO L'ARRIVO DELLA CORSA 715 PRESSO LA CORRISPONDENTE FERMATA

5

- LA CORSA 351 PARTE DAL CAPOLINEA DI PISTICCI SAN DONATO SOLO DOPO L'ARRIVO DELLA CORSA 721 PRESSO LA CORRISPONDENTE FERMATA

7

- LA CORSA 903 LUNGO IL PERCORSO EFFETTUA FERMATA PRESSO LO STABILIMENTO IULA FERRANDINA ZONA INDUSTRIALE

9

- LA CORSA 339 TRANSITA CON FERMATA IN ZONA PAIP (FERMATA NICOLETTI ORE 17.25)

Fz

- SERVIZIO FERIALE EFFETTUATO SOLO LUNEDÍ - MERCOLEDÍ - GIOVEDÍ - SABATO

Fmv

- SERVIZIO FERIALE EFFETTUATO SOLO MARTEDÍ E VENERDÍ

Sz

- SERVIZIO FERIALE SCOLASTICO EFFETTUATO SOLO LUNEDÍ - MERCOLEDÍ - GIOVEDÍ - SABATO

Smv

- SERVIZIO FERIALE SCOLASTICO EFFETTUATO SOLO MARTEDÍ E VENERDÍ

N.B.:

AD ESCLUSIONE DEI CAPILINEA DI PARTENZA ED ARRIVO, TUTTE LE FERMATE IN LINEA SONO FACOLTATIVE; INOLTRE, GLI ORARI DI FERMATA INTERMEDIA E DI ARRIVO SONO PURAMENTE INDICATIV




SERVIZIO AUTOMOBILISTICO

CORSE FERALI E FESTIVE

► CORSE PER MATERA

[illegible]

			Segni convenzionali		F	F	F	G	S	F	F	F	F	F	G	F	F	F	F	X	F	F	F	F	F	F	X	G	F	G	G	G		
			N. Corsa		914	318	916	320	722	918	812	322	714	324	716	920	814	326	922	924	330	926	718	328	1002	816	928	332	334	334	720	336	340	342
Località di partenza e arrivo																																**	**	
MONTALBANO							12:25				12:45		13:30								15:40								20:45					
P I S T I C C I		Tinchi				-				-		-								-								-						
		Marconia				12:57				-		14:05								-								-						
		Tinchi				13:04				13:21		14:10								16:16								21:21						
		San Donato				13:14				13:33		14:22								16:28								21:33						
		Rione Loreto								-		14:25								-								-						
		Pozzitello								13:38		14:30								16:35								21:38						
		Scalo								-		14:00	14:35							-		16:35						-			22:00			
		Quart. Anic								-		-								-		-						-			-			
		ANIC									13:43	14:13									16:42	16:45	16:45					21:46		22:13				
		Zona Industriale									-	-									-	-	16:50					-		-				
	Z. I. Orsa sud									13:50	14:18										16:50	-						21:50		22:18				
FERRANDINA																																		
	Città	9:00		10:40			13:05				-		14:15		15:10	15:25		16:45		-	-		19:15							-				
	Z. Industriale	-		-			-				14:25		-		-	-		17:00		-	16:57		-							22:25				
	Scalo FS	9:15		-			13:30				-		14:30		-	15:40		-		-	-		19:30							-	23:15	00:30		
MONTESCAGLIOSO																																		
	Città	-	9:40	-	12:05		-	13:35	14:06		-	-	14:45	15:10	-	-	16:55	-	-	-	17:41	18:30	-	19:58	20:05	20:05		21:08	-	-	-			
	Scalo	-	9:52	-	12:17		-	13:47	14:18		-	-	14:57	15:22	-	-	17:07	-	-		18:42	-	20:10	20:17	20:17		21:18	-	-	-				
	Parco Monaci	-	9:58	-	12:23		-	13:53	14:24		-	-	15:03	15:28	-	-	17:13	-	-		18:48	-	20:16	20:23	20:23		21:24	-	-	-				
M A T E R A		Ospedale	-	10:05	-	-	-	14:00	-		-	-	-	-	-	-	17:20	-	-		-	-	-	20:30	-		-	-	-	-	-			
		Via C. Levi	9:45	10:10	11:26	12:35		14:00	14:05	14:36		-		15:03	15:15	15:40	15:36	16:13	17:25	17:32		17:30		19:00	20:00	20:28	20:35	20:35		21:36	-	23:50	01:05	
		Stazione C.le	9:50	10:15	11:31	12:40		14:05	14:10	14:41		-		15:08	15:20	15:45	16:01	16:18	17:30	17:37		17:35		19:05	20:10	20:33	20:40	20:40		21:41	-	23:55	01:10	
		Via Mattei	-	-	-	-		-	-	-		-	-	-	-	-	-	-	-	-		-	-	-	-	-	-		-	-	-	-		
		Villa Longo	10:00	10:22	11:38	12:47		14:16	14:17	14:48		14:58		15:15	15:27	15:52	16:08	16:25	17:37	17:44		17:42		19:12	20:20	20:40	20:47	20:47		21:51	22:58	00:00	01:15	
		Stazione C.le																																
		Via C. Levi																																
		Via Mattei																																
		Rondinelle																																
		Zona PAIP																																
		La Martella Nicoletti																																
		La Martella Natuzzi																																

LEGENDA:

F	- SERVIZIO FERIALE EFFETTUATO DAL LUNEDÌ AL SABATO
A	- SERVIZIO FERIALE EFFETTUATO DAL LUNEDÌ AL VENERDÌ
S	- SERVIZIO SCOLASTICO EFFETTUATO DAL LUNEDÌ AL SABATO
AS	- SERVIZIO SCOLASTICO EFFETTUATO DAL LUNEDÌ AL VENERDÌ
G	- SERVIZIO GIORNALIERO DAL LUNEDÌ ALLA DOMENICA E FESTIVI
X	- SERVIZIO EFFETTUATO LA DOMENICA E I GIORNI FESTIVI
●	- FERMATA CON ORARIO NON CODIFICATO

- SERVIZIO GARANTITO IN CASO DI SCIOPERO
- * * - LA PARTENZA DA FERRANDINA SCALO DELLA CORSA 342 È CORRELATA ALL'ARRIVO PRESSO LO SCALO IN QUESTIONE DEL TRENO RFI "FRECCIA ROSSA"; PERTANTO IL COMPORTO PROGRAMMATO IN PARTENZA È PARI A 60'
- 2 - SERVIZIO SOPPRESSO NEL PERIODO ESTIVO PREVIA COMUNICAZIONE PUBBLICATA SUL SITO FAL
- 4 - LA CORSA 702 RIPARTE DALLA FERMATA DI PISTICCI SCALO SOLO DOPO L'ARRIVO DELLA CORSA 704 PRESSO LA CORRISPONDENTE FERMATA
- 6 - LA CORSA 704 RIPARTE DALLA FERMATA DI PISTICCI SCALO SOLO DOPO L'ARRIVO DELLA CORSA 702 PRESSO LA CORRISPONDENTE FERMATA
- 8 - I VIAGGIATORI A BORDO DELLA CORSA 306 E DIRETTI A MATERA, GIUNTI A PISTICCI SCALO DEVONO ATENDERE L'ARRIVO DELLA CORSA 706, PROVENIENTE DA PISTICCI SAN DONATO, PER PROSEGUIRE IL VIAGGIO FINO A DESTINAZIONE
- 10 - LA CORSA 706 RIPARTE DALLA FERMATA DI PISTICCI SCALO SOLO DOPO L'ARRIVO DELLA CORSA 306 PRESSO LA CORRISPONDENTE FERMATA

N.B.: AD ESCLUSIONE DEI CAPILINEA DI PARTENZA ED ARRIVO, TUTTE LE FERMATE IN LINEA SONO FACOLTATIVE; INOLTRE, GLI ORARI DI FERMATA INTERMEDIA E DI ARRIVO SONO PURAMENTE INDICATIVI PERCHÈ SOGGETTI ALLE CONDIZIONI DEL TRAFFICO.



Ferrovie Appulo Lucane
www.ferrovieappulolucane.it
numero verde: 800 050 500