
























QUADRO ORARI FERROVIARI FERALI UNIFICATI DA BARI VERSO MATERA, GRAVINA E POTENZA

																
NUMERO TRENO		101	1		3		103	5	107		105	11	19		109	23
BARI C.le	orari di Partenza	5:10					6:16				7:49				9:57	
BARI Scalo	P	-					-				-				-	
BARI Policlinico	P	5:18					6:24				7:59				10:07	
MODUGNO	P	5:28					6:34				8:09				10:17	
PALO D. COLLE	P	5:39					6:45				8:19				10:28	
BINETTO	P	5:43					6:49				8:23				10:32	
GRUMO Appula	P	5:47					6:55				8:27				10:36	
TORITTO	P	5:52					7:00				8:32				10:41	
MELLITTO	▲	-					7:12				8:43				10:51	
PESCARELLO	▲	6:11					-				-				-	
ALTAMURA	orari di Arrivo	6:19					7:28				8:59				11:07	▼
	orari di Partenza	6:23	6:26		7:03		7:35	7:37	8:26		9:04	9:13	10:30		11:09	11:16
GRAVINA	orari di Arrivo	6:34	▼		▼		7:46	▼	8:37		9:15	▼	▼		11:20	▼
							POTENZA									
MATERA S.R.	P		6:48		7:28			7:58				9:34	10:51			11:39
MATERA V.L.	P		6:50		7:30			8:01				9:36	10:53			11:41
MATERA C.le	P		6:55		7:35			8:06				9:41	10:58			11:46
MATERA Sud	orari di Arrivo		6:57		7:37			8:08				9:43	11:00			11:48

					
NUMERO TRENO	S151	S155	S153	157	S159
GRAVINA			7:48		11:25
IRSINA	▲		8:21		12:01
TACCONO	▲		8:29		12:09
			8:43		12:25
GENZANO	N. TRENO				
	orari di Partenza	6:25	8:45	10:25	12:27
TARANTELLA	▲	-	8:54	10:34	-
OPPIDO Luc. (ferm. bus)	▲	6:42	-	-	-
ACERENZA	P	6:49	9:06	10:47	12:52
PIETRAGALLA	P	7:04	9:21	11:01	13:08
	orari di Arrivo	7:10	9:30	11:10	13:14
SAN NICOLA		▼			▼
	orari di Partenza	7:10	9:34	11:15	13:16
AVIGLIANO Città	P				
MOCCARO	▲				
AVIGLIANO Luc.	▲				
TIERA	▲				
PZ Macchia Rom.	▲	7:30	9:54	11:35	13:35
St. Maria	orari di Arrivo	7:35	9:59	11:40	13:40
POTENZA	N. TRENO	▼	▼	▼	▼
St. Maria	orari di Partenza	7:35	9:59	11:40	13:40
PZ Rione Mancusi	▲				
POTENZA Città	P	7:40	10:04	11:45	
PZ San Rocco	▲				
PZ Inferiore	▲				
PZ Inferiore	orari di Arrivo	7:45	10:09	11:50	13:50
Scalo	-	-	-	-	-
PZ GALLITELLO	-	-	-	-	-



Mod. 07 Ferr. UNIFICATI

OGS D.T. BA-MT in vigore dal 24/09/2020 agg. 30 agosto 2021

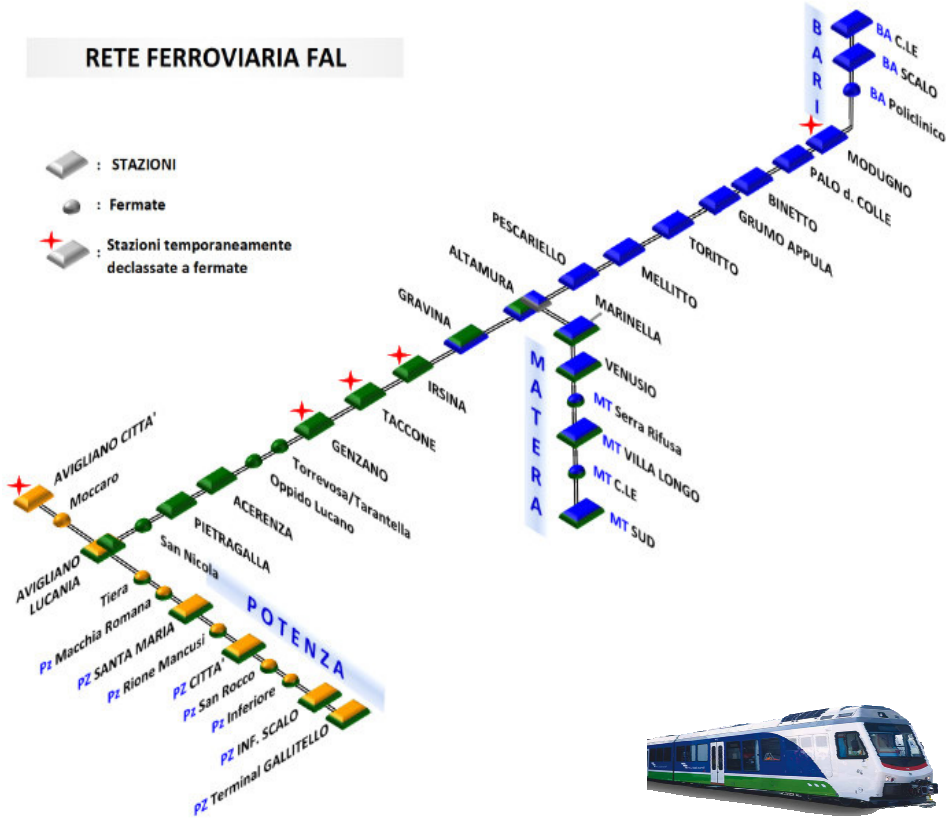
OGS D.T. PZ in vigore dal 13/12/2020 al 11/12/2021 agg. 26 Lugl. 2021

RETE FERROVIARIA FAL

STAZIONI

Fermate

Stazioni temporaneamente declassate a fermate



SEGNI CONVENZIONALI

●	: treno garantito in caso di sciopero
■	: servizio soppresso dal 02 al 28 agosto 2021
C	: Coincidenza e cambio del vettore.
▼	: il viaggio prosegue senza dover cambiare il vettore di origine.
▲	: impianti e fermate in linea privi di punto vendita titoli di viaggio ferroviari

l'orario delle fermate facoltative è contrassegnato dal colore blu

SU TUTTI I TRENI E' CONSENTITO IL TRASPORTO DELLE BICICLETTE

Sugli autobus sostitutivi è consentito il trasporto delle biciclette solo se pieghevoli

FERMATE AUTOMOBILISTICHE SOSTITUTIVE IN BARI E LUNGO LINEA FINO A GRAVINA E MATERA

Bari C.le - Capolinea aut. di partenza: C.so Italia stazione FAL; Bari Policlinico - fermata Viale Ennio 78; Modugno - fermata adiacente stazione FAL; Palo d. Colle - fermata aut. piazzale stazione FAL; Binetto - fermata aut. ubicata in Piazza Umberto Municipio; Grumo A. - fermata aut. ubicata in Via Roma fronte campo sportivo; Toritto - fermata aut. ubicata in Via G.A. Pugliese 314; Altamura - fermata presso piazzale stazione FAL; Gravina - Capolinea aut. di arrivo fronte stazione FAL; Matera Villa Longo - fermata fronte Stazione FAL Via Nazionale; Matera C.le - fermata piazzale adiacente stazione FAL; Matera sud - Capolinea aut. di arrivo pensilina CASAM Via della Quercia; (SOPPRESSE FERMATE AUT. A MELLITTO, PESCIARELLO E MT SERRA RIFUSA)

FERMATE AUTOMOBILISTICHE SOSTITUTIVE DA GRAVINA E LUNGO LINEA FINO A POTENZA:

Gravina - Capolinea aut. di partenza fronte stazione FAL; Irsina fermata ubicata in prossimità della stazione FAL; Taccone fermata ubicata in prossimità della stazione FAL; Genzano di Lucania fermata ubicata presso scalo FAL - Oppido L. fermata effettuata presso Velodromo e Campo Sportivo; Acerenza - fermata automobilistica ubicata presso Terminal Piano del Cerro S.S. 169; Pietragalla - fermata automobilistica ubicata in Piazza San Cataldo; San Nicola - fermata automobilistica ubicata fronte fermata ferroviaria FAL; Potenza Macchia Romana - fermata automobilistica ubicata presso l'Istituto Don Uva; Potenza Santa Maria - fermata automobilistica ubicata presso chiesa di Santa Maria; Potenza Città - fermate automobilistiche ubicate rispettivamente in C.so Garibaldi, e Via 18 Agosto; Potenza Inf. Scalo - fermata aut. in Via Vaccaro e Capolinea aut. di arrivo Piazzale sottostante stazione FAL.

NEI GIORNI FESTIVI, PER OVVIARE ALLA CONCOMITANTE SOSPENSIONE DEL SERVIZIO FERROVIARIO, AGLI UTENTI MUNITI DI TITOLO DI VIAGGIO FERROVIARIO E' CONSENTITO VIAGGIARE A BORDO DEGLI AUTOBUS AZIENDALI

www.ferrovieappulolucane.it  
NUMERO VERDE : 800 050 500  
relazioniesterne@ferrovieappulolucane.it

QUADRO ORARI FERROVIARI FERALI UNIFICATI DA BARI VERSO MATERA, GRAVINA E POTENZA

NUMERO TRENO	111	27	113	29	115	33	117	119	35	121	39	123	41	125	45
BARI C.le	10:47		11:32		12:37		13:39	14:02		14:46		15:39		16:53	
BARI Scalo	P	-	-		-		-	-		-		-		-	
BARI Policlinico	P		11:42		12:47		13:50	14:10		14:56		15:47		17:03	
MODUGNO	P		11:52		12:57		14:00	14:20		15:06		15:57		17:13	
PALO D. COLLE	P		12:02		13:07		14:10	14:31		15:18		16:07		17:23	
BINETTO	P		12:06		13:11		14:14	14:35		15:22		16:11		17:27	
GRUMO Appula	P		12:12		13:16		14:21	14:40		15:26		16:15		17:31	
TORITTO	P		12:17		13:21		14:25	14:45		15:31		16:23		17:36	
MELLITTO	P	-	-		13:30		-	14:54		-		16:32		17:45	
PESCARELLO	P	11:51	-		-		14:44	-		-		16:44		17:56	
ALTAMURA	11:59	C	12:41	C	13:46	C	14:52	15:10	C	15:55	C	16:52	C	18:04	C
GRAVINA	12:01	12:05	12:45	12:43	13:50	13:54	14:53	15:14	15:11	15:59	16:00	16:54	16:58	18:06	18:08
MATERA S.R.	P	12:29		13:04		14:18		15:32		16:24		17:19		18:29	
MATERA V.L.	P	12:31		13:06		14:20		15:35		16:26		17:24		18:31	
MATERA C.le	P	12:36		13:11		14:25		15:40		16:31		17:29		18:36	
MATERA Sud	12:38		13:13			14:27		15:42		16:33		17:31		18:38	

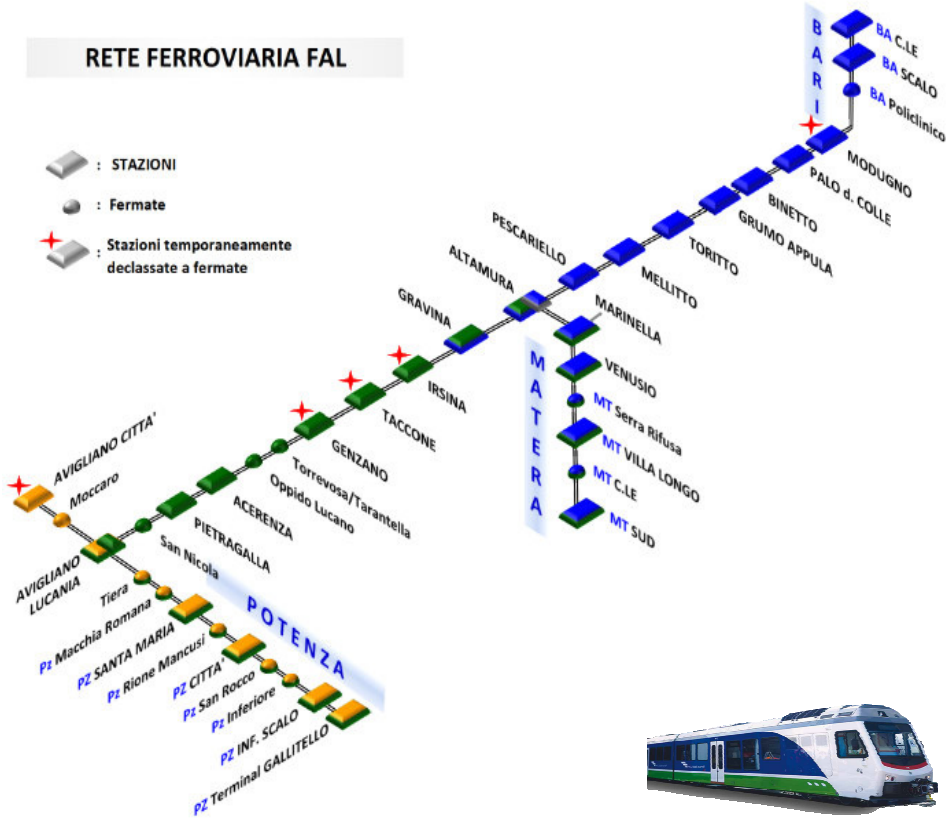
NUMERO TRENO	161	S163	S165
GRAVINA		15:30	
IRSINA	P	16:02	
TACCONE	P	16:10	
GENZANO	N. TRENO	16:30	
TARANTELLA	14:29	16:30	18:50
OPPIDO Luc. (ferm. bus)	-	16:47	19:07
ACERENZA	14:51	16:54	19:14
PIETRAGALLA	15:07	17:09	19:29
SAN NICOLA	15:14	17:15	19:35
AVIGLIANO Città	15:20	17:15	19:35
MOCCARO			
AVIGLIANO Luc.			
TIERA			
PZ Macchia Rom.	15:40	17:35	19:55
St. Maria	15:45	17:40	20:00
POTENZA	15:45	17:40	20:00
PZ Rione Mancusi	15:50	17:45	20:05
PZ San Rocco			
PZ Inferiore			
PZ Inferiore Scalo	15:55	17:50	20:10
PZ GALLITELLO	-	-	-

RETE FERROVIARIA FAL

STAZIONI

Fermate

Stazioni temporaneamente declassate a fermate



SEGNI CONVENZIONALI

●	: treno garantito in caso di sciopero
■	: servizio soppresso dal 02 al 28 agosto 2021
C	: Coincidenza e cambio del vettore.
▼	: il viaggio prosegue senza dover cambiare il vettore di origine.
▲	: impianti e fermate in linea privi di punto vendita titoli di viaggio ferroviari

l'orario delle fermate facoltative è contrassegnato dal colore blu

SU TUTTI I TRENI E' CONSENTITO IL TRASPORTO DELLE BICICLETTE

Sugli autobus sostitutivi è consentito il trasporto delle biciclette solo se pieghevoli

FERMATE AUTOMOBILISTICHE SOSTITUTIVE IN BARI E LUNGO LINEA FINO A GRAVINA E MATERA

**Bari C.le** - Capolinea aut. di partenza: C.so Italia stazione FAL; **Bari Policlinico** - fermata Viale Ennio 78; **Modugno** - fermata adiacente stazione FAL; **Palo d. Colle** - fermata aut. piazzale stazione FAL; **Binetto** - fermata aut. ubicata in Piazza Umberto Municipio; **Grumo A.** - fermata aut. ubicata in Via Roma fronte campo sportivo; **Toritto** - fermata aut. ubicata in Via G.A. Pugliese 314; **Altamura** - fermata presso piazzale stazione FAL; **Gravina** - Capolinea aut. di arrivo fronte stazione FAL; **Matera Villa Longo** - fermata fronte Stazione FAL Via Nazionale; **Matera C.le** - fermata piazzale adiacente stazione FAL; **Matera sud** - Capolinea aut. di arrivo pensilina CASAM Via della Quercia; (**SOPPRESSE FERMATE AUT. A MELLITTO, PESCARELLO E MT SERRA RIFUSA**)

FERMATE AUTOMOBILISTICHE SOSTITUTIVE DA GRAVINA E LUNGO LINEA FINO A POTENZA:

**Gravina** - Capolinea aut. di partenza fronte stazione FAL; **Irsina** fermata ubicata in prossimità della stazione FAL; **Taccone** fermata ubicata in prossimità della stazione FAL; **Genzano di Lucania** fermata ubicata presso scalo FAL - **Oppido L.** fermata effettuata presso Velodromo e Campo Sportivo; **Acerenza** - fermata automobilistica ubicata presso Terminal Piano del Cerro S.S. 169; **Pietragalla** - fermata automobilistica ubicata in Piazza San Cataldo; **San Nicola** - fermata automobilistica ubicata fronte fermata ferroviaria FAL; **Potenza Macchia Romana** - fermata automobilistica ubicata presso l'Istituto Don Uva; **Potenza Santa Maria** - fermata automobilistica ubicata presso chiesa di Santa Maria; **Potenza Città** - fermate automobilistiche ubicate rispettivamente in C.so Garibaldi, e Via 18 Agosto; **Potenza Inf. Scalo** - fermata aut. in Via Vaccaro e Capolinea aut. di arrivo Piazzale sottostante stazione FAL.

NEI GIORNI FESTIVI, PER OVVIARE ALLA CONCOMITANTE SOSPENSIONE DEL SERVIZIO FERROVIARIO, AGLI UTENTI MUNITI DI TITOLO DI VIAGGIO FERROVIARIO E' CONSENTITO VIAGGIARE A BORDO DEGLI AUTOBUS AZIENDALI

QUADRO ORARI FERROVIARI FERALI UNIFICATI DA BARI VERSO MATERA, GRAVINA E POTENZA

NUMERO TRENO	127	129	47	131	53	133	55	135	57	137	S139	S63
BARI C.le	orari di Partenza 17:40	18:06		19:16		20:01		20:52		21:26	22:14	
BARI Scalo	P -	-		-		-		-		-	-	
BARI Policlinico	P 17:50	18:14		19:25		20:13		21:03		21:34	22:22	
MODUGNO	P 18:00	18:24		19:35		20:23		21:13		21:44	22:32	
PALO D. COLLE	P 18:10	18:35		19:46		20:35		21:23		21:55	22:44	
BINETTO	P 18:14	18:39		19:51		20:39		21:27		21:59	22:48	
GRUMO Appula	P 18:20	18:43		19:55		20:43		21:31		22:04	22:52	
TORITTO	P 18:25	18:49		20:00		20:48		21:38		22:09	22:57	
MELLITTO	P 18:35	18:59		20:12		-		-		22:21	-	
PESCARIELLO	P -	19:09		-		-		-		-	-	
ALTAMURA	orari di Arrivo 18:51	19:17	C	20:28	C	21:12	C	22:02	C	22:37	23:21	C
	▼	▼		▼		▼		▼		▼	▼	
	orari di Partenza 18:55	19:19	19:24	20:30	20:32	21:14	21:16	22:06	22:05	22:38	23:23	23:25
GRAVINA	orari di Arrivo 19:06	19:30	▼	20:41	▼	21:25	▼	22:17	▼	22:49	23:34	▼
MATERA S.R.	P											
MATERA V.L.	P											
MATERA C.le	P											
MATERA Sud	orari di Arrivo											

NUMERO TRENO	S167
GRAVINA	orari di Partenza 19:35
IRSINA	P 20:05
TACCONO	P 20:13
GENZANO	orari di Arrivo N. TRENO 20:35
	▼
	orari di Partenza 20:35
TARANTELLA	▲ -
OPPIDO Luc. (ferm. bus)	▲ 20:52
ACERENZA	P 20:59
PIETRAGALLA	P 21:14
	orari di Arrivo 21:20
SAN NICOLA	▼ 21:20
AVIGLIANO Città	P MOCCARO ▲ AVIGLIANO Luc. ▲ TIERA ▲ PZ Macchia Rom. ▲ St. Maria orari di Arrivo POTENZA N. TRENO St. Maria orari di Partenza PZ Rione Mancusi ▲ POTENZA Città P PZ San Rocco ▲ PZ Inferiore ▲ PZ Inferiore orari di Arrivo Scalo PZ GALLITELLO
	21:40 21:45 ▼ 21:45 21:50 21:55 -
	21:50 -



Mod. 07 Ferr. UNIFICATI

OGS D.T. BA-MT in vigore dal 24/09/2020 agg. 30 agosto 2021

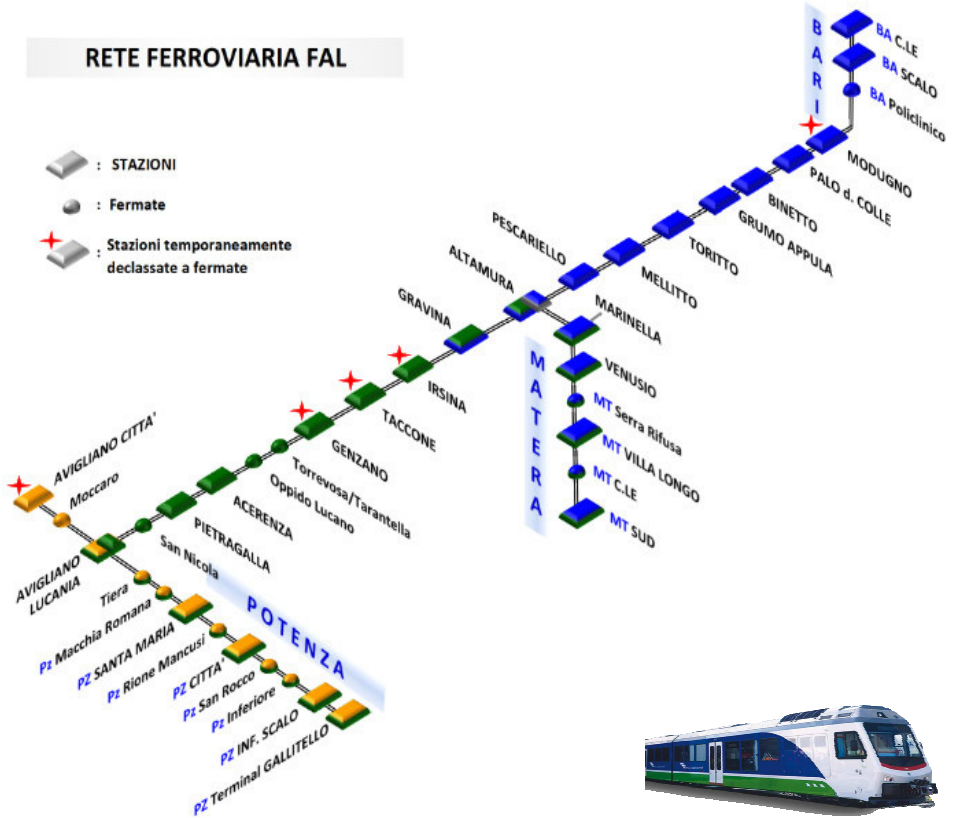
OGS D.T. PZ in vigore dal 13/12/2020 al 11/12/2021 agg. 26 Lugl. 2021

RETE FERROVIARIA FAL

STAZIONI

Fermate

Stazioni temporaneamente declassate a fermate



SEGNI CONVENZIONALI

●	: treno garantito in caso di sciopero
■	: servizio soppresso dal 02 al 28 agosto 2021
C	: Coincidenza e cambio del vettore.
▼	: il viaggio prosegue senza dover cambiare il vettore di origine.
▲	: impianti e fermate in linea privi di punto vendita titoli di viaggio ferroviari

l'orario delle fermate facoltative è contrassegnato dal colore blu

SU TUTTI I TRENI E' CONSENTITO IL TRASPORTO DELLE BICICLETTE

Sugli autobus sostitutivi è consentito il trasporto delle biciclette solo se pieghevoli

FERMATE AUTOMOBILISTICHE SOSTITUTIVE IN BARI E LUNGO LINEA FINO A GRAVINA E MATERA

Bari C.le - Capolinea aut. di partenza: C.so Italia stazione FAL; Bari Policlinico - fermata Viale Ennio 78; Modugno - fermata adiacente stazione FAL; Palo d. Colle - fermata aut. piazzale stazione FAL; Binetto - fermata aut. ubicata in Piazza Umberto Municipio; Grumo A. - fermata aut. ubicata in Via Roma fronte campo sportivo; Toritto - fermata aut. ubicata in Via G.A. Pugliese 314; Altamura - fermata presso piazzale stazione FAL; Gravina - Capolinea aut. di arrivo fronte stazione FAL; Matera Villa Longo - fermata fronte Stazione FAL Via Nazionale; Matera C.le - fermata piazzale adiacente stazione FAL; Matera sud - Capolinea aut. di arrivo pensilina CASAM Via della Quercia; (SOPPRESSE FERMATE AUT. A MELLITTO, PESCARIELLO E MT SERRA RIFUSA)

FERMATE AUTOMOBILISTICHE SOSTITUTIVE DA GRAVINA E LUNGO LINEA FINO A POTENZA:

Gravina - Capolinea aut. di partenza fronte stazione FAL; Irsina fermata ubicata in prossimità della stazione FAL; Taccone fermata ubicata in prossimità della stazione FAL; Genzano di Lucania fermata ubicata presso scalo FAL - Oppido L. fermata effettuata presso Velodromo e Campo Sportivo; Acerenza - fermata automobilistica ubicata presso Terminal Piano del Cerro S.S. 169; Pietragalla - fermata automobilistica ubicata in Piazza San Cataldo; San Nicola - fermata automobilistica ubicata fronte fermata ferroviaria FAL; Potenza Macchia Romana - fermata automobilistica ubicata presso l'Istituto Don Uva; Potenza Santa Maria - fermata automobilistica ubicata presso chiesa di Santa Maria; Potenza Città - fermate automobilistiche ubicate rispettivamente in C.so Garibaldi, e Via 18 Agosto; Potenza Inf. Scalo - fermata aut. in Via Vaccaro e Capolinea aut. di arrivo Piazzale sottostante stazione FAL.

NEI GIORNI FESTIVI, PER OVVIARE ALLA CONCOMITANTE SOSPENSIONE DEL SERVIZIO FERROVIARIO, AGLI UTENTI MUNITI DI TITOLO DI VIAGGIO FERROVIARIO E' CONSENTITO VIAGGIARE A BORDO DEGLI AUTOBUS AZIENDALI



QUADRO ORARI FERROVIARI FERALI UNIFICATI DA POTENZA, GRAVINA E MATERA VERSO BARI

NUMERO TRENO		
PZ GALLITELLO		
PZ Inf. Scalo	orari di Partenza	
PZ Inferiore	▲	P
PZ San Rocco	▲	P
POTENZA Città		
PZ Rione Mancusi	▲	P
POTENZA Santa Maria		
PZ Macchia Rom.	▲	P
TIERA	▲	P
Lucania	▲	orari di Arrivo
AVIGLIANO N. TRENO		
Lucania	▲	orari di Partenza
MOCCARO	▲	P
AVIGLIANO Città		
SAN NICOLA		
PIETRAGALLA		
ACERENZA		
OPPIDO Luc. (ferm. bus)		
TARANTELLA		
GENZANO N. TRENO		
TACCONO		
IRSINA		
GRAVINA		

NUMERO TRENO	S100	102	104	6	8	106	108	10	110	112	12	114	14
MATERA Sud				5:52	6:16			7:03			7:50		8:29
MATERA C.le				5:55	6:19			7:06			7:53		8:32
MATERA V.L.				6:00	6:24			7:11			8:00		8:37
MATERA S.R.				6:02	6:26			7:13			8:02		8:39
GRAVINA	4:46	5:47	6:07	▼	▼	6:41	7:20	▼	7:53	8:09	▼	8:47	▼
ALTAMURA	4:57	5:58	6:18	6:22	6:50	6:52	7:31	7:34	8:04	8:20	8:22	8:58	9:01
PESCARIELLO	▼	▼	▼	C	C	▼	▼	▼	▼	▼	C	▼	C
MELLITTO	4:58	6:02	6:24			6:54	7:38		8:05	8:26		9:03	
TORITTO	-	6:12	-			-	-		-	-		-	
GRUMO Appula	-	-	6:41			7:11	7:55		-	8:44		-	
BINETTO	5:23	6:29	6:50			7:20	8:04		8:33	8:53		9:28	
PALO D. COLLE	5:28	6:34	6:56			7:25	8:09		8:38	8:58		9:33	
MODUGNO	5:32	6:38	7:00			7:29	8:13		8:42	9:02		9:37	
BARI Policlinico	5:38	6:44	7:04			7:33	8:20		8:46	9:06		9:41	
BARI Scalo	5:48	6:54	7:14			7:43	8:30		8:56	9:16		9:51	
BARI C.le	5:58	7:04	7:24			7:53	8:40		9:06	9:26		10:01	
	-	-	-			-	-		-	-		-	
	6:05	7:11	7:31			8:01	8:47		9:13	9:33		10:09	



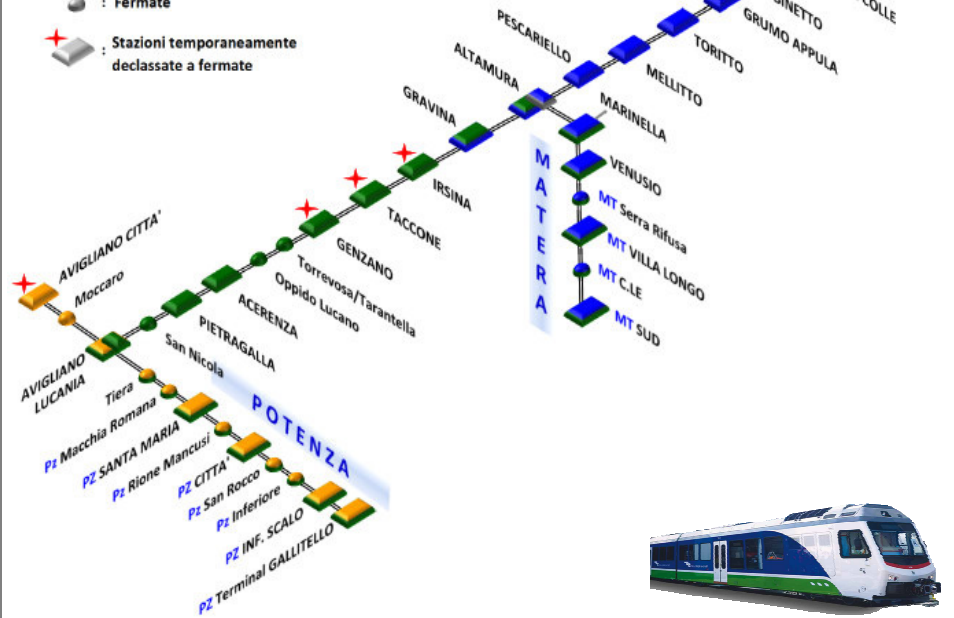
Mod. 07 Ferr. UNIFICATI

OGS D.T. BA-MT in vigore dal 24/09/2020 agg. 30 agosto 2021

OGS D.T. PZ in vigore dal 13/12/2020 al 11/12/2021 agg. 26 Lugl. 2021

RETE FERROVIARIA FAL

- : STAZIONI
- : Fermate
- : Stazioni temporaneamente declassate a fermate



SEGNI CONVENZIONALI

●	: treno garantito in caso di sciopero
□	: servizio soppresso dal 02 al 28 agosto 2021
C	: Coincidenza e cambio del vettore.
▼	: il viaggio prosegue senza dover cambiare il vettore di origine.
▲	: impianti e fermate in linea privi di punto vendita titoli di viaggio ferroviari

l'orario delle fermate facoltative è contrassegnato dal colore verde

SU TUTTI I TRENI E' CONSENTITO IL TRASPORTO DELLE BICICLETTE

Sugli autobus sostitutivi è consentito il trasporto delle biciclette solo se pieghevoli

FERMATE AUTOMOBILISTICHE SOSTITUTIVE NEL CENTRO ABITATO DI POTENZA e LUNGO LINEA FINO A GRAVINA

Potenza Inf. Scalo - Capolinea automobilistico di partenza Piazzale sottostante stazione FAL; Potenza Città - fermate automobilistiche ubicate rispettivamente in Via 18 Agosto ed in C.so Garibaldi; Potenza Santa Maria - fermata automobilistica ubicata presso chiesa di Santa Maria; Potenza Macchia Romana - fermata automobilistica ubicata presso l'Istituto Don Uva; San Nicola - fermata automobilistica ubicata fronte fermata ferroviaria FAL; Pietragalla - fermata automobilistica ubicata in Piazza San Cataldo; Acerenza - fermata automobilistica ubicata presso Terminal Piano del Cerro S.S. 169; Genzano di Lucania fermata ubicata presso scalo FAL - Oppido L. fermate presso Velodromo e Campo Sportivo; Taccone fermata ubicata in prossimità della stazione FAL; Irsina fermata ubicata in prossimità della stazione FAL; Gravina - Capolinea di arrivo fronte stazione FAL

FERMATE AUTOMOBILISTICHE SOSTITUTIVE LUNGO LINEA DA MATERA E GRAVINA FINO A BARI

Matera sud - Capolinea aut. di partenza pensilina CASAM Via della Quercia; Matera C.le - fermata piazzale adiacente stazione FAL; Altamura - fermata presso piazzale stazione FAL; Toritto - fermata aut. ubicata in Via G.A. Pugliese 167; Grumo A. - fermata aut. ubicata in Via Roma fronte campo sportivo; Binetto - fermata aut. ubicata in Piazza Umberto Municipio; Palo d. Colle - fermata aut. piazzale stazione FAL; Modugno - fermata adiacente stazione FAL; Bari Policlinico - fermata Via O. Flacco 6; Bari C.le - Capolinea di arrivo Largo Sorrentino Via G. Capruzzi. (SOPPRESSE FERMATE AUT. A MT SERRA RIFUSA, PESCARIELLO E MELLITTO)

NEI GIORNI FESTIVI, PER OVVIARE ALLA CONCOMITANTE SOSPENSIONE DEL SERVIZIO FERROVIARIO, AGLI UTENTI MUNITI DI TITOLO DI VIAGGIO FERROVIARIO E' CONSENTITO VIAGGIARE A BORDO DEGLI AUTOBUS AZIENDALI



## QUADRO ORARI FERROVIARI Feriali UNIFICATI DA POTENZA, GRAVINA E MATERA VERSO BARI

NUMERO TRENO	
<b>PZ GALLITELLO</b>	
<b>PZ Inf. Scalo</b>	<small>orari di Partenza</small>
PZ Inferiore ▲	P
PZ San Rocco ▲	P
<b>POTENZA Città</b>	
PZ Rione Mancusi ▲	P
<b>POTENZA Santa Maria</b>	<small>orari di Arrivo</small>
	<small>orari di Partenza</small>
PZ Macchia Rom. ▲	P
TIERA ▲	P
<b>Lucania</b> ▲	<small>orari di Arrivo</small>
<b>AVIGLIANO</b>	<b>N. TRENO</b>
<b>Lucania</b> ▲	<small>orari di Partenza</small>
MOCCARO ▲	P
<b>AVIGLIANO Città</b>	A
<small>orari di Arrivo</small>	
SAN NICOLA	
	<small>orari di Partenza</small>
<b>PIETRAGALLA</b>	P
<b>ACERENZA</b>	P
<i>OPPIDO Luc. (ferm. bus)</i> ▲	
TARANTELLA ▲	P
<small>orari di Arrivo</small>	
<b>GENZANO</b>	<b>N. TRENO</b>
	<small>orari di Partenza</small>
<b>TACCONE</b> ▲	P
<b>IRSINA</b> ▲	P
<b>GRAVINA</b>	<small>orari di Arrivo</small>

S154
-
8:55
9:00
9:05
9:10
▼
9:30
C
9:35
9:44
9:59
-
10:11
10:20
C
10:21
10:37
10:45
11:21
B A R I <b>C</b>

S156
-
10:37
10:42
10:47
10:52
▼
11:12
C
11:17
11:27
11:43
-
11:55
12:04
-

S158
•
-
13:00
13:05
13:10
13:15
▼
13:35
▼
13:37
13:47
14:03
-
-
14:24
C
S158 • □
14:26
14:42
14:52
15:28
B A R I <b>C</b>

NUMERO TRENO		116		118 □	18 □		120	22		26	122		124 ●	30 ●		126 ●	34 ●		128	38 ●
MATERA Sud	orari di Partenza				9:58			11:06		12:05				13:17			13:54			15:24
MATERA C.le	P				10:01			11:09		12:08				13:20			13:57			15:27
MATERA V.L.	P				10:06			11:14		12:13				13:25			14:02			15:34
MATERA S.R.	P				10:08			11:16		12:15				13:27			14:04			15:36
GRAVINA	orari di Partenza	9:32		10:14	▼		11:26	▼		▼	12:28		13:34	▼		14:15	▼		15:41	▼
	orari di Arrivo	9:43		10:25	▼		11:37	11:39		12:37	12:39		13:45	13:47		14:26	14:28		15:52	15:56
ALTAMURA	N. TRENO	▼		C	118 □		C	120		C	▼		▼	C		▼	C		▼	C
	orari di Partenza	9:47			10:31			11:41			12:42		13:49			14:32			15:57	
PESCARIELLO ▲	P	-			-			11:50			-		-			14:43			-	
MELLITTO ▲	P	-			10:50			-			12:59		14:06			14:55			-	
TORITTO	P	10:12			10:59			12:07			13:08		14:15			15:04			16:22	
GRUMO Appula	P	10:17			11:05			12:13			13:15		14:20			15:09			16:27	
BINETTO	P	10:21			11:09			12:17			13:19		14:24			15:14			16:31	
PALO D. COLLE	P	10:27			11:15			12:21			13:23		14:30			15:19			16:37	
MODUGNO	P	10:37			11:25			12:31			13:33		14:40			15:29			16:47	
BARI Policlinico	P	10:47			11:35			12:41			13:43		14:50			15:39			16:57	
BARI Scalo	P	-			-			-			-		-			-			-	
BARI C.le	orari di Arrivo	10:57			11:42			12:49			13:50		14:58			15:49			17:05	

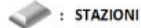


Mod. 07 Ferr. UNIFICATI

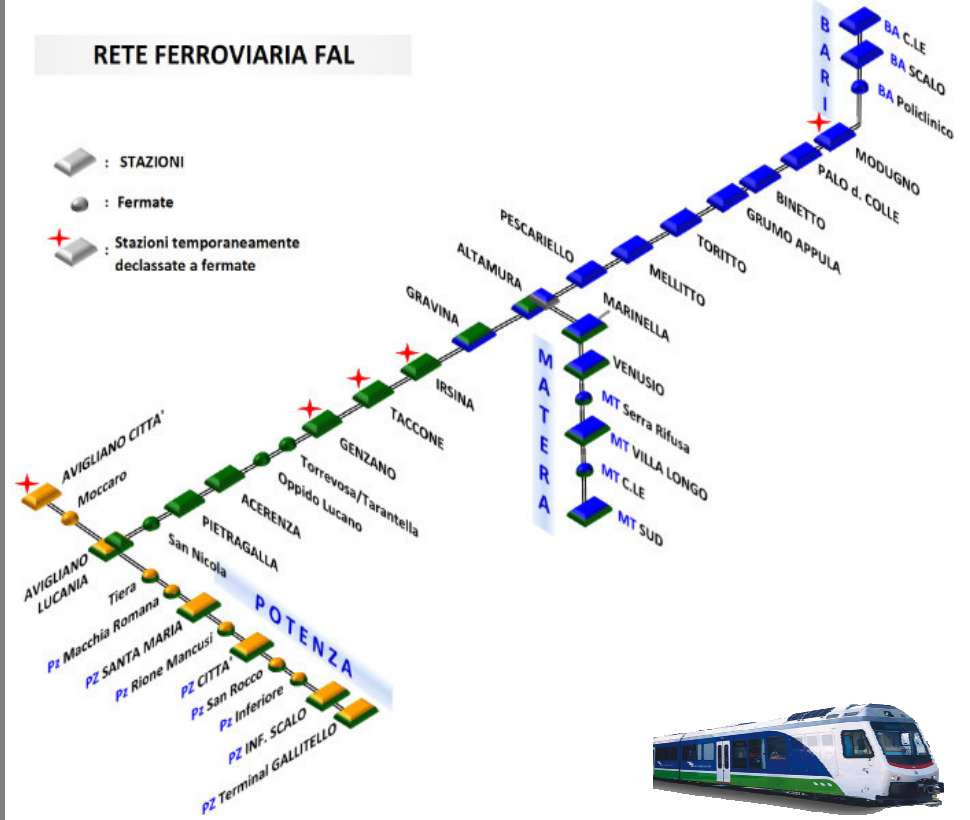
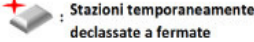
**OGS D.T. BA-MT in vigore dal 24/09/2020 agg. 30 agosto 2021**

**OGS D.T. PZ in vigore dal 13/12/2020 al  
11/12/2021 agg. 26 Lugl. 2021**

## RETE FERROVIARIA FAL



● : Fermate



## SEGNALI CONVENZIONALI

●	: treno garantito in caso di sciopero
■	: servizio soppresso dal 02 al 28 agosto 2021
C	: Coincidenza e cambio del vettore.
▼	: il viaggio prosegue senza dover cambiare il vettore di origine.
▲	: impianti e fermate in linea privi di punto vendita titoli di viaggio ferroviari
<b>l'orario delle fermate facoltative è contrassegnato dal colore verde</b>	

SU TUTTI I TRENI E' CONSENTITO IL TRASPORTO DELLE BICICLETTE

Sugli autobus sostitutivi è consentito il trasporto delle biciclette solo se pieghevoli

**FERMATE AUTOMOBILISTICHE SOSTITUTIVE NEL CENTRO ABITATO DI POTENZA e LUNGO LINEA  
FINO A GRAVINA**

**Potenza Inf. Scalo** - Capolinea automobilistico di partenza Piazzale sottostante stazione FAL; **Potenza Città** - fermate automobilistiche ubicate rispettivamente in Via 18 Agosto ed in C.so Garibaldi; **Potenza Santa Maria** - fermata automobilistica ubicata presso chiesa di Santa Maria; **Potenza Macchia Romana** - fermata automobilistica ubicata presso l'Istituto Don Uva; **San Nicola** - fermata automobilistica ubicata fronte fermata ferroviaria FAL; **Pietragalla** - fermata automobilistica ubicata in Piazza San Cataldo; **Acerenza** - fermata automobilistica ubicata presso Terminal Piano del Cerro S.S. 169; **Genzano di Lucania** fermata ubicata presso scalo FAL - **Oppido L.** fermate presso Velodromo e Campo Sportivo; **Taccone** fermata ubicata in prossimità della stazione FAL; **Irsina** fermata ubicata in prossimità della stazione FAL; **Gravina** - Capolinea di arrivo fronte stazione FAL




**FERMATE AUTOMOBILISTICHE SOSTITUTIVE LUNGO LINEA DA MATERA E GRAVINA FINO A BARI**














**Matera sud** - Capolinea aut. di partenza pensilina CASAM Via della Quercia; **Matera C.le** - fermata piazzale adiacente stazione FAL; **Matera Villa Longo** - fermata Stazione FAL Via Nazionale; Gravina - Capolinea aut. di partenza fronte stazione FAL; **Altamura** - fermata presso piazzale stazione FAL; **Torrito** - fermata aut. ubicata in Via G.A. Pugliese 167; **Grumo A.** - fermata aut. ubicata in Via Roma fronte campo sportivo; **Binetto** - fermata aut. ubicata in Piazza Umberto Municipio; **Palo d. Colle** - fermata aut. piazzale stazione FAL; **Modugno** - fermata adiacente stazione FAL; **Bari Policlinico** - fermata Via O. Flacco 6; **Bari C.le** - Capolinea di arrivo Largo Sorrentino Via G. Capruzzi.  
**(SOPPRESSE FERME AUT. A MT SERRA RIFUSA, PESCARIELLO E MELLITTO)**

**NEI GIORNI FESTIVI, PER OVVIARE ALLA CONCOMITANTE SOSPENSIONE DEL SERVIZIO FERROVIARIO, AGLI UTENTI MUNITI DI TITOLO DI VIAGGIO FERROVIARIO E' CONSENTITO VIAGGIARE A BORDO DEGLI AUTOBUS AZIENDALI**

**www.ferrovieappulolucane.it**  
**NUMERO VERDE: 800 050 500**  
**relazioniesterne@ferrovieappulolucane.it**

QUADRO ORARI FERROVIARI FERALI UNIFICATI DA POTENZA, GRAVINA E MATERA VERSO BARI

			
NUMERO TRENO	S160	S162	S164
<b>PZ GALLITELLO</b>	-	-	-
<b>PZ Inf. Scalo</b>	14:42	17:10	19:00
PZ Inferiore ▲			
PZ San Rocco ▲			
<b>POTENZA Città</b>	14:47	17:15	19:05
PZ Rione Mancusi ▲			
<b>POTENZA Santa Maria</b>	14:52	17:20	19:10
PZ Macchia Rom. ▲	14:57	17:25	19:15
TIERA ▲			
Lucania ▲			
<b>AVIGLIANO</b>			
Lucania ▲			
MOCCARO ▲			
<b>AVIGLIANO Città</b>			
	15:17	17:45	19:35
SAN NICOLA			
	15:21	17:45	19:35
<b>PIETRAGALLA</b>	15:31	17:51	19:41
<b>ACERENZA</b>	15:47	18:06	19:56
OPPIDO Luc. (ferm. bus) ▲	-	18:13	20:03
TARANTELLA ▲	-	-	-
	16:08	18:30	20:20
<b>GENZANO</b>			
	-	18:30	-
TACCONI ▲		18:46	
IRSINA ▲		18:54	
<b>GRAVINA</b>		19:30	
		B A R I	

													
NUMERO TRENO	130	40	132	42	134	46	48	136	52	138	140	56	S58
<b>MATERA Sud</b>		16:00		17:15		18:21	19:17		20:32			21:29	22:01
<b>MATERA C.le</b>		16:03		17:18		18:24	19:20		20:35			21:32	22:04
<b>MATERA V.L.</b>		16:08		17:23		18:32	19:25		20:40			21:39	22:09
<b>MATERA S.R.</b>		16:10		17:25		18:34	19:27		20:42			21:41	22:11
<b>GRAVINA</b>	16:20		17:32		18:41			19:42		20:58	21:48		
	16:31	16:33	17:43	17:45	18:52	18:54	19:50	19:53	21:04	21:09	21:59	22:01	22:34
<b>ALTAMURA</b>													
	16:35		17:47		19:00			19:55		21:13	22:04		
PESCARIELLO ▲	16:45		17:57		19:11			-		-	-		
MELLITTO ▲	16:57		18:06		-			20:13		-	22:22		
TORITTO	17:06		18:15		19:29			20:22		21:39	22:31		
GRUMO Appula	17:11		18:23		19:34			20:27		21:44	22:36		
BINETTO	17:15		18:28		19:38			20:31		21:48	22:40		
PALO D. COLLE	17:24		18:34		19:45			20:36		21:54	22:45		
MODUGNO	17:34		18:44		19:55			20:46		22:04	22:55		
BARI Policlinico	17:44		18:54		20:05			20:56		22:14	23:05		
<b>BARI Scalo</b>	-		-		-			-		-	-		
<b>BARI C.le</b>	17:52		19:01		20:12			21:05		22:24	23:12		



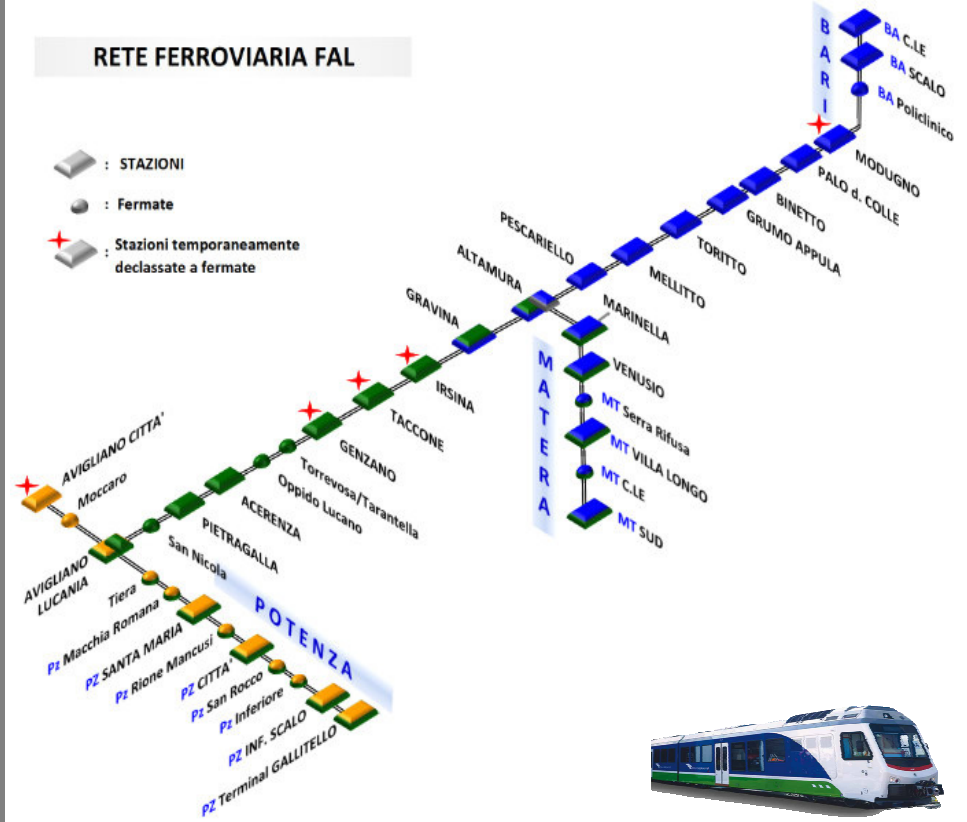
Mod. 07 Ferr. UNIFICATI

OGS D.T. BA-MT in vigore dal 24/09/2020  
 agg. 30 agosto 2021

OGS D.T. PZ in vigore dal 13/12/2020 al  
 11/12/2021  
 agg. 26 Lugl. 2021

RETE FERROVIARIA FAL

-  : STAZIONI
-  : Fermate
-  : Stazioni temporaneamente declassate a fermate



SEGNI CONVENZIONALI

●	: treno garantito in caso di sciopero
□	: servizio soppresso dal 02 al 28 agosto 2021
C	: Coincidenza e cambio del vettore.
▼	: il viaggio prosegue senza dover cambiare il vettore di origine.
▲	: impianti e fermate in linea privi di punto vendita titoli di viaggio ferroviari
l'orario delle fermate facoltative è contrassegnato dal colore verde	

SU TUTTI I TRENI E' CONSENTITO IL TRASPORTO DELLE BICICLETTE

Sugli autobus sostitutivi è consentito il trasporto delle biciclette solo se pieghevoli

FERMATE AUTOMOBILISTICHE SOSTITUTIVE NEL CENTRO ABITATO DI POTENZA e LUNGO LINEA FINO A GRAVINA

**Potenza Inf. Scalo** - Capolinea automobilistico di partenza Piazzale sottostante stazione FAL; **Potenza Città** - fermate automobilistiche ubicate rispettivamente in Via 18 Agosto ed in C.so Garibaldi; **Potenza Santa Maria** - fermata automobilistica ubicata presso chiesa di Santa Maria; **Potenza Macchia Romana** - fermata automobilistica ubicata presso l'Istituto Don Uva; **San Nicola** - fermata automobilistica ubicata fronte fermata ferroviaria FAL; **Pietragalla** - fermata automobilistica ubicata in Piazza San Cataldo; **Acerenza** - fermata automobilistica ubicata presso Terminal Piano del Cerro S.S. 169; **Genzano di Lucania** fermata ubicata presso scalo FAL - **Oppido L.** fermate presso Velodromo e Campo Sportivo; **Taccone** fermata ubicata in prossimità della stazione FAL; **Irsina** fermata ubicata in prossimità della stazione FAL; **Gravina** - Capolinea di arrivo fronte stazione FAL

FERMATE AUTOMOBILISTICHE SOSTITUTIVE LUNGO LINEA DA MATERA E GRAVINA FINO A BARI

**Matera sud** - Capolinea aut. di partenza pensilina CASAM Via della Quercia; **Matera C.le** - fermata piazzale adiacente stazione FAL; **Matera Villa Longo** - fermata Stazione FAL Via Nazionale; Gravina - Capolinea aut. di partenza fronte stazione FAL; **Altamura** - fermata presso piazzale stazione FAL; **Toritto** - fermata aut. ubicata in Via G.A. Pugliese 167; **Grumo A.** - fermata aut. ubicata in Via Roma fronte campo sportivo; **Binetto** - fermata aut. ubicata in Piazza Umberto Municipio; **Palo d. Colle** - fermata aut. piazzale stazione FAL; **Modugno** - fermata adiacente stazione FAL; **Bari Policlinico** - fermata Via O. Fiacco 6; **Bari C.le** - Capolinea di arrivo Largo Sorrentino Via G. Capruzzi.
   
(SOPPRESSE FERMATE AUT. A MT SERRA RIFUSA, PESCARIELLO E MELLITTO)

NEI GIORNI FESTIVI, PER OVVIARE ALLA CONCOMITANTE SOSPENSIONE DEL SERVIZIO FERROVIARIO, AGLI UTENTI MUNITI DI TITOLO DI VIAGGIO FERROVIARIO E' CONSENTITO VIAGGIARE A BORDO DEGLI AUTOBUS AZIENDALI