

QUADRO ORARI FERROVIARI FERALI UNIFICATI DA BARI VERSO MATERA, GRAVINA E POTENZA + TRATTA AVIGLIANO - POTENZA

NUMERO TRENO		101	1	3	103	5	107	105	11	19	109	23
BARI C.le	orari di Partenza	5:10			6:16			7:49			9:57	
BARI Scalo	P	-			-			-			-	
BARI Policlinico	P	5:18			6:24			7:59			10:07	
MODUGNO	P	5:28			6:34			8:09			10:17	
PALO D. COLLE	P	5:39			6:45			8:19			10:28	
BINETTO	P	5:43			6:49			8:23			10:32	
GRUMO Appula	P	5:47			6:55			8:27			10:36	
TORITTO	P	5:52			7:00			8:32			10:41	
MELLITTO	▲	P	-		7:12			8:43			10:51	
PESCARIELLO	▲	P	6:11		-			-			-	
ALTAMURA	orari di Arrivo	6:19	C		7:28	C		8:59	C		11:07	▼
ALTAMURA	orari di Partenza	6:23		7:03	7:35		8:26	9:04	9:13	10:30	11:09	11:16
GRAVINA	orari di Arrivo	6:34	▼	▼	7:46	▼	8:37	9:15	▼	▼	11:20	▼
MATERA S.R.	P		6:48	7:28					9:34	10:51		11:39
MATERA V.L.	P		6:50	7:30					9:36	10:53		11:41
MATERA C.le	P		6:55	7:35					9:41	10:58		11:46
MATERA Sud	orari di Arrivo		6:57	7:37					9:43	11:00		11:48

NUMERO TRENO		201	205	S151	301	209	213	S155	217	S153	221	225	157	303	229	S159
GRAVINA	orari di Partenza									7:48						11:25
IRSINA	▲	P								8:21						12:01
TACCONO	▲	P								8:29						12:09
GENZANO	orari di Arrivo									8:43						12:25
GENZANO	N. TRENO									C						C
TARANTELLA	▲			6:25				7:55		8:45			10:25			12:27
OPPIDO Luc. (ferm. bus)	▲			6:42				8:12		8:54			10:34			12:36
ACERENZA	P			6:49				8:19		9:06			10:47			12:52
PIETRAGALLA	P			7:04				8:34		9:21			11:01			13:08
SAN NICOLA	orari di Arrivo			7:10				8:40		9:30			11:10			13:14
SAN NICOLA	orari di Partenza			7:10				8:40		9:34			11:15			13:16
AVIGLIANO Città	P	5:49	6:47			7:27	8:07		8:42		9:52	11:01			12:40	
MOCCARO	▲	5:55	6:53			7:33	8:13		8:48		9:57	11:07			12:46	
AVIGLIANO Luc.	▲	6:06	7:03			7:44	8:25		9:02		10:07	11:17			12:56	
TIERA	▲	6:11	7:09			7:49	8:31		9:08		10:12	11:23			13:02	
PZ Macchia Rom.	▲	6:19	7:17	7:30		7:56	8:37	9:00	9:14	9:54	10:20	11:30	11:35		13:15	13:35
St. Maria	orari di Arrivo	6:21	7:19	7:35		7:59	8:39	9:05	9:16	9:59	10:22	11:32	11:40		13:17	13:40
POTENZA	N. TRENO	203	207	▼	301	211	215	▼	219	▼	223	227	▼	303	231	▼
St. Maria	orari di Partenza	6:22	7:20	7:35	7:47	8:01	8:40	9:05	9:18	9:59	10:23	11:33	11:40	12:25	13:20	13:40
PZ Rione Mancusi	▲	6:23	7:21		7:48	8:02	8:41		9:19		10:24	11:34		12:26	13:21	
POTENZA Città	P	6:26	7:24	7:40	7:52	8:05	8:44	9:10	9:22	10:04	10:27	11:37	11:45	12:29	13:24	
PZ San Rocco	▲	6:27	7:25		7:53	8:06	8:45		9:23		10:28	11:38		12:30	13:25	
PZ Inferiore	▲	6:32	7:30		7:57	8:11	8:50		9:28		10:33	11:43		12:35	13:30	
PZ Inferiore Scalo	orari di Arrivo	6:33	7:31	7:45	7:58	8:12	8:51	9:15	9:29	10:09	10:34	11:44	11:50	12:36	13:31	13:50
PZ GALLITELLO		-	-	-	-	-	-	-	-	-	-	-	-	-	-	-



Mod. 07 Ferr. UNIFICATI

OGS D.T. BA-MT in vigore dal 24/09/2020 agg. 17 maggio 2021

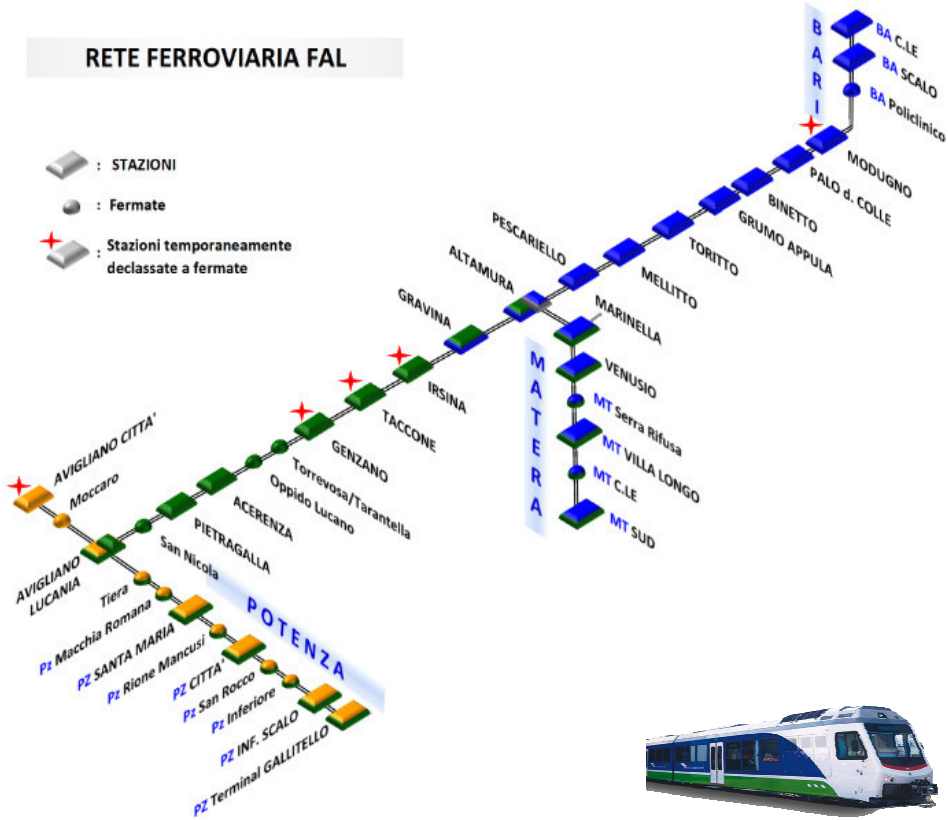
OGS D.T. PZ in vigore dal 13/12/2020 al 11/12/2021 agg. 01 febb. 2021

RETE FERROVIARIA FAL

STAZIONI

Fermate

Stazioni temporaneamente declassate a fermate



SEGNI CONVENZIONALI

●	: treno garantito in caso di sciopero
□	: servizio soppresso dal 02 al 28 agosto 2021
C	: Coincidenza e cambio del vettore.
▼	: il viaggio prosegue senza dover cambiare il vettore di origine.
▲	: impianti e fermate in linea privi di punto vendita titoli di viaggio ferroviari

l'orario delle fermate facoltative è contrassegnato dal colore blu

SU TUTTI I TRENI E' CONSENTITO IL TRASPORTO DELLE BICICLETTE

Sugli autobus sostitutivi è consentito il trasporto delle biciclette solo se pieghevoli

FERMATE AUTOMOBILISTICHE SOSTITUTIVE IN BARI E LUNGO LINEA FINO A GRAVINA E MATERA

Bari C.le - Capolinea aut. di partenza: C.so Italia stazione FAL; Bari Policlinico - fermata Viale Ennio 78; Modugno - fermata adiacente stazione FAL; Palo d. Colle - fermata aut. piazzale stazione FAL; Binetto - fermata aut. ubicata in Piazza Umberto Municipio; Grumo A. - fermata aut. ubicata in Via Roma fronte campo sportivo; Toritto - fermata aut. ubicata in Via G.A. Pugliese 314; Altamura - fermata presso piazzale stazione FAL; Gravina - Capolinea aut. di arrivo fronte stazione FAL; Matera Villa Longo - fermata fronte Stazione FAL Via Nazionale; Matera C.le - fermata piazzale adiacente stazione FAL; Matera sud - Capolinea aut. di arrivo pensilina CASAM Via della Quercia; (SOPPRESSE FERMATE AUT. A MELLITTO, PESCARIELLO E MT SERRA RIFUSA)

FERMATE AUTOMOBILISTICHE SOSTITUTIVE DA GRAVINA E LUNGO LINEA FINO A POTENZA:

Gravina - Capolinea aut. di partenza fronte stazione FAL; Irsina fermata ubicata in prossimità della stazione FAL; Taccone fermata ubicata in prossimità della stazione FAL; Genzano di Lucania fermata ubicata presso scalo FAL - Oppido L. fermata effettuata presso Velodromo e Campo Sportivo; Acerenza - fermata automobilistica ubicata presso Terminal Piano del Cerro S.S. 169; Pietragalla - fermata automobilistica ubicata in Piazza San Cataldo; San Nicola - fermata automobilistica ubicata fronte fermata ferroviaria FAL; Potenza Macchia Romana - fermata automobilistica ubicata presso l'Istituto Don Uva; Potenza Santa Maria - fermata automobilistica ubicata presso chiesa di Santa Maria; Potenza Città - fermate automobilistiche ubicate rispettivamente in C.so Garibaldi, e Via 18 Agosto; Potenza Inf. Scalo - fermata aut. in Via Vaccaro e Capolinea aut. di arrivo Piazzale sottostante stazione FAL.

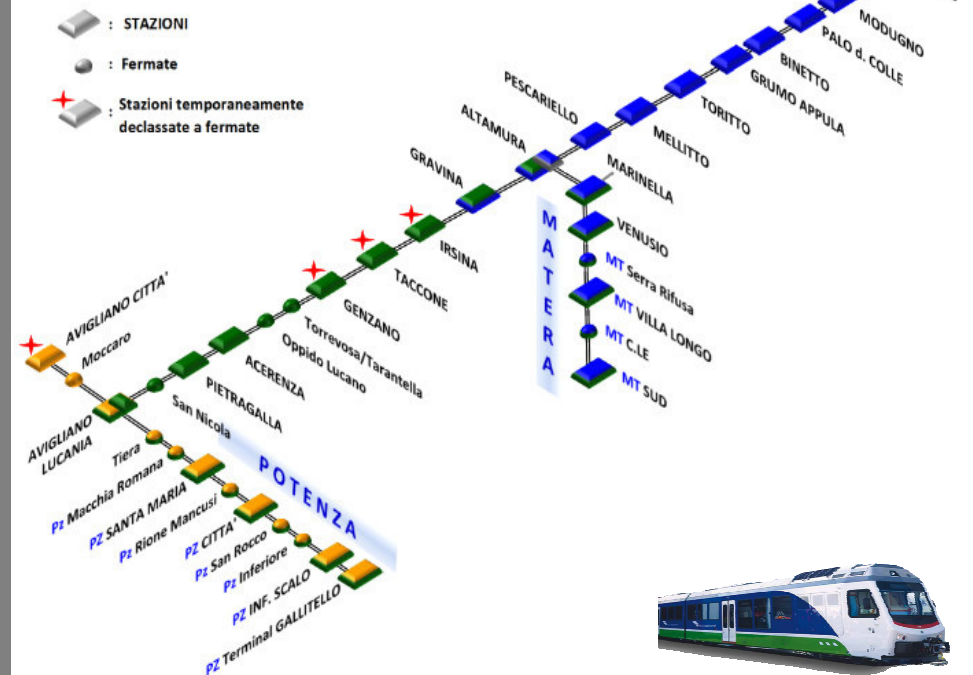
NEI GIORNI FESTIVI, PER OVVIARE ALLA CONCOMITANTE SOSPENSIONE DEL SERVIZIO FERROVIARIO, AGLI UTENTI MUNITI DI TITOLO DI VIAGGIO FERROVIARIO E' CONSENTITO VIAGGIARE A BORDO DEGLI AUTOBUS AZIENDALI

QUADRO ORARI FERROVIARI FERALI UNIFICATI DA BARI VERSO MATERA, GRAVINA E POTENZA + TRATTA AVIGLIANO - POTENZA

NUMERO TRENO	111	27	113	29	115	33	117	119	35	121	39	123	41	125	45
BARI C.le	10:47		11:32		12:37		13:39	14:02		14:46		15:39		16:53	
BARI Scalo	P	-	-		-		-	-		-		-		-	
BARI Policlinico	P	10:55	11:42		12:47		13:50	14:10		14:56		15:47		17:03	
MODUGNO	P	11:05	11:52		12:57		14:00	14:20		15:06		15:57		17:13	
PALO D. COLLE	P	11:16	12:02		13:07		14:10	14:31		15:18		16:07		17:23	
BINETTO	P	11:20	12:06		13:11		14:14	14:35		15:22		16:11		17:27	
GRUMO Appula	P	11:25	12:12		13:16		14:21	14:40		15:26		16:15		17:31	
TORITTO	P	11:31	12:17		13:21		14:25	14:45		15:31		16:23		17:36	
MELLITTO	P	-	-		13:30		-	14:54		-		16:32		17:45	
PESCARIELLO	P	11:51	-		-		14:44	-		-		16:44		17:56	
ALTAMURA	orari di Arrivo	11:59	12:41		13:46		14:52	15:10		15:55		16:52		18:04	
	orari di Partenza	12:01	12:43		13:50		14:53	15:14		15:59		16:54		18:06	
GRAVINA	orari di Arrivo	12:12	12:56		14:01		15:03	15:24		16:10		17:05		18:17	
MATERA S.R.	P	12:29	13:04		14:18			15:32		16:24		17:19		18:29	
MATERA V.L.	P	12:31	13:06		14:20			15:35		16:26		17:24		18:31	
MATERA C.le	P	12:36	13:11		14:25			15:40		16:31		17:29		18:36	
MATERA Sud	orari di Arrivo	12:38	13:13		14:27			15:42		16:33		17:31		18:38	

NUMERO TRENO	233	235	239	161	245	249	S163	253	257	S165
GRAVINA	orari di Partenza						15:30			
IRSINA	P						16:02			
TACCONO	P						16:10			
	orari di Arrivo						16:30			
GENZANO	N. TRENO						S163			
	orari di Partenza						16:30			18:50
TARANTELLA				14:29			-			-
OPPIDO Luc. (fem. bus)				14:38			16:47			19:07
ACERENZA	P			14:51			16:54			19:14
PIETRAGALLA	P			15:07			17:09			19:29
	orari di Arrivo			15:14			17:15			19:35
SAN NICOLA	orari di Partenza			15:20			17:15			19:35
AVIGLIANO Città	P	13:29	14:02	14:38		15:24	16:20	17:28	19:09	
MOCCARO		13:34	14:08	14:43		15:30	16:26	17:34	19:14	
AVIGLIANO Luc.		13:56	14:16	14:56		15:42	16:36	17:44	19:25	
TIERA		14:01	14:22	15:02		15:48	16:41	17:50	19:30	
PZ Macchia Rom.		14:13	14:34	15:09	15:40	15:55	16:55	17:58	19:37	19:55
St. Maria	orari di Arrivo	14:15	14:36	15:11	15:45	15:57	16:57	18:00	19:39	20:00
POTENZA	N. TRENO	237	241	243		247	251	255	259	
	orari di Partenza	14:16	14:42	15:12	15:45	15:58	16:58	18:05	19:40	20:00
PZ Rione Mancusi		14:17	14:43	15:13	15:50	15:59	16:59	18:06	19:41	
POTENZA Città	P	14:20	14:46	15:19	15:50	16:02	17:02	18:09	19:44	20:05
PZ San Rocco		14:21	14:47	15:20		16:03	17:03	18:10	19:45	
PZ Inferiore		14:25	14:52	15:25		16:08	17:08	18:15	19:50	
PZ Inferiore	orari di Arrivo	14:26	14:53	15:26	15:55	16:09	17:09	18:16	19:51	20:10
Scalo		-	-	-	-	-	-	-	-	-
PZ GALLITELLO		-	-	-	-	-	-	-	-	-

RETE FERROVIARIA FAL



SEGNI CONVENZIONALI

●	: treno garantito in caso di sciopero
■	: servizio soppresso dal 02 al 28 agosto 2021
C	: Coincidenza e cambio del vettore.
▼	: il viaggio prosegue senza dover cambiare il vettore di origine.
▲	: impianti e fermate in linea privi di punto vendita titoli di viaggio ferroviari

l'orario delle fermate facoltative è contrassegnato dal colore blu

SU TUTTI I TRENI E' CONSENTITO IL TRASPORTO DELLE BICICLETTE

Sugli autobus sostitutivi è consentito il trasporto delle biciclette solo se pieghevoli

FERMATE AUTOMOBILISTICHE SOSTITUTIVE IN BARI E LUNGO LINEA FINO A GRAVINA E MATERA

Bari C.le - Capolinea aut. di partenza: C.so Italia stazione FAL; **Bari Policlinico** - fermata Viale Ennio 78; **Modugno** - fermata adiacente stazione FAL; **Palo d. Colle** - fermata aut. piazzale stazione FAL; **Binetto** - fermata aut. ubicata in Piazza Umberto Municipio; **Grumo A.** - fermata aut. ubicata in Via Roma fronte campo sportivo; **Toritto** - fermata aut. ubicata in Via G.A. Pugliese 314; **Altamura** - fermata presso piazzale stazione FAL; **Gravina** - Capolinea aut. di arrivo fronte stazione FAL; **Matera Villa Longo** - fermata fronte Stazione FAL Via Nazionale; **Matera C.le** - fermata piazzale adiacente stazione FAL; **Matera sud** - Capolinea aut. di arrivo pensilina CASAM Via della Quercia; (**SOPPRESSE FERMATE AUT. A MELLITTO, PESCARIELLO E MT SERRA RIFUSA**)

FERMATE AUTOMOBILISTICHE SOSTITUTIVE DA GRAVINA E LUNGO LINEA FINO A POTENZA:

Gravina - Capolinea aut. di partenza fronte stazione FAL; **Irsina** fermata ubicata in prossimità della stazione FAL; **Taccone** fermata ubicata in prossimità della stazione FAL; **Genzano di Lucania** fermata ubicata presso scalo FAL - **Oppido L.** fermata effettuata presso Velodromo e Campo Sportivo; **Acerenza** - fermata automobilistica ubicata presso Terminal Piano del Cerro S.S. 169; **Pietragalla** - fermata automobilistica ubicata in Piazza San Cataldo; **San Nicola** - fermata automobilistica ubicata fronte fermata ferroviaria FAL; **Potenza Macchia Romana** - fermata automobilistica ubicata presso l'Istituto Don Uva; **Potenza Santa Maria** - fermata automobilistica ubicata presso chiesa di Santa Maria; **Potenza Città** - fermate automobilistiche ubicate rispettivamente in C.so Garibaldi, e Via 18 Agosto; **Potenza Inf. Scalo** - fermata aut. in Via Vaccaro e Capolinea aut. di arrivo Piazzale sottostante stazione FAL.

NEI GIORNI FESTIVI, PER OVVIARE ALLA CONCOMITANTE SOSPENSIONE DEL SERVIZIO FERROVIARIO, AGLI UTENTI MUNITI DI TITOLO DI VIAGGIO FERROVIARIO E' CONSENTITO VIAGGIARE A BORDO DEGLI AUTOBUS AZIENDALI

QUADRO ORARI FERROVIARI FERALI UNIFICATI DA BARI VERSO MATERA, GRAVINA E POTENZA + TRATTA AVIGLIANO - POTENZA

NUMERO TRENO	127	129	47	131	53	133	55	135	57	137	S139	S63
BARI C.le	17:40	18:06		19:16		20:01		20:52		21:26	22:14	
BARI Scalo	-	-		-		-		-		-	-	
BARI Policlinico	17:50	18:14		19:25		20:13		21:03		21:34	22:22	
MODUGNO	18:00	18:24		19:35		20:23		21:13		21:44	22:32	
PALO D. COLLE	18:10	18:35		19:46		20:35		21:23		21:55	22:44	
BINETTO	18:14	18:39		19:51		20:39		21:27		21:59	22:48	
GRUMO Appula	18:20	18:43		19:55		20:43		21:31		22:04	22:52	
TORITTO	18:25	18:49		20:00		20:48		21:38		22:09	22:57	
MELLITTO	18:35	18:59		20:12		-		-		22:21	-	
PESCARIELLO	-	19:09		-		-		-		-	-	
ALTAMURA	18:51	19:17	C	20:28	C	21:12	C	22:02	C	22:37	23:21	C
GRAVINA	18:55	19:19	19:24	20:30	20:32	21:14	21:16	22:06	22:05	22:38	23:23	23:25
	19:06	19:30		20:41		21:25		22:17		22:49	23:34	
MATERA S.R.			19:48		20:56		21:37		22:28			23:46
MATERA V.L.			19:50		20:58		21:40		22:30			23:48
MATERA C.le			19:55		21:03		21:45		22:35			23:53
MATERA Sud			19:57		21:05		21:47		22:37			23:55

NUMERO TRENO	261	S167	265	269
GRAVINA		19:35		
IRSINA		20:05		
TACCONO		20:13		
GENZANO		20:35		
TARANTELLA		20:35		
ACERENZA		20:52		
PIETRAGALLA		20:59		
SAN NICOLA		21:14		
AVIGLIANO Città	20:06	21:20	21:27	22:00
MOCCARO	20:11	21:20	21:32	22:05
AVIGLIANO Luc.	20:39	21:40	21:43	22:15
TIERA	20:45	21:45	21:48	22:21
PZ Macchia Rom.	20:53	21:45	21:57	22:29
St. Maria	20:55	21:45	21:59	22:31
POTENZA	20:56	21:45	22:00	22:32
PZ Rione Mancusi	20:57	21:50	22:01	22:33
POTENZA Città	20:59	21:50	22:03	22:35
PZ San Rocco	21:00		22:04	22:36
PZ Inferiore	21:04		22:08	22:40
PZ Inferiore Scalo	21:05	21:55	22:09	22:41
PZ GALLITELLO	-	-	-	-



Mod. 07 Ferr. UNIFICATI

OGS D.T. BA-MT in vigore dal 24/09/2020 agg. 17 maggio 2021

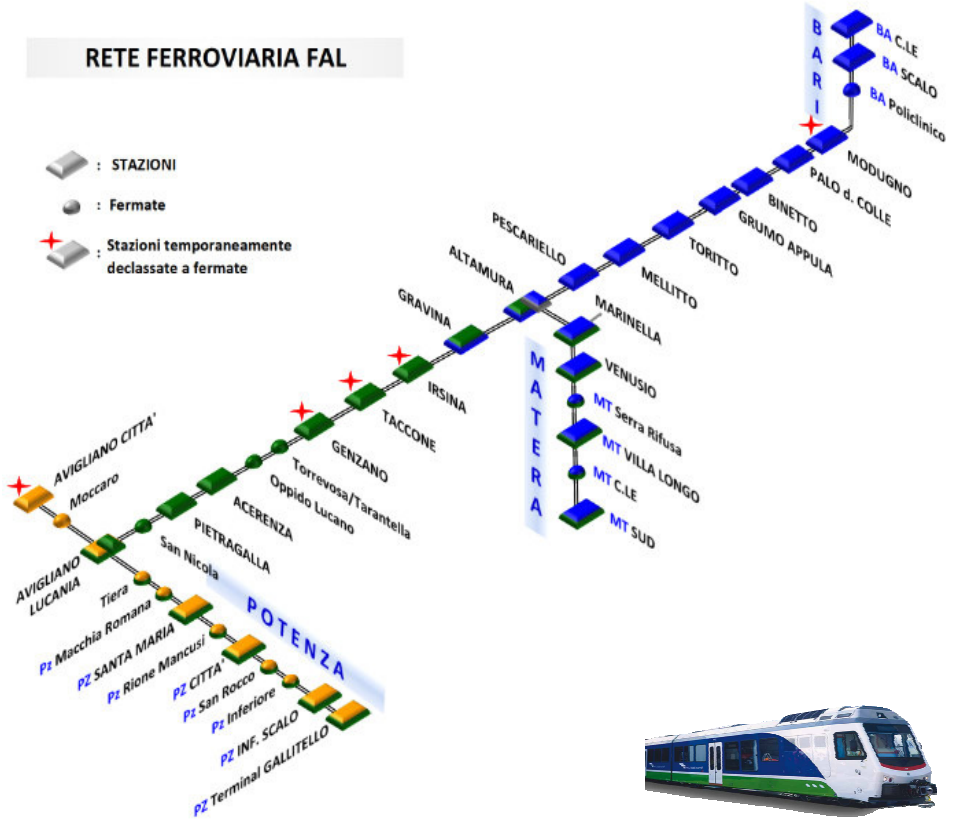
OGS D.T. PZ in vigore dal 13/12/2020 al 11/12/2021 agg. 01 febb. 2021

RETE FERROVIARIA FAL

STAZIONI

Fermate

Stazioni temporaneamente declassate a fermate



SEGNI CONVENZIONALI

- treno garantito in caso di sciopero
- servizio soppresso dal 02 al 28 agosto 2021
- Coincidenza e cambio del vettore.
- il viaggio prosegue senza dover cambiare il vettore di origine.
- impianti e fermate in linea privi di punto vendita titoli di viaggio ferroviari

l'orario delle fermate facoltative è contrassegnato dal colore blu

SU TUTTI I TRENI E' CONSENTITO IL TRASPORTO DELLE BICICLETTE

Sugli autobus sostitutivi è consentito il trasporto delle biciclette solo se pieghevoli

FERMATE AUTOMOBILISTICHE SOSTITUTIVE IN BARI E LUNGO LINEA FINO A GRAVINA E MATERA









Bari C.le - Capolinea aut. di partenza: C.so Italia stazione FAL; Bari Policlinico - fermata Viale Ennio 78; Modugno - fermata adiacente stazione FAL; Palo d. Colle - fermata aut. piazzale stazione FAL; Binetto - fermata aut. ubicata in Piazza Umberto Municipio; Grumo A. - fermata aut. ubicata in Via Roma fronte campo sportivo; Toritto - fermata aut. ubicata in Via G.A. Pugliese 314; Altamura - fermata presso piazzale stazione FAL; Gravina - Capolinea aut. di arrivo fronte stazione FAL; Matera Villa Longo - fermata fronte Stazione FAL Via Nazionale; Matera C.le - fermata piazzale adiacente stazione FAL; Matera sud - Capolinea aut. di arrivo pensilina CASAM Via della Quercia; (SOPPRESSE FERMATE AUT. A MELLITTO, PESCARIELLO E MT SERRA RIFUSA)



















FERMATE AUTOMOBILISTICHE SOSTITUTIVE DA GRAVINA E LUNGO LINEA FINO A POTENZA:

Gravina - Capolinea aut. di partenza fronte stazione FAL; Irsina fermata ubicata in prossimità della stazione FAL; Taccone fermata ubicata in prossimità della stazione FAL; Genzano di Lucania fermata ubicata presso scalo FAL - Oppido L. fermata effettuata presso Velodromo e Campo Sportivo; Acerenza - fermata automobilistica ubicata presso Terminal Piano del Cerro S.S. 169; Pietragalla - fermata automobilistica ubicata in Piazza San Cataldo; San Nicola - fermata automobilistica ubicata fronte fermata ferroviaria FAL; Potenza Macchia Romana - fermata automobilistica ubicata presso l'Istituto Don Uva; Potenza Santa Maria - fermata automobilistica ubicata presso chiesa di Santa Maria; Potenza Città - fermate automobilistiche ubicate rispettivamente in C.so Garibaldi, e Via 18 Agosto; Potenza Inf. Scalo - fermata aut. in Via Vaccaro e Capolinea aut. di arrivo Piazzale sottostante stazione FAL.

NEI GIORNI FESTIVI, PER OVVIARE ALLA CONCOMITANTE SOSPENSIONE DEL SERVIZIO FERROVIARIO, AGLI UTENTI MUNITI DI TITOLO DI VIAGGIO FERROVIARIO E' CONSENTITO VIAGGIARE A BORDO DEGLI AUTOBUS AZIENDALI

QUADRO ORARI FERROVIARI FERALI UNIFICATI DA POTENZA, GRAVINA E MATERA VERSO BARI + TRATTA POTENZA - AVIGLIANO

NUMERO TRENO																	
										S150	200	204	S152	208	300	210	212
PZ GALLITELLO										-	-	-	-		-		-
PZ Inf. Scalo	orari di Partenza									4:55	5:02	5:34	6:30		7:02		7:44
PZ Inferiore ▲	P										5:03	5:35			7:04		7:46
PZ San Rocco ▲	P										5:06	5:38			7:08		7:50
POTENZA Città	P									5:00	5:08	5:40	6:35		7:10		7:52
PZ Rione Mancusi ▲	P										5:10	5:42			7:12		7:54
POTENZA Santa Maria	orari di Arrivo orari di Partenza									5:05	5:11	5:43			7:15		7:55
PZ Macchia Rom. ▲	P									5:10	5:12	5:44	6:40		-		8:02
TIERA ▲	P										5:14	5:46	6:45				8:04
Lucania ▲	orari di Arrivo										5:22	5:54					8:11
AVIGLIANO	N. TRENO										5:27	6:00					8:16
Lucania ▲	orari di Partenza									▼	202	206	▼	208		210	214
MOCCARO ▲	P										5:28	6:05			7:03	7:44	8:22
AVIGLIANO Città	A										5:37	6:15			7:12	7:54	8:32
											5:42	6:20			7:17	7:59	8:37
orari di Arrivo										5:30			7:05				
SAN NICOLA										▼			▼				
orari di Partenza										5:30			7:05				
PIETRAGALLA	P									5:36			7:11				
ACERENZA	P									5:51			7:26				
OPPIDO Luc. (ferm. bus) ▲										5:58			7:34				
TARANTELLA ▲	P									-			-				
orari di Arrivo										6:15			7:50				
GENZANO										▼							
N. TRENO													-				
orari di Partenza										6:15							
TACCONO ▲	P									6:31							
IRSINA ▲	P									6:39							
GRAVINA	orari di Arrivo									7:15							
										B A R I							
										C							

NUMERO TRENO														
		S100	102	104	6	8	106	108	10	110	112	12	114	14
MATERA Sud	orari di Partenza		●	●	5:52	6:16	●	●	7:03	● □	●	7:50	●	8:29
MATERA C.le	P				5:55	6:19			7:06			7:53		8:32
MATERA V.L.	P				6:00	6:24			7:11			8:00		8:37
MATERA S.R.	P				6:02	6:26			7:13			8:02		8:39
GRAVINA	orari di Partenza	4:46	5:47	6:07	▼	▼	6:41	7:20	▼	7:53	8:09	▼	8:47	▼
	orari di Arrivo	4:57	5:58	6:18	6:22	6:50	6:52	7:31	7:34	8:04	8:20	8:22	8:58	9:01
ALTAMURA	N. TRENO	▼	▼	▼	C	C	▼	▼	C	▼	▼	C	▼	C
	orari di Partenza	4:58	6:02	6:24			6:54	7:38		8:05	8:26		9:03	
PESCARIELLO ▲	P	-	6:12	-			-	-		-	-		-	
MELLITTO ▲	P	-	-	6:41			7:11	7:55		-	8:44		-	
TORITTO	P	5:23	6:29	6:50			7:20	8:04		8:33	8:53		9:28	
GRUMO Appula	P	5:28	6:34	6:56			7:25	8:09		8:38	8:58		9:33	
BINETTO	P	5:32	6:38	7:00			7:29	8:13		8:42	9:02		9:37	
PALO D. COLLE	P	5:38	6:44	7:04			7:33	8:20		8:46	9:06		9:41	
MODUGNO	P	5:48	6:54	7:14			7:43	8:30		8:56	9:16		9:51	
BARI Policlinico	P	5:58	7:04	7:24			7:53	8:40		9:06	9:26		10:01	
BARI Scalo	P	-	-	-			-	-		-	-		-	
BARI C.le	orari di Arrivo	6:05	7:11	7:31			8:01	8:47		9:13	9:33		10:09	



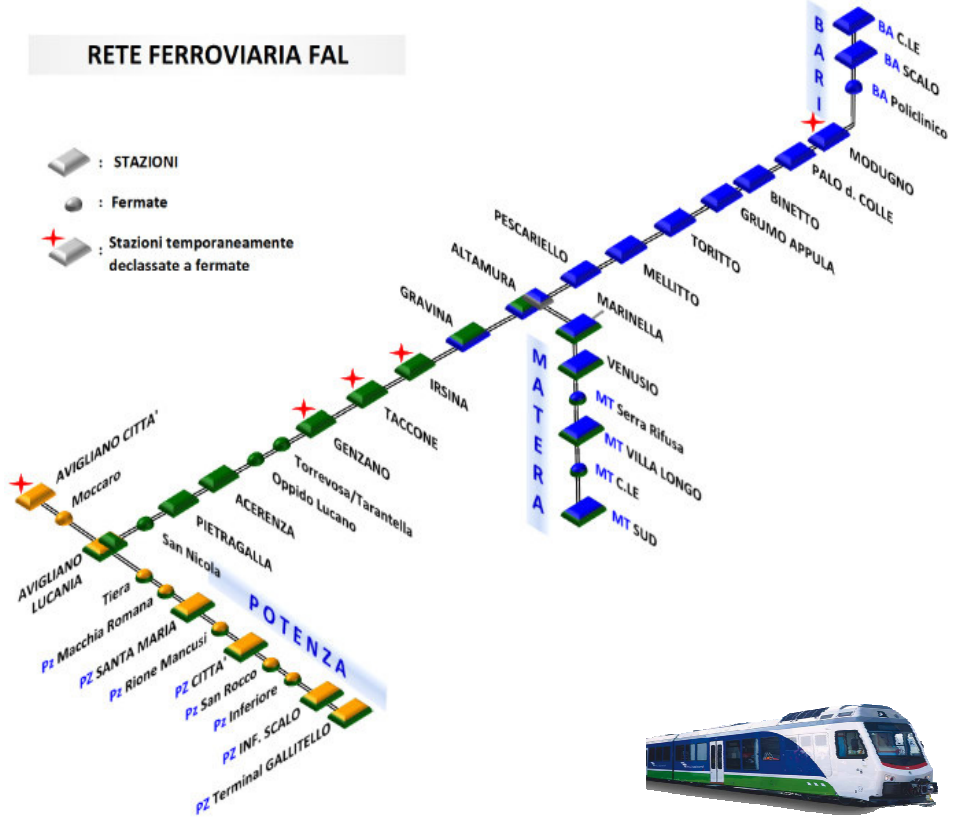
Mod. 07 Ferr. UNIFICATI

OGS D.T. BA-MT in vigore dal 24/09/2020 agg. 17 maggio 2021

OGS D.T. PZ in vigore dal 13/12/2020 al 11/12/2021 agg. 01 febb. 2021

RETE FERROVIARIA FAL

- STAZIONI
- Fermate
- Stazioni temporaneamente declassate a fermate



SEGNI CONVENZIONALI

●	: treno garantito in caso di sciopero
□	: servizio soppresso dal 02 al 28 agosto 2021
C	: Coincidenza e cambio del vettore.
▼	: il viaggio prosegue senza dover cambiare il vettore di origine.
▲	: impianti e fermate in linea privi di punto vendita titoli di viaggio ferroviari
l'orario delle fermate facoltative è contrassegnato dal colore verde	

SU TUTTI I TRENI E' CONSENTITO IL TRASPORTO DELLE BICICLETTE

Sugli autobus sostitutivi è consentito il trasporto delle biciclette solo se pieghevoli

FERMATE AUTOMOBILISTICHE SOSTITUTIVE NEL CENTRO ABITATO DI POTENZA e LUNGO LINEA FINO A GRAVINA















Potenza Inf. Scalo - Capolinea automobilistico di partenza Piazzale sottostante stazione FAL; **Potenza Città** - fermate automobilistiche ubicate rispettivamente in Via 18 Agosto ed in C.so Garibaldi; **Potenza Santa Maria** - fermata automobilistica ubicata presso chiesa di Santa Maria; **Potenza Macchia Romana** - fermata automobilistica ubicata presso l'Istituto Don Uva; **San Nicola** - fermata automobilistica ubicata fronte fermata ferroviaria FAL; **Pietragalla** - fermata automobilistica ubicata in Piazza San Cataldo; **Acerenza** - fermata automobilistica ubicata presso Terminal Piano del Cerro S.S. 169; **Genzano di Lucania** fermata ubicata presso scalo FAL - **Oppido L.** fermate presso Velodromo e Campo Sportivo; **Taccone** fermata ubicata in prossimità della stazione FAL; **Irsina** fermata ubicata in prossimità della stazione FAL; **Gravina** - Capolinea di arrivo fronte stazione FAL




















FERMATE AUTOMOBILISTICHE SOSTITUTIVE LUNGO LINEA DA MATERA E GRAVINA FINO A BARI

Matera sud - Capolinea aut. di partenza pensilina CASAM Via della Quercia; **Matera C.le** - fermata piazzale adiacente stazione FAL; **Matera Villa Longo** - fermata Stazione FAL Via Nazionale; Gravina - Capolinea aut. di partenza fronte stazione FAL; **Altamura** - fermata presso piazzale stazione FAL; **Toritto** - fermata aut. ubicata in Via G.A. Pugliese 167; **Grumo A.** - fermata aut. ubicata in Via Roma fronte campo sportivo; **Binetto** - fermata aut. ubicata in Piazza Umberto Municipio; **Palo d. Colle** - fermata aut. piazzale stazione FAL; **Modugno** - fermata adiacente stazione FAL; **Bari Policlinico** - fermata Via O. Flacco 6; **Bari C.le** - Capolinea di arrivo Largo Sorrentino Via G. Capruzzi. *(SOPPRESSE FERMATE AUT. A MT SERRA RIFUSA, PESCARIELLO E MELLITTO)*

NEI GIORNI FESTIVI, PER OVVIARE ALLA CONCOMITANTE SOSPENSIONE DEL SERVIZIO FERROVIARIO, AGLI UTENTI MUNITI DI TITOLO DI VIAGGIO FERROVIARIO E' CONSENTITO VIAGGIARE A BORDO DEGLI AUTOBUS AZIENDALI

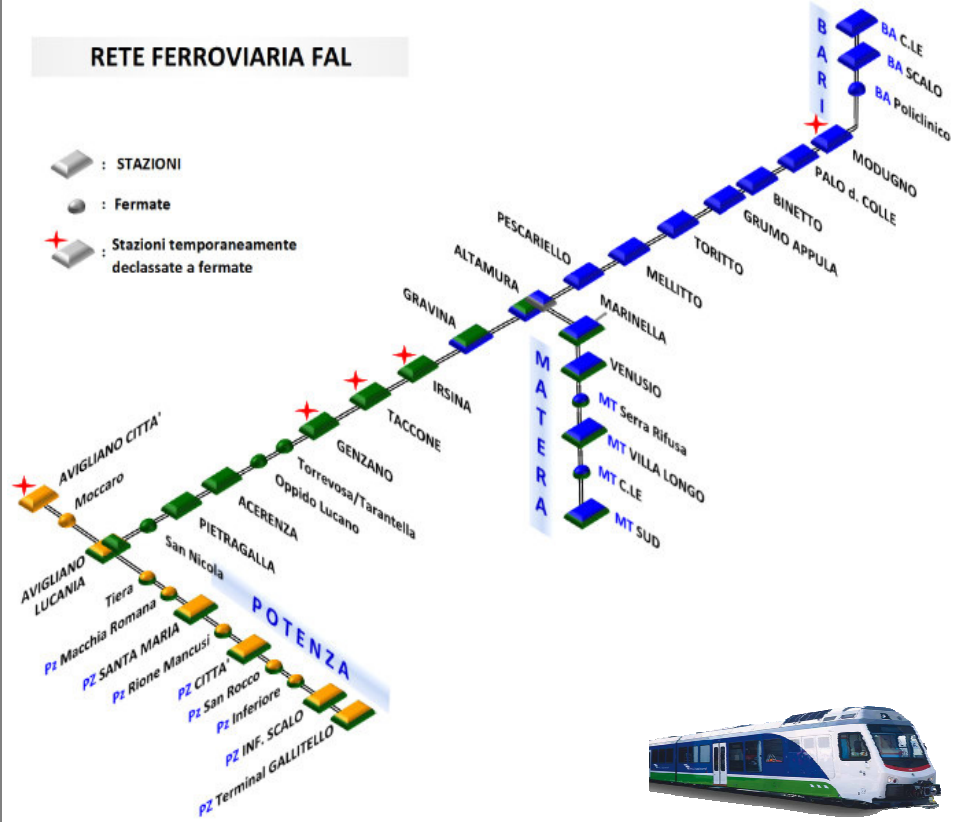
QUADRO ORARI FERROVIARI FERALI UNIFICATI DA POTENZA, GRAVINA E MATERA VERSO BARI + TRATTA POTENZA - AVIGLIANO

NUMERO TRENO														
						S154	216	220	S156	224	302	228	S158	232
PZ GALLITELLO						-	-	-	-	-	-	-	-	-
PZ Inf. Scalo	orari di Partenza					8:55	9:02	10:06	10:37	11:49	12:10	12:42	13:00	13:08
PZ Inferiore	▲ P						9:04	10:08		11:51	12:12	12:44		13:10
PZ San Rocco	▲ P						9:08	10:12		11:55	12:16	12:48		13:14
POTENZA Città	P					9:00	9:10	10:14	10:42	11:57	12:18	12:50	13:05	13:16
PZ Rione Mancusi	▲ P						9:12	10:16		11:59	12:20	12:52		13:18
POTENZA Santa Maria	orari di Arrivo					9:05	9:13	10:17		12:00	12:21	12:53		13:19
PZ Macchia Rom.	▲ P					9:10	9:18	10:24	10:47	12:03	-	12:55	13:10	13:21
TIERA	▲ P						9:20	10:26	10:52			12:57	13:15	13:23
Lucania	▲ orari di Arrivo						9:26	10:33		12:11		13:05		13:35
AVIGLIANO	N. TRENO					▼	9:32	10:39		12:17		13:10		13:40
Lucania	▲ orari di Partenza						9:33	10:40	▼	12:18		13:11	▼	13:43
MOCCARO	▲ P						9:42	10:50		12:28		13:21		13:53
AVIGLIANO Città	A						9:47	10:55		12:33		13:26		13:58
orari di Arrivo						9:30			11:12				13:35	
SAN NICOLA														
orari di Partenza						9:35			11:17				13:37	
PIETRAGALLA	P					9:44			11:27				13:47	
ACERENZA	P					9:59			11:43				14:03	
OPPIDO Luc. (ferm. bus)	▲					-			-				-	
TARANTELLA	▲ P					10:11			11:55				14:15	
orari di Arrivo						10:20			12:04				14:24	
GENZANO	N. TRENO													
orari di Partenza						10:21			-				14:26	
TACCONI	▲ P					10:37							14:42	
IRSINA	▲ P					10:45							14:52	
GRAVINA	orari di Arrivo					11:21							15:28	
						B A R I							B A R I	
						C							C	

NUMERO TRENO														
		116	118	18	120	22	26	122	124	30	126	34	128	38
MATERA Sud	orari di Partenza			9:58		11:06		12:05		13:17		13:54		15:24
MATERA C.le	P			10:01		11:09		12:08		13:20		13:57		15:27
MATERA V.L.	P			10:06		11:14		12:13		13:25		14:02		15:34
MATERA S.R.	P			10:08		11:16		12:15		13:27		14:04		15:36
GRAVINA	orari di Partenza	9:32	10:14	▼	11:26	▼	▼	12:28	13:34	▼	14:15	▼	15:41	▼
orari di Arrivo		9:43	10:25	10:28	11:37	11:39	12:37	12:39	13:45	13:47	14:26	14:28	15:52	15:56
ALTAMURA	N. TRENO	▼	C	▼	C	▼	C	▼	▼	C	▼	C	▼	C
orari di Partenza		9:47		10:31		11:41		12:42	13:49		14:32		15:57	
PESCARIELLO ▲	P	-		-		11:50		-	-		14:43		-	
MELLITTO ▲	P	-		10:50		-		12:59	14:06		14:55		-	
TORITTO	P	10:12		10:59		12:07		13:08	14:15		15:04		16:22	
GRUMO Appula	P	10:17		11:05		12:13		13:15	14:20		15:09		16:27	
BINETTO	P	10:21		11:09		12:17		13:19	14:24		15:14		16:31	
PALO D. COLLE	P	10:27		11:15		12:21		13:23	14:30		15:19		16:37	
MODUGNO	P	10:37		11:25		12:31		13:33	14:40		15:29		16:47	
BARI Policlinico	P	10:47		11:35		12:41		13:43	14:50		15:39		16:57	
BARI Scalo	P	-		-		-		-	-		-		-	
BARI C.le	orari di Arrivo	10:57		11:42		12:49		13:50	14:58		15:49		17:05	

RETE FERROVIARIA FAL

- : STAZIONI
- : Fermate
- : Stazioni temporaneamente declassate a fermate



SEGNI CONVENZIONALI

●	: treno garantito in caso di sciopero
□	: servizio soppresso dal 02 al 28 agosto 2021
C	: Coincidenza e cambio del vettore.
▼	: il viaggio prosegue senza dover cambiare il vettore di origine.
▲	: impianti e fermate in linea privi di punto vendita titoli di viaggio ferroviari

l'orario delle fermate facoltative è contrassegnato dal colore verde

SU TUTTI I TRENI E' CONSENTITO IL TRASPORTO DELLE BICICLETTE

Sugli autobus sostitutivi è consentito il trasporto delle biciclette solo se pieghevoli

FERMATE AUTOMOBILISTICHE SOSTITUTIVE NEL CENTRO ABITATO DI POTENZA e LUNGO LINEA FINO A GRAVINA

Potenza Inf. Scalo - Capolinea automobilistico di partenza Piazzale sottostante stazione FAL; **Potenza Città** - fermate automobilistiche ubicate rispettivamente in Via 18 Agosto ed in C.so Garibaldi; **Potenza Santa Maria** - fermata automobilistica ubicata presso chiesa di Santa Maria; **Potenza Macchia Romana** - fermata automobilistica ubicata presso l'Istituto Don Uva; **San Nicola** - fermata automobilistica ubicata fronte fermata ferroviaria FAL; **Pietragalla** - fermata automobilistica ubicata in Piazza San Cataldo; **Acerenza** - fermata automobilistica ubicata presso Terminal Piano del Cerro S.S. 169; **Genzano di Lucania** fermata ubicata presso scalo FAL - **Oppido L.** fermate presso Velodromo e Campo Sportivo; **Taccone** fermata ubicata in prossimità della stazione FAL; **Irsina** fermata ubicata in prossimità della stazione FAL; **Gravina** - Capolinea di arrivo fronte stazione FAL

FERMATE AUTOMOBILISTICHE SOSTITUTIVE LUNGO LINEA DA MATERA E GRAVINA FINO A BARI

Matera sud - Capolinea aut. di partenza pensilina CASAM Via della Quercia; **Matera C.le** - fermata piazzale adiacente stazione FAL; **Matera Villa Longo** - fermata Stazione FAL Via Nazionale; Gravina - Capolinea aut. di partenza fronte stazione FAL; **Altamura** - fermata presso piazzale stazione FAL; **Toritto** - fermata aut. ubicata in Via G.A. Pugliese 167; **Grumo A.** - fermata aut. ubicata in Via Roma fronte campo sportivo; **Binetto** - fermata aut. ubicata in Piazza Umberto Municipio; **Palo d. Colle** - fermata aut. piazzale stazione FAL; **Modugno** - fermata adiacente stazione FAL; **Bari Policlinico** - fermata Via O. Flacco 6; **Bari C.le** - Capolinea di arrivo Largo Sorrentino Via G. Capruzzi. **(SOPPRESSE FERMATE AUT. A MT SERRA RIFUSA, PESCARIELLO E MELLITTO)**

NEI GIORNI FESTIVI, PER OVVIARE ALLA CONCOMITANTE SOSPENSIONE DEL SERVIZIO FERROVIARIO, AGLI UTENTI MUNITI DI TITOLO DI VIAGGIO FERROVIARIO E' CONSENTITO VIAGGIARE A BORDO DEGLI AUTOBUS AZIENDALI

QUADRO ORARI FERROVIARI FERALI UNIFICATI DA POTENZA, GRAVINA E MATERA VERSO BARI + TRATTA POTENZA - AVIGLIANO

NUMERO TRENO	236	240	S160	244	248	S162	252	256	S164	260	264
PZ GALLITELLO	-	-	-	-	-	-	-	-	-	-	-
PZ Inf. Scalo	13:43	14:28	14:42	15:11	16:27	17:10	17:53	18:56	19:00	19:55	21:15
PZ Inferiore	13:45	14:30		15:13	16:29		17:55	18:58		19:57	21:17
PZ San Rocco	13:49	14:34		15:17	16:33		17:59	19:02		20:01	21:21
POTENZA Città	13:51	14:36	14:47	15:19	16:35	17:15	18:01	19:04	19:05	20:03	21:23
PZ Rione Mancusi	13:53	14:38		15:21	16:37		18:03	19:06		20:05	21:25
POTENZA Santa Maria	13:54	14:39		15:22	16:38		18:04	19:07		20:06	21:26
PZ Macchia Rom.	13:55	14:40	14:52	15:24	16:39	17:20	18:05	19:09	19:10	20:07	21:27
TIERA	13:57	14:42	14:57	15:26	16:41	17:25	18:07	19:11	19:15	20:09	21:29
LUCANIA	14:05	14:49		15:34	16:49		18:15	19:19		20:17	21:36
AVIGLIANO	14:11	14:55		15:40	16:55		18:20	19:24		20:21	21:41
Lucania	14:17	14:57		15:42	16:56		18:22	19:26		20:22	21:42
MOCCARO	14:27	15:07		15:52	17:06		18:32	19:36		20:32	21:52
AVIGLIANO Città	14:32	15:12		15:57	17:11		18:37	19:41		20:37	21:57
orari di Arrivo			15:17			17:45			19:35		
SAN NICOLA											
PIETRAGALLA											
ACERENZA											
OPPIDO Luc. (ferm. bus)											
TARANTELLA											
orari di Arrivo			16:08			18:30			20:20		
GENZANO											
orari di Partenza			-			18:30			-		
TACCONI						18:46					
IRSINA						18:54					
GRAVINA						19:30					
orari di Arrivo											

NUMERO TRENO	130	40	132	42	134	46	48	136	52	138	140	56	S58
MATERA Sud		16:00		17:15		18:21	19:17		20:32			21:29	22:01
MATERA C.le		16:03		17:18		18:24	19:20		20:35			21:32	22:04
MATERA V.L.		16:08		17:23		18:32	19:25		20:40			21:39	22:09
MATERA S.R.		16:10		17:25		18:34	19:27		20:42			21:41	22:11
GRAVINA	16:20		17:32		18:41		19:42			20:58	21:48		
orari di Partenza	16:31	16:33	17:43	17:45	18:52	18:54	19:50	19:53	21:04	21:09	21:59	22:01	22:34
orari di Arrivo													
ALTAMURA													
N. TRENO													
orari di Partenza	16:35		17:47		19:00		19:55			21:13	22:04		
PESCARIELLO	16:45		17:57		19:11			-		-	-		
MELLITTO	16:57		18:06		-		20:13			-	22:22		
TORITTO	17:06		18:15		19:29		20:22			21:39	22:31		
GRUMO Appula	17:11		18:23		19:34		20:27			21:44	22:36		
BINETTO	17:15		18:28		19:38		20:31			21:48	22:40		
PALO D. COLLE	17:24		18:34		19:45		20:36			21:54	22:45		
MODUGNO	17:34		18:44		19:55		20:46			22:04	22:55		
BARI Policlinico	17:44		18:54		20:05		20:56			22:14	23:05		
BARI Scalo	-		-		-		-			-	-		
BARI C.le	17:52		19:01		20:12		21:05			22:24	23:12		
orari di Arrivo													



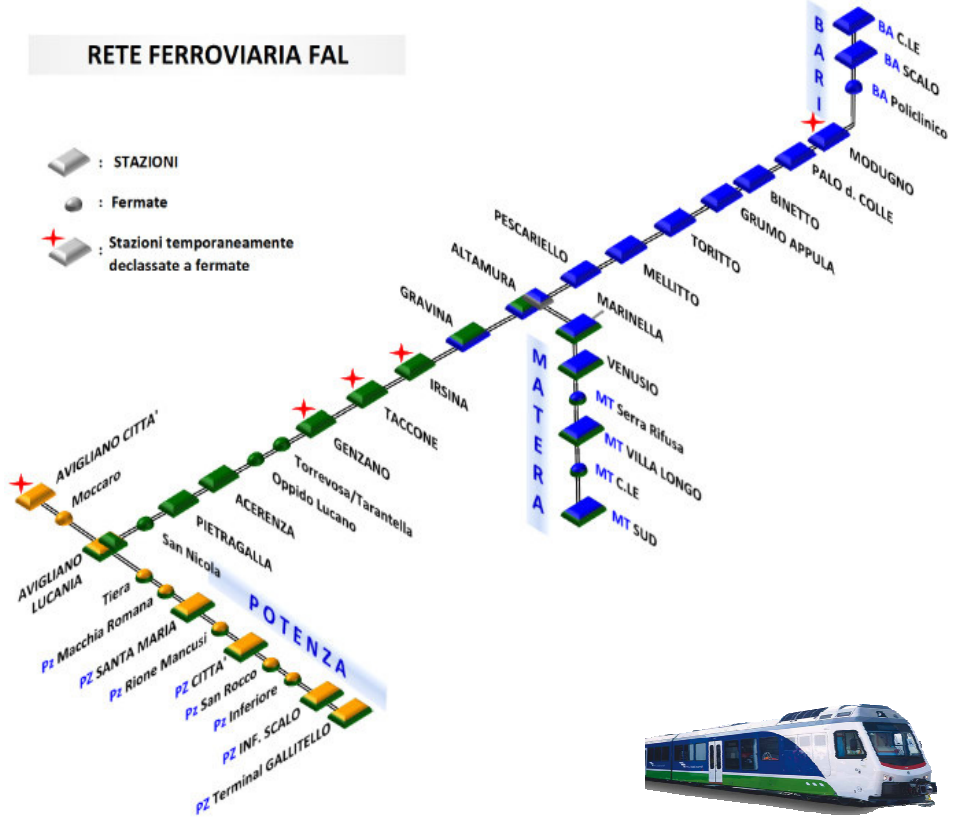
Mod. 07 Ferr. UNIFICATI

OGS D.T. BA-MT in vigore dal 24/09/2020 agg. 17 maggio 2021

OGS D.T. PZ in vigore dal 13/12/2020 al 11/12/2021 agg. 01 febb. 2021

RETE FERROVIARIA FAL

- STAZIONI
- Fermate
- Stazioni temporaneamente declassate a fermate



SEGNI CONVENZIONALI

●	: treno garantito in caso di sciopero
□	: servizio soppresso dal 02 al 28 agosto 2021
C	: Coincidenza e cambio del vettore.
▼	: il viaggio prosegue senza dover cambiare il vettore di origine.
▲	: impianti e fermate in linea privi di punto vendita titoli di viaggio ferroviari
l'orario delle fermate facoltative è contrassegnato dal colore verde	

SU TUTTI I TRENI E' CONSENTITO IL TRASPORTO DELLE BICICLETTE

Sugli autobus sostitutivi è consentito il trasporto delle biciclette solo se pieghevoli

FERMATE AUTOMOBILISTICHE SOSTITUTIVE NEL CENTRO ABITATO DI POTENZA e LUNGO LINEA FINO A GRAVINA

Potenza Inf. Scalo - Capolinea automobilistico di partenza Piazzale sottostante stazione FAL; **Potenza Città** - fermate automobilistiche ubicate rispettivamente in Via 18 Agosto ed in C.so Garibaldi; **Potenza Santa Maria** - fermata automobilistica ubicata presso chiesa di Santa Maria; **Potenza Macchia Romana** - fermata automobilistica ubicata presso l'Istituto Don Uva; **San Nicola** - fermata automobilistica ubicata fronte fermata ferroviaria FAL; **Pietragalla** - fermata automobilistica ubicata in Piazza San Cataldo; **Acerenza** - fermata automobilistica ubicata presso Terminal Piano del Cerro S.S. 169; **Genzano di Lucania** fermata ubicata presso scalo FAL - **Oppido L.** fermate presso Velodromo e Campo Sportivo; **Taccone** fermata ubicata in prossimità della stazione FAL; **Irsina** fermata ubicata in prossimità della stazione FAL; **Gravina** - Capolinea di arrivo fronte stazione FAL

FERMATE AUTOMOBILISTICHE SOSTITUTIVE LUNGO LINEA DA MATERA E GRAVINA FINO A BARI

Matera sud - Capolinea aut. di partenza pensilina CASAM Via della Quercia; **Matera C.le** - fermata piazzale adiacente stazione FAL; **Matera Villa Longo** - fermata Stazione FAL Via Nazionale; Gravina - Capolinea aut. di partenza fronte stazione FAL; **Altamura** - fermata presso piazzale stazione FAL; **Toritto** - fermata aut. ubicata in Via G.A. Pugliese 167; **Grumo A.** - fermata aut. ubicata in Via Roma fronte campo sportivo; **Binetto** - fermata aut. ubicata in Piazza Umberto Municipio; **Palo d. Colle** - fermata aut. piazzale stazione FAL; **Modugno** - fermata adiacente stazione FAL; **Bari Policlinico** - fermata Via O. Flacco 6; **Bari C.le** - Capolinea di arrivo Largo Sorrentino Via G. Capruzzi. (SOPPRESSE FERMATE AUT. A MT SERRA RIFUSA, PESCARIELLO E MELLITTO)

NEI GIORNI FESTIVI, PER OVVIARE ALLA CONCOMITANTE SOSPENSIONE DEL SERVIZIO FERROVIARIO, AGLI UTENTI MUNITI DI TITOLO DI VIAGGIO FERROVIARIO E' CONSENTITO VIAGGIARE A BORDO DEGLI AUTOBUS AZIENDALI