

QUADRO ORARI FERROVIARI FERALI UNIFICATI DA BARI VERSO MATERA, GRAVINA E POTENZA + TRATTA AVIGLIANO - POTENZA

NUMERO TRENO		101	1	3	103	5	107	105	11	19	109	23
BARI C.le	orari di Partenza	5:10			6:16			7:49			9:57	
BARI Scalo	P	-			-			-			-	
BARI Policlinico	P	5:18			6:24			7:59			10:07	
MODUGNO	P	5:28			6:34			8:09			10:17	
PALO D. COLLE	P	5:39			6:45			8:19			10:28	
BINETTO	P	5:43			6:49			8:23			10:32	
GRUMO Appula	P	5:47			6:55			8:27			10:36	
TORITTO	P	5:52			7:00			8:32			10:41	
MELLITTO	▲	P	-		7:12			8:43			10:51	
PESCARIELLO	▲	P	6:11		-			-			-	
ALTAMURA	orari di Arrivo	6:19	C		7:28	C		8:59	C		11:07	▼
ALTAMURA	orari di Partenza	6:23	6:26	7:03	7:35	7:37	8:26	9:04	9:13	10:30	11:09	11:16
GRAVINA	orari di Arrivo	6:34	▼	▼	7:46	▼	8:37	9:15	▼	▼	11:20	▼
MATERA S.R.	P		6:48	7:28					9:34	10:51		11:39
MATERA V.L.	P		6:50	7:30					9:36	10:53		11:41
MATERA C.le	P		6:55	7:35					9:41	10:58		11:46
MATERA Sud	orari di Arrivo		6:57	7:37					9:43	11:00		11:48

NUMERO TRENO		201	205	S151	301	209	213	S155	217	S153	221	225	157	303	229	S159
GRAVINA	orari di Partenza									7:48						11:25
IRSINA	▲	P								8:21						12:01
TACCONO	▲	P								8:29						12:09
GENZANO	orari di Arrivo									8:43						12:25
GENZANO	N. TRENO									C						C
TARANTELLA	▲			6:25				7:55		8:45			10:25			12:27
OPPIDO Luc. (ferm. bus)	▲			6:42				8:12		8:54			10:34			12:36
ACERENZA	P			6:49				8:19		9:06			10:47			12:52
PIETRAGALLA	P			7:04				8:34		9:21			11:01			13:08
SAN NICOLA	orari di Arrivo			7:10				8:40		9:30			11:10			13:14
SAN NICOLA	orari di Partenza			7:10				8:40		9:34			11:15			13:16
AVIGLIANO Città	P	5:49	6:47			7:27	8:07		8:42		9:52	11:01			12:40	
MOCCARO	▲	5:55	6:53			7:33	8:13		8:48		9:57	11:07			12:46	
AVIGLIANO Luc.	▲	6:06	7:03			7:44	8:25		9:02		10:07	11:17			12:56	
TIERA	▲	6:11	7:09			7:49	8:31		9:08		10:12	11:23			13:02	
PZ Macchia Rom.	▲	6:19	7:17	7:30		7:56	8:37	9:00	9:14	9:54	10:20	11:30	11:35		13:15	13:35
St. Maria	orari di Arrivo	6:21	7:19	7:35		7:59	8:39	9:05	9:16	9:59	10:22	11:32	11:40		13:17	13:40
POTENZA	N. TRENO	203	207	▼	301	211	215	▼	219	▼	223	227	▼	303	231	▼
St. Maria	orari di Partenza	6:22	7:20	7:35	7:47	8:01	8:40	9:05	9:18	9:59	10:23	11:33	11:40	12:25	13:20	13:40
PZ Rione Mancusi	▲	6:23	7:21		7:48	8:02	8:41		9:19		10:24	11:34		12:26	13:21	
POTENZA Città	P	6:26	7:24	7:40	7:52	8:05	8:44	9:10	9:22	10:04	10:27	11:37	11:45	12:29	13:24	
PZ San Rocco	▲	6:27	7:25		7:53	8:06	8:45		9:23		10:28	11:38		12:30	13:25	
PZ Inferiore	▲	6:32	7:30		7:57	8:11	8:50		9:28		10:33	11:43		12:35	13:30	
PZ Inferiore Scalo	orari di Arrivo	6:33	7:31	7:45	7:58	8:12	8:51	9:15	9:29	10:09	10:34	11:44	11:50	12:36	13:31	13:50
PZ GALLITELLO		-	-	-	-	-	-	-	-	-	-	-	-	-	-	-



Mod. 07 Ferr. UNIFICATI

OGS D.T. BA-MT in vigore dal 24/09/2020 agg. 26 febb. 2021

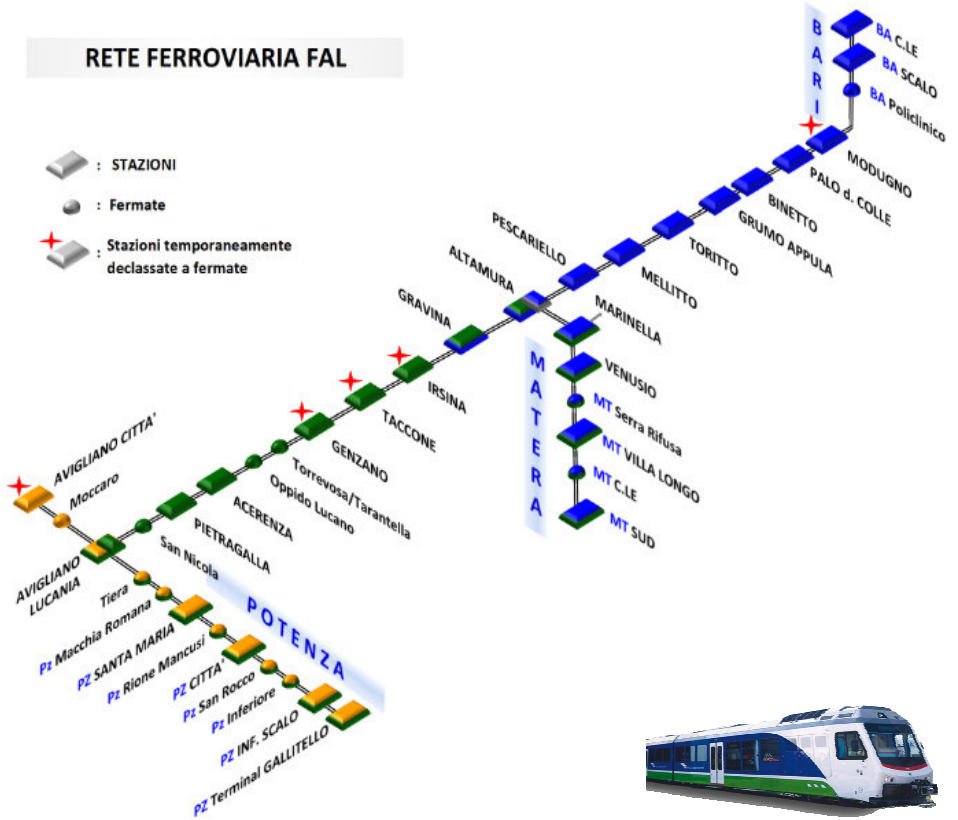
OGS D.T. PZ in vigore dal 13/12/2020 al 11/12/2021 agg. 01 febb. 2021

RETE FERROVIARIA FAL

STAZIONI

Fermate

Stazioni temporaneamente declassate a fermate



SEGNI CONVENZIONALI

●	: treno garantito in caso di sciopero
□	: servizio soppresso dal 02 al 28 agosto 2021
C	: Coincidenza e cambio del vettore.
▼	: il viaggio prosegue senza dover cambiare il vettore di origine.
▲	: impianti e fermate in linea privi di punto vendita titoli di viaggio ferroviari

l'orario delle fermate facoltative è contrassegnato dal colore blu

SU TUTTI I TRENI E' CONSENTITO IL TRASPORTO DELLE BICICLETTE

Sugli autobus sostitutivi è consentito il trasporto delle biciclette solo se pieghevoli

FERMATE AUTOMOBILISTICHE SOSTITUTIVE IN BARI E LUNGO LINEA FINO A GRAVINA E MATERA

Bari C.le - Capolinea aut. di partenza: C.so Italia stazione FAL; Bari Policlinico - fermata Viale Ennio 78; Modugno - fermata adiacente stazione FAL; Palo d. Colle - fermata aut. piazzale stazione FAL; Binetto - fermata aut. ubicata in Piazza Umberto Municipio; Grumo A. - fermata aut. ubicata in Via Roma fronte campo sportivo; Toritto - fermata aut. ubicata in Via G.A. Pugliese 314; Altamura - fermata presso piazzale stazione FAL; Gravina - Capolinea aut. di arrivo fronte stazione FAL; Matera Villa Longo - fermata fronte Stazione FAL Via Nazionale; Matera C.le - fermata piazzale adiacente stazione FAL; Matera sud - Capolinea aut. di arrivo pensilina CASAM Via della Quercia; (SOPPRESSE FERMATE AUT. A MELLITTO, PESCARIELLO E MT SERRA RIFUSA)

FERMATE AUTOMOBILISTICHE SOSTITUTIVE DA GRAVINA E LUNGO LINEA FINO A POTENZA:

Gravina - Capolinea aut. di partenza fronte stazione FAL; Irsina fermata ubicata in prossimità della stazione FAL; Taccone fermata ubicata in prossimità della stazione FAL; Genzano di Lucania fermata ubicata presso scalo FAL - Oppido L. fermata effettuata presso Velodromo e Campo Sportivo; Acerenza - fermata automobilistica ubicata presso Terminal Piano del Cerro S.S. 169; Pietragalla - fermata automobilistica ubicata in Piazza San Cataldo; San Nicola - fermata automobilistica ubicata fronte fermata ferroviaria FAL; Potenza Macchia Romana - fermata automobilistica ubicata presso l'Istituto Don Uva; Potenza Santa Maria - fermata automobilistica ubicata presso chiesa di Santa Maria; Potenza Città - fermate automobilistiche ubicate rispettivamente in C.so Garibaldi, e Via 18 Agosto; Potenza Inf. Scalo - fermata aut. in Via Vaccaro e Capolinea aut. di arrivo Piazzale sottostante stazione FAL.

NEI GIORNI FESTIVI, PER OVVIARE ALLA CONCOMITANTE SOSPENSIONE DEL SERVIZIO FERROVIARIO, AGLI UTENTI MUNITI DI TITOLO DI VIAGGIO FERROVIARIO E' CONSENTITO VIAGGIARE A BORDO DEGLI AUTOBUS AZIENDALI

QUADRO ORARI FERROVIARI FERALI UNIFICATI DA BARI VERSO MATERA, GRAVINA E POTENZA + TRATTA AVIGLIANO - POTENZA

NUMERO TRENO	S111	27	113	29	115	33	117	119	35	S121	39	123	41	125	45
BARI C.le orari di Partenza	10:47		11:32		12:37		13:39	14:02		14:46		15:39		16:53	
BARI Scalo P	-		-		-		-	-		-		-		-	
BARI Policlinico P	10:55		11:42		12:47		13:50	14:10		14:56		15:47		17:03	
MODUGNO P	11:05		11:52		12:57		14:00	14:20		15:06		15:57		17:13	
PALO D. COLLE P	11:16		12:02		13:07		14:10	14:31		15:18		16:07		17:23	
BINETTO P	11:20		12:06		13:11		14:14	14:35		15:22		16:11		17:27	
GRUMO Appula P	11:25		12:12		13:16		14:21	14:40		15:26		16:15		17:31	
TORITTO P	11:31		12:17		13:21		14:25	14:45		15:31		16:23		17:36	
MELLITTO ▲ P	-		-		13:30		-	14:54		-		16:32		17:45	
PESCARIELLO ▲ P	11:51		-		-		-	-		-		16:44		17:56	
orari di Arrivo	11:59	C	12:41	C	13:46	C	14:52	15:10	C	15:55	C	16:52	C	18:04	C
ALTAMURA orari di Partenza	12:01	12:05	12:45	12:43	13:50	13:54	14:53	15:14	15:11	15:59	16:00	16:54	16:58	18:06	18:08
GRAVINA orari di Arrivo	12:12	▼	12:56	▼	14:01	▼	15:03	15:24	▼	16:10	▼	17:05	▼	18:17	▼
MATERA S.R. P		12:29		13:04		14:18			15:32		16:24		17:19		18:29
MATERA V.L. P		12:31		13:06		14:20			15:35		16:26		17:24		18:31
MATERA C.le P		12:36		13:11		14:25			15:40		16:31		17:29		18:36
MATERA Sud orari di Arrivo		12:38		13:13		14:27			15:42		16:33		17:31		18:38

NUMERO TRENO	233	235	239	161	245	249	S163	253	257	S165
GRAVINA orari di Partenza							15:30			
IRSINA ▲ P							16:02			
TACCONO ▲ P							16:10			
orari di Arrivo							16:30			
GENZANO N. TRENO							S163			
orari di Partenza				14:29			16:30			18:50
TARANTELLA ▲				14:38			-			-
OPPIDO Luc. (fem. bus) ▲				-			16:47			19:07
ACERENZA P				14:51			16:54			19:14
PIETRAGALLA P				15:07			17:09			19:29
orari di Arrivo				15:14			17:15			19:35
SAN NICOLA				C			▼			▼
orari di Partenza				15:20			17:15			19:35
AVIGLIANO Città P	13:29	14:02	14:38		15:24	16:20		17:28	19:09	
MOCCARO ▲	13:34	14:08	14:43		15:30	16:26		17:34	19:14	
AVIGLIANO Luc. ▲	13:56	14:16	14:56		15:42	16:36		17:44	19:25	
TIERA ▲	14:01	14:22	15:02		15:48	16:41		17:50	19:30	
PZ Macchia Rom. ▲	14:13	14:34	15:09	15:40	15:55	16:55	17:35	17:58	19:37	19:55
St. Maria orari di Arrivo	14:15	14:36	15:11	15:45	15:57	16:57	17:40	18:00	19:39	20:00
POTENZA N. TRENO	237	241	243	▼	247	251	▼	255	259	▼
St. Maria orari di Partenza	14:16	14:42	15:12	15:45	15:58	16:58	17:40	18:05	19:40	20:00
PZ Rione Mancusi ▲	14:17	14:43	15:13	15:50	15:59	16:59		18:06	19:41	
POTENZA Città P	14:20	14:46	15:19	15:50	16:02	17:02	17:45	18:09	19:44	20:05
PZ San Rocco ▲	14:21	14:47	15:20		16:03	17:03		18:10	19:45	
PZ Inferiore ▲	14:25	14:52	15:25		16:08	17:08		18:15	19:50	
PZ Inferiore orari di Arrivo	14:26	14:53	15:26	15:55	16:09	17:09	17:50	18:16	19:51	20:10
Scalo	-	-	-	-	-	-	-	-	-	-
PZ GALLITELLO	-	-	-	-	-	-	-	-	-	-

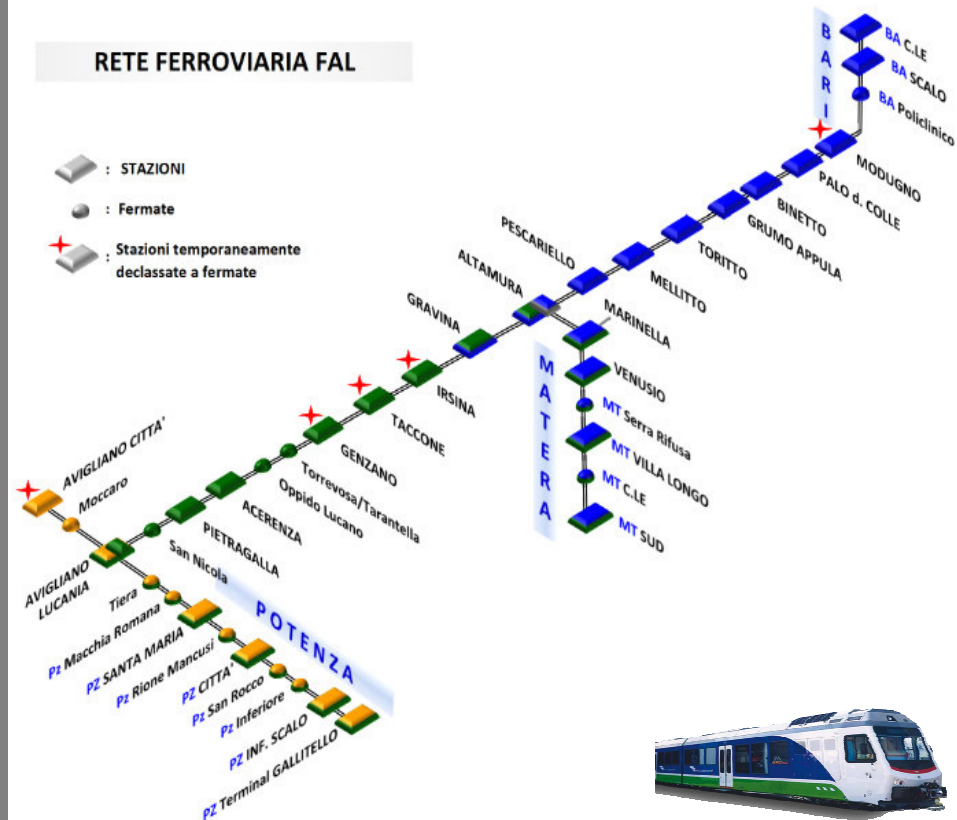


Mod. 07 Ferr. UNIFICATI

OGS D.T. BA-MT in vigore dal 24/09/2020 agg. 26 febb. 2021

OGS D.T. PZ in vigore dal 13/12/2020 al 11/12/2021 agg. 01 febb. 2021

RETE FERROVIARIA FAL



SEGNI CONVENZIONALI

●	: treno garantito in caso di sciopero
■	: servizio soppresso dal 02 al 28 agosto 2021
C	: Coincidenza e cambio del vettore.
▼	: il viaggio prosegue senza dover cambiare il vettore di origine.
▲	: impianti e fermate in linea privi di punto vendita titoli di viaggio ferroviari

l'orario delle fermate facoltative è contrassegnato dal colore blu

SU TUTTI I TRENI E' CONSENTITO IL TRASPORTO DELLE BICICLETTE

Sugli autobus sostitutivi è consentito il trasporto delle biciclette solo se pieghevoli

FERMATE AUTOMOBILISTICHE SOSTITUTIVE IN BARI E LUNGO LINEA FINO A GRAVINA E MATERA

Bari C.le - Capolinea aut. di partenza: C.so Italia stazione FAL; **Bari Policlinico** - fermata Viale Ennio 78; **Modugno** - fermata adiacente stazione FAL; **Palo d. Colle** - fermata aut. piazzale stazione FAL; **Binetto** - fermata aut. ubicata in Piazza Umberto Municipio; **Grumo A.** - fermata aut. ubicata in Via Roma fronte campo sportivo; **Toritto** - fermata aut. ubicata in Via G.A. Pugliese 314; **Altamura** - fermata presso piazzale stazione FAL; **Gravina** - Capolinea aut. di arrivo fronte stazione FAL; **Matera Villa Longo** - fermata fronte Stazione FAL Via Nazionale; **Matera C.le** - fermata piazzale adiacente stazione FAL; **Matera sud** - Capolinea aut. di arrivo pensilina CASAM Via della Quercia; (**SOPPRESSE FERMATE AUT. A MELLITTO, PESCARIELLO E MT SERRA RIFUSA**)

FERMATE AUTOMOBILISTICHE SOSTITUTIVE DA GRAVINA E LUNGO LINEA FINO A POTENZA:

Gravina - Capolinea aut. di partenza fronte stazione FAL; **Irsina** fermata ubicata in prossimità della stazione FAL; **Taccone** fermata ubicata in prossimità della stazione FAL; **Genzano di Lucania** fermata ubicata presso scalo FAL - **Oppido L.** fermata effettuata presso Velodromo e Campo Sportivo; **Acerenza** - fermata automobilistica ubicata presso Terminal Piano del Cerro S.S. 169; **Pietragalla** - fermata automobilistica ubicata in Piazza San Cataldo; **San Nicola** - fermata automobilistica ubicata fronte fermata ferroviaria FAL; **Potenza Macchia Romana** - fermata automobilistica ubicata presso l'Istituto Don Uva; **Potenza Santa Maria** - fermata automobilistica ubicata presso chiesa di Santa Maria; **Potenza Città** - fermate automobilistiche ubicate rispettivamente in C.so Garibaldi, e Via 18 Agosto; **Potenza Inf. Scalo** - fermata aut. in Via Vaccaro e Capolinea aut. di arrivo Piazzale sottostante stazione FAL.

NEI GIORNI FESTIVI, PER OVVIARE ALLA CONCOMITANTE SOSPENSIONE DEL SERVIZIO FERROVIARIO, AGLI UTENTI MUNITI DI TITOLO DI VIAGGIO FERROVIARIO E' CONSENTITO VIAGGIARE A BORDO DEGLI AUTOBUS AZIENDALI

QUADRO ORARI FERROVIARI FERALI UNIFICATI DA BARI VERSO MATERA, GRAVINA E POTENZA + TRATTA AVIGLIANO - POTENZA

NUMERO TRENO	S127	129	S47	131	S53	133	S55	135	S57	137	S139	S63
BARI C.le	17:40	18:06		19:16		20:01		20:52		21:26	22:14	
BARI Scalo	-	-		-		-		-		-	-	
BARI Policlinico	17:50	18:14		19:25		20:13		21:03		21:34	22:22	
MODUGNO	18:00	18:24		19:35		20:23		21:13		21:44	22:32	
PALO D. COLLE	18:10	18:35		19:46		20:35		21:23		21:55	22:44	
BINETTO	18:14	18:39		19:51		20:39		21:27		21:59	22:48	
GRUMO Appula	18:20	18:43		19:55		20:43		21:31		22:04	22:52	
TORITTO	18:25	18:49		20:00		20:48		21:38		22:09	22:57	
MELLITTO	18:35	18:59		20:12		-		-		22:21	-	
PESCARIELLO	-	19:09		-		-		-		-	-	
ALTAMURA	18:51	19:17	C	20:28	C	21:12	C	22:02	C	22:37	23:21	C
GRAVINA	18:55	19:19	19:24	20:30	20:32	21:14	21:16	22:06	22:05	22:38	23:23	23:25
	19:06	19:30		20:41		21:25		22:17		22:49	23:34	
MATERA S.R.			19:48		20:56		21:37		22:28			23:46
MATERA V.L.			19:50		20:58		21:40		22:30			23:48
MATERA C.le			19:55		21:03		21:45		22:35			23:53
MATERA Sud			19:57		21:05		21:47		22:37			23:55

NUMERO TRENO	261	S167	265	269
GRAVINA		19:35		
IRSINA		20:05		
TACCONO		20:13		
GENZANO		20:35		
TARANTELLA		20:35		
ACERENZA		20:52		
PIETRAGALLA		20:59		
SAN NICOLA		21:14		
AVIGLIANO Città	20:06	21:20	21:27	22:00
MOCCARO	20:11	21:20	21:32	22:05
AVIGLIANO Luc.	20:39	21:40	21:43	22:15
TIERA	20:45	21:45	21:48	22:21
PZ Macchia Rom.	20:53	21:45	21:57	22:29
St. Maria	20:55	21:45	21:59	22:31
POTENZA	20:56	21:45	22:00	22:32
PZ Rione Mancusi	20:57	21:50	22:01	22:33
POTENZA Città	20:59	21:50	22:03	22:35
PZ San Rocco	21:00		22:04	22:36
PZ Inferiore	21:04		22:08	22:40
PZ Inferiore Scalo	21:05	21:55	22:09	22:41
PZ GALLITELLO	-	-	-	-



Mod. 07 Ferr. UNIFICATI

OGS D.T. BA-MT in vigore dal 24/09/2020 agg. 26 febb. 2021

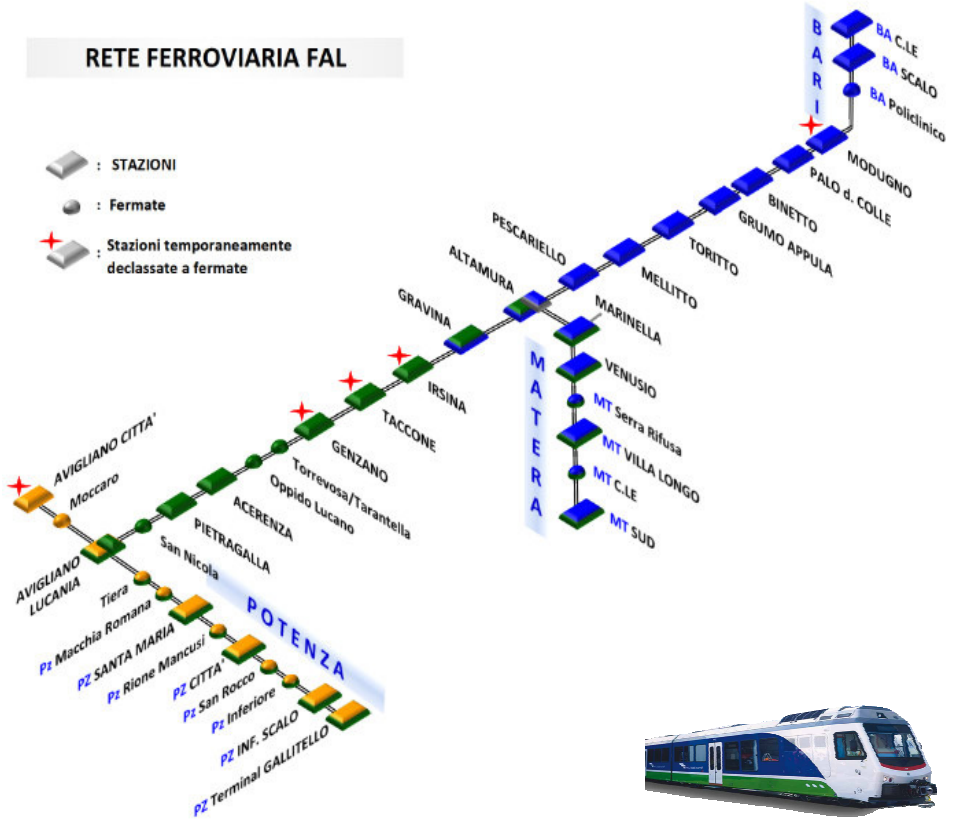
OGS D.T. PZ in vigore dal 13/12/2020 al 11/12/2021 agg. 01 febb. 2021

RETE FERROVIARIA FAL

STAZIONI

Fermate

Stazioni temporaneamente declassate a fermate



SEGNI CONVENZIONALI

●	: treno garantito in caso di sciopero
□	: servizio soppresso dal 02 al 28 agosto 2021
C	: Coincidenza e cambio del vettore.
▼	: il viaggio prosegue senza dover cambiare il vettore di origine.
▲	: impianti e fermate in linea privi di punto vendita titoli di viaggio ferroviari

l'orario delle fermate facoltative è contrassegnato dal colore blu

SU TUTTI I TRENI E' CONSENTITO IL TRASPORTO DELLE BICICLETTE

Sugli autobus sostitutivi è consentito il trasporto delle biciclette solo se pieghevoli

FERMATE AUTOMOBILISTICHE SOSTITUTIVE IN BARI E LUNGO LINEA FINO A GRAVINA E MATERA





Bari C.le - Capolinea aut. di partenza: C.so Italia stazione FAL; Bari Policlinico - fermata Viale Ennio 78; Modugno - fermata adiacente stazione FAL; Palo d. Colle - fermata aut. piazzale stazione FAL; Binetto - fermata aut. ubicata in Piazza Umberto Municipio; Grumo A. - fermata aut. ubicata in Via Roma fronte campo sportivo; Toritto - fermata aut. ubicata in Via G.A. Pugliese 314; Altamura - fermata presso piazzale stazione FAL; Gravina - Capolinea aut. di arrivo fronte stazione FAL; Matera Villa Longo - fermata fronte Stazione FAL Via Nazionale; Matera C.le - fermata piazzale adiacente stazione FAL; Matera sud - Capolinea aut. di arrivo pensilina CASAM Via della Quercia; (SOPPRESSE FERMATE AUT. A MELLITTO, PESCARIELLO E MT SERRA RIFUSA)



















FERMATE AUTOMOBILISTICHE SOSTITUTIVE DA GRAVINA E LUNGO LINEA FINO A POTENZA:

Gravina - Capolinea aut. di partenza fronte stazione FAL; Irsina fermata ubicata in prossimità della stazione FAL; Taccone fermata ubicata in prossimità della stazione FAL; Genzano di Lucania fermata ubicata presso scalo FAL - Oppido L. fermata effettuata presso Velodromo e Campo Sportivo; Acerenza - fermata automobilistica ubicata presso Terminal Piano del Cerro S.S. 169; Pietragalla - fermata automobilistica ubicata in Piazza San Cataldo; San Nicola - fermata automobilistica ubicata fronte fermata ferroviaria FAL; Potenza Macchia Romana - fermata automobilistica ubicata presso l'Istituto Don Uva; Potenza Santa Maria - fermata automobilistica ubicata presso chiesa di Santa Maria; Potenza Città - fermate automobilistiche ubicate rispettivamente in C.so Garibaldi, e Via 18 Agosto; Potenza Inf. Scalo - fermata aut. in Via Vaccaro e Capolinea aut. di arrivo Piazzale sottostante stazione FAL.

NEI GIORNI FESTIVI, PER OVVIARE ALLA CONCOMITANTE SOSPENSIONE DEL SERVIZIO FERROVIARIO, AGLI UTENTI MUNITI DI TITOLO DI VIAGGIO FERROVIARIO E' CONSENTITO VIAGGIARE A BORDO DEGLI AUTOBUS AZIENDALI

QUADRO ORARI FERROVIARI FERALI UNIFICATI DA POTENZA, GRAVINA E MATERA VERSO BARI + TRATTA POTENZA - AVIGLIANO

NUMERO TRENO													
PZ GALLITELLO										S150	200	204	S152
PZ Inf. Scalo										-	-	-	-
PZ Inferiore										4:55	5:02	5:34	6:30
PZ San Rocco											5:03	5:35	
POTENZA Città											5:06	5:38	
PZ Rione Mancusi										5:00	5:08	5:40	6:35
POTENZA Santa Maria											5:11	5:43	
PZ Macchia Rom.										5:05	5:12	5:44	6:40
TIERA										5:10	5:14	5:46	6:45
Lucania											5:22	5:54	
AVIGLIANO											5:27	6:00	
Lucania											202	206	
MOCCARO											5:28	6:05	
AVIGLIANO Città											5:37	6:15	
											5:42	6:20	
SAN NICOLA										5:30			7:05
PIETRAGALLA													
ACERENZA										5:30			7:05
OPPIDO Luc. (ferm. bus)										5:36			7:11
TARANTELLA										5:51			7:26
										5:58			7:34
GENZANO													
TACCONI										6:15			
IRSINA										6:31			
GRAVINA										6:39			
										7:15			
										B A R I			

NUMERO TRENO														
		S100	102	104	6	8	106	108	10	110	S112	12	114	14
MATERA Sud			●	●	●	●	●	●		● □	●	●		●
MATERA C.le					5:52	6:16			7:03			7:50		8:29
MATERA V.L.					5:55	6:19			7:06			7:53		8:32
MATERA S.R.					6:00	6:24			7:11			8:00		8:37
					6:02	6:26			7:13			8:02		8:39
GRAVINA					▼	▼	6:41	7:20	▼	7:53	8:09	▼	8:47	▼
		4:46	5:47	6:07										
ALTAMURA		4:57	5:58	6:18	6:22	6:50	6:52	7:31	7:34	8:04	8:20	8:22	8:58	9:01
N. TRENO		▼	▼	▼	C	C	▼	▼	C	▼	▼	C	▼	C
		4:58	6:02	6:24			6:54	7:38		8:05	8:26		9:03	
PESCARIELLO ▲		-	6:12	-			-	-		-	-		-	
MELLITTO ▲		-	-	6:41			7:11	7:55		-	8:44		-	
TORITTO		5:23	6:29	6:50			7:20	8:04		8:33	8:53		9:28	
GRUMO Appula		5:28	6:34	6:56			7:25	8:09		8:38	8:58		9:33	
BINETTO		5:32	6:38	7:00			7:29	8:13		8:42	9:02		9:37	
PALO D. COLLE		5:38	6:44	7:04			7:33	8:20		8:46	9:06		9:41	
MODUGNO		5:48	6:54	7:14			7:43	8:30		8:56	9:16		9:51	
BARI Policlinico		5:58	7:04	7:24			7:53	8:40		9:06	9:26		10:01	
BARI Scalo		-	-	-			-	-		-	-		-	
BARI C.le		6:05	7:11	7:31			8:01	8:47		9:13	9:33		10:09	



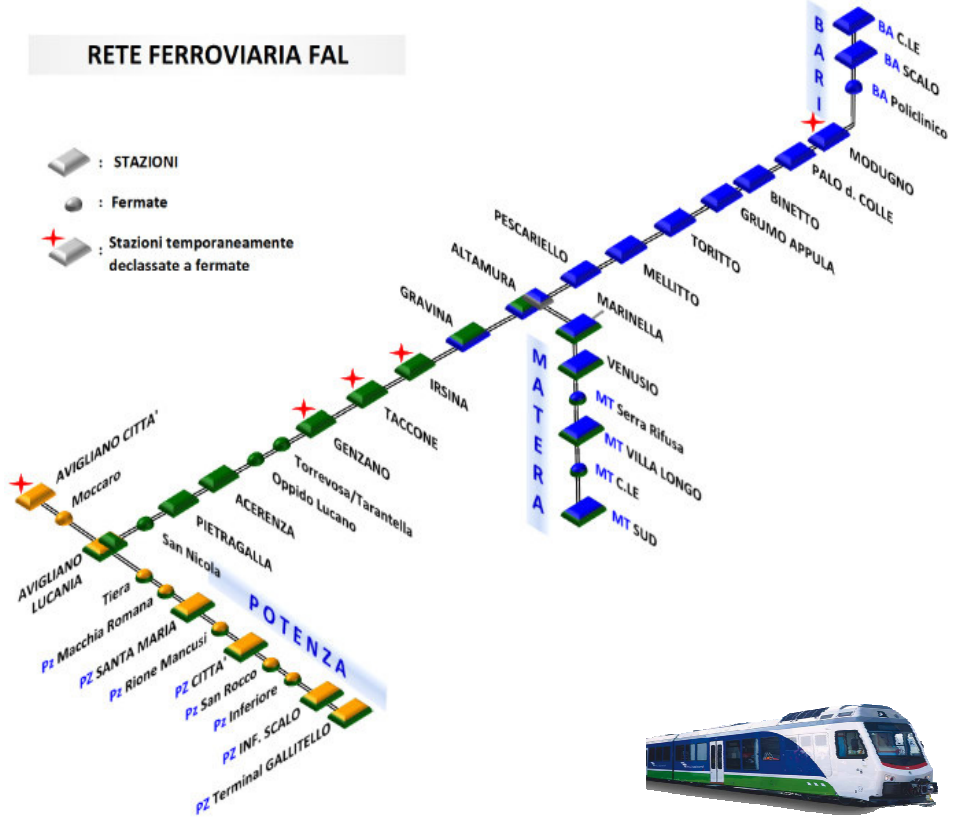
Mod. 07 Ferr. UNIFICATI

OGS D.T. BA-MT in vigore dal 24/09/2020 agg. 26 febb. 2021

OGS D.T. PZ in vigore dal 13/12/2020 al 11/12/2021 agg. 01 febb. 2021

RETE FERROVIARIA FAL

- STAZIONI
- Fermate
- Stazioni temporaneamente declassate a fermate



SEGNI CONVENZIONALI

- treno garantito in caso di sciopero
 - servizio soppresso dal 02 al 28 agosto 2021
 - Coincidenza e cambio del vettore.
 - il viaggio prosegue senza dover cambiare il vettore di origine.
 - impianti e fermate in linea privi di punto vendita titoli di viaggio ferroviari
- l'orario delle fermate facoltative è contrassegnato dal colore verde**

SU TUTTI I TRENI E' CONSENTITO IL TRASPORTO DELLE BICICLETTE

Sugli autobus sostitutivi è consentito il trasporto delle biciclette solo se pieghevoli

FERMATE AUTOMOBILISTICHE SOSTITUTIVE NEL CENTRO ABITATO DI POTENZA e LUNGO LINEA FINO A GRAVINA















Potenza Inf. Scalo - Capolinea automobilistico di partenza Piazzale sottostante stazione FAL; **Potenza Città** - fermate automobilistiche ubicate rispettivamente in Via 18 Agosto ed in C.so Garibaldi; **Potenza Santa Maria** - fermata automobilistica ubicata presso chiesa di Santa Maria; **Potenza Macchia Romana** - fermata automobilistica ubicata presso l'Istituto Don Uva; **San Nicola** - fermata automobilistica ubicata fronte fermata ferroviaria FAL; **Pietragalla** - fermata automobilistica ubicata in Piazza San Cataldo; **Acerenza** - fermata automobilistica ubicata presso Terminal Piano del Cerro S.S. 169; **Genzano di Lucania** fermata ubicata presso scalo FAL - **Oppido L.** fermate presso Velodromo e Campo Sportivo; **Taccone** fermata ubicata in prossimità della stazione FAL; **Irsina** fermata ubicata in prossimità della stazione FAL; **Gravina** - Capolinea di arrivo fronte stazione FAL






















FERMATE AUTOMOBILISTICHE SOSTITUTIVE LUNGO LINEA DA MATERA E GRAVINA FINO A BARI

Matera sud - Capolinea aut. di partenza pensilina CASAM Via della Quercia; **Matera C.le** - fermata piazzale adiacente stazione FAL; **Matera Villa Longo** - fermata Stazione FAL Via Nazionale; Gravina - Capolinea aut. di partenza fronte stazione FAL; **Altamura** - fermata presso piazzale stazione FAL; **Toritto** - fermata aut. ubicata in Via G.A. Pugliese 167; **Grumo A.** - fermata aut. ubicata in Via Roma fronte campo sportivo; **Binetto** - fermata aut. ubicata in Piazza Umberto Municipio; **Palo d. Colle** - fermata aut. piazzale stazione FAL; **Modugno** - fermata adiacente stazione FAL; **Bari Policlinico** - fermata Via O. Flacco 6; **Bari C.le** - Capolinea di arrivo Largo Sorrentino Via G. Capruzzi. **(SOPPRESSE FERMATE AUT. A MT SERRA RIFUSA, PESCARIELLO E MELLITTO)**

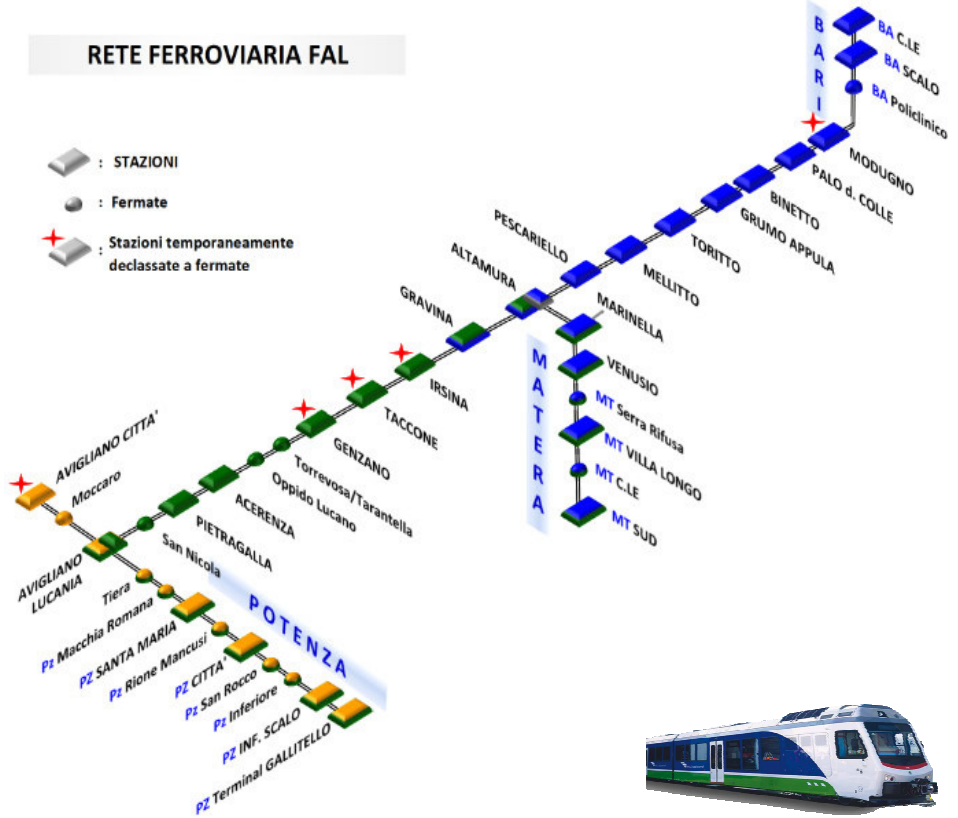
NEI GIORNI FESTIVI, PER OVVIARE ALLA CONCOMITANTE SOSPENSIONE DEL SERVIZIO FERROVIARIO, AGLI UTENTI MUNITI DI TITOLO DI VIAGGIO FERROVIARIO E' CONSENTITO VIAGGIARE A BORDO DEGLI AUTOBUS AZIENDALI

QUADRO ORARI FERROVIARI FERALI UNIFICATI DA POTENZA, GRAVINA E MATERA VERSO BARI + TRATTA POTENZA - AVIGLIANO

<div>NUMERO TRENO</div>							<div></div> <div>S154</div>	<div></div> <div>216</div>	<div></div> <div>220</div>	<div></div> <div>S156</div>	<div></div> <div>224</div>	<div></div> <div>302</div>	<div></div> <div>228</div>	<div></div> <div>S158</div>	<div></div> <div>232</div>	
PZ GALLITELLO							-	-	-	-	-	-	-	-	-	-
PZ Inf. Scalo							8:55	9:02	10:06	10:37	11:49	12:10	12:42	13:00	13:08	
PZ Inferiore ▲							P	9:04	10:08		11:51	12:12	12:44		13:10	
PZ San Rocco ▲							P	9:08	10:12		11:55	12:16	12:48		13:14	
POTENZA Città							P	9:10	10:14	10:42	11:57	12:18	12:50	13:05	13:16	
PZ Rione Mancusi ▲							P	9:12	10:16		11:59	12:20	12:52		13:18	
POTENZA Santa Maria							orari di Arrivo	9:13	10:17		12:00	12:21	12:53		13:19	
PZ Macchia Rom. ▲							P	9:18	10:24	10:47	12:01	-	12:55	13:10	13:21	
TIERA ▲							P	9:20	10:26	10:52	12:03		12:57	13:15	13:23	
Lucania ▲							orari di Arrivo	9:26	10:33		12:11		13:05		13:35	
AVIGLIANO							N. TRENO	9:32	10:39		12:17		13:10		13:40	
Lucania ▲							orari di Partenza	9:33	10:40	▼	12:18		13:11	▼	13:43	
MOCCARO ▲							P	9:42	10:50		12:28		13:21		13:53	
AVIGLIANO Città							A	9:47	10:55		12:33		13:26		13:58	
orari di Arrivo							9:30			11:12				13:35		
SAN NICOLA							<div></div>			<div></div>				<div></div>		
orari di Partenza							9:35			11:17				13:37		
PIETRAGALLA							P	9:44		11:27				13:47		
ACERENZA							P	9:59		11:43				14:03		
OPPIDO Luc. (ferm. bus) ▲								-		-				-		
TARANTELLA ▲							P	10:11		11:55				14:15		
orari di Arrivo							10:20			12:04				14:24		
GENZANO							N. TRENO	<div></div>						S158	<div></div>	
orari di Partenza							10:21			-				14:26		
TACCONI ▲							P	10:37						14:42		
IRSINA ▲							P	10:45						14:52		
GRAVINA							orari di Arrivo	11:21						15:28		
							B A R I	C						B A R I	C	

		<div></div> <div>116</div>			<div></div> <div>118</div>	<div></div> <div>18</div>			<div></div> <div>120</div>	<div></div> <div>22</div>			<div></div> <div>26</div>	<div></div> <div>S122</div>			<div></div> <div>124</div>	<div></div> <div>30</div>			<div></div> <div>126</div>	<div></div> <div>34</div>			<div></div> <div>128</div>	<div></div> <div>38</div>
MATERA Sud						9:58				11:06			12:05				13:17			14:32				15:24		
MATERA C.le		P				10:01				11:09			12:08				13:20			14:37				15:27		
MATERA V.L.		P				10:06				11:14			12:13				13:25			14:42				15:34		
MATERA S.R.		P				10:08				11:16			12:15				13:27			14:44				15:36		
GRAVINA		orari di Partenza	9:32		10:14	▼		11:26	▼			12:28				13:34	▼			14:46	▼			15:41	▼	
orari di Arrivo		9:43		10:25	10:28	▼		11:37	11:39			12:37	12:39			13:45	13:47			14:53	14:55			15:52	15:56	
ALTAMURA		N. TRENO	▼		<div></div>	118	<div></div>	<div></div>	120	<div></div>	12:42	<div></div>	13:49	<div></div>	14:32	<div></div>	15:57	<div></div>								
PESCARIELLO ▲		P	-		-				11:50			-			14:43								-			
MELLITTO ▲		P	-		10:50				-			12:59			14:06				14:55				-			
TORITTO		P	10:12		10:59				12:07			13:08			14:15				15:04				16:22			
GRUMO Appula		P	10:17		11:05				12:13			13:15			14:20				15:09				16:27			
BINETTO		P	10:21		11:09				12:17			13:19			14:24				15:14				16:31			
PALO D. COLLE		P	10:27		11:15				12:21			13:23			14:30				15:19				16:37			
MODUGNO		P	10:37		11:25				12:31			13:33			14:40				15:29				16:47			
BARI Policlinico		P	10:47		11:35				12:41			13:43			14:50				15:39				16:57			
BARI Scalo		P	-		-				-			-			-				-				-			
BARI C.le		orari di Arrivo	10:57		11:42				12:49			13:50			14:58				15:49				17:05			

RETE FERROVIARIA FAL



SEGNI CONVENZIONALI

●	: treno garantito in caso di sciopero
□	: servizio soppresso dal 02 al 28 agosto 2021
C	: Coincidenza e cambio del vettore.
▼	: il viaggio prosegue senza dover cambiare il vettore di origine.
▲	: impianti e fermate in linea privi di punto vendita titoli di viaggio ferroviari

l'orario delle fermate facoltative è contrassegnato dal colore verde

SU TUTTI I TRENI E' CONSENTITO IL TRASPORTO DELLE BICICLETTE

Sugli autobus sostitutivi è consentito il trasporto delle biciclette solo se pieghevoli

FERMATE AUTOMOBILISTICHE SOSTITUTIVE NEL CENTRO ABITATO DI POTENZA e LUNGO LINEA FINO A GRAVINA

Potenza Inf. Scalo - Capolinea automobilistico di partenza Piazzale sottostante stazione FAL; **Potenza Città** - fermate automobilistiche ubicate rispettivamente in Via 18 Agosto ed in C.so Garibaldi; **Potenza Santa Maria** - fermata automobilistica ubicata presso chiesa di Santa Maria; **Potenza Macchia Romana** - fermata automobilistica ubicata presso l'Istituto Don Uva; **San Nicola** - fermata automobilistica ubicata fronte fermata ferroviaria FAL; **Pietragalla** - fermata automobilistica ubicata in Piazza San Cataldo; **Acerenza** - fermata automobilistica ubicata presso Terminal Piano del Cerro S.S. 169; **Genzano di Lucania** fermata ubicata presso scalo FAL - **Oppido L.** fermate presso Velodromo e Campo Sportivo; **Taccone** fermata ubicata in prossimità della stazione FAL; **Irsina** fermata ubicata in prossimità della stazione FAL; **Gravina** - Capolinea di arrivo fronte stazione FAL

FERMATE AUTOMOBILISTICHE SOSTITUTIVE LUNGO LINEA DA MATERA E GRAVINA FINO A BARI

Matera sud - Capolinea aut. di partenza pensilina CASAM Via della Quercia; **Matera C.le** - fermata piazzale adiacente stazione FAL; **Matera Villa Longo** - fermata Stazione FAL Via Nazionale; Gravina - Capolinea aut. di partenza fronte stazione FAL; **Altamura** - fermata presso piazzale stazione FAL; **Toritto** - fermata aut. ubicata in Via G.A. Pugliese 167; **Grumo A.** - fermata aut. ubicata in Via Roma fronte campo sportivo; **Binetto** - fermata aut. ubicata in Piazza Umberto Municipio; **Palo d. Colle** - fermata aut. piazzale stazione FAL; **Modugno** - fermata adiacente stazione FAL; **Bari Policlinico** - fermata Via O. Flacco 6; **Bari C.le** - Capolinea di arrivo Largo Sorrentino Via G. Capruzzi. **(SOPPRESSE FERMATE AUT. A MT SERRA RIFUSA, PESCARIELLO E MELLITTO)**

NEI GIORNI FESTIVI, PER OVVIARE ALLA CONCOMITANTE SOSPENSIONE DEL SERVIZIO FERROVIARIO, AGLI UTENTI MUNITI DI TITOLO DI VIAGGIO FERROVIARIO E' CONSENTITO VIAGGIARE A BORDO DEGLI AUTOBUS AZIENDALI

QUADRO ORARI FERROVIARI FERALI UNIFICATI DA POTENZA, GRAVINA E MATERA VERSO BARI + TRATTA POTENZA - AVIGLIANO

NUMERO TRENO	236	240	S160	244	248	S162	252	256	S164	260	264
PZ GALLITELLO	-	-	-	-	-	-	-	-	-	-	-
PZ Inf. Scalo	13:43	14:28	14:42	15:11	16:27	17:10	17:53	18:56	19:00	19:55	21:15
PZ Inferiore	13:45	14:30		15:13	16:29		17:55	18:58		19:57	21:17
PZ San Rocco	13:49	14:34		15:17	16:33		17:59	19:02		20:01	21:21
POTENZA Città	13:51	14:36	14:47	15:19	16:35	17:15	18:01	19:04	19:05	20:03	21:23
PZ Rione Mancusi	13:53	14:38		15:21	16:37		18:03	19:06		20:05	21:25
POTENZA Santa Maria	13:54	14:39		15:22	16:38		18:04	19:07		20:06	21:26
PZ Macchia Rom.	13:55	14:40	14:52	15:24	16:39	17:20	18:05	19:09	19:10	20:07	21:27
TIERA	13:57	14:42	14:57	15:26	16:41	17:25	18:07	19:11	19:15	20:09	21:29
LUCANIA	14:05	14:49		15:34	16:49		18:15	19:19		20:17	21:36
AVIGLIANO	14:11	14:55		15:40	16:55		18:20	19:24		20:21	21:41
Lucania	14:17	14:57		15:42	16:56		18:22	19:26		20:22	21:42
MOCCARO	14:27	15:07		15:52	17:06		18:32	19:36		20:32	21:52
AVIGLIANO Città	14:32	15:12		15:57	17:11		18:37	19:41		20:37	21:57
			15:17			17:45			19:35		
SAN NICOLA											
PIETRAGALLA											
ACERENZA											
OPPIDO Luc. (ferm. bus)											
TARANTELLA											
GENZANO											
TACCONI											
IRSINA											
GRAVINA											

NUMERO TRENO	130	40	132	42	134	S46	S48	136	S52	S138	S140	S56	S58
MATERA Sud		16:00		17:15		18:21	19:17		20:32			21:29	22:01
MATERA C.le		16:03		17:18		18:24	19:20		20:35			21:32	22:04
MATERA V.L.		16:08		17:23		18:32	19:25		20:40			21:39	22:09
MATERA S.R.		16:10		17:25		18:34	19:27		20:42			21:41	22:11
GRAVINA	16:20		17:32		18:41			19:42		20:58	21:48		
ALTAMURA	16:31	16:33	17:43	17:45	18:52	18:54	19:50	19:53	21:04	21:09	21:59	22:01	22:34
PESCARIELLO	16:35		17:47		19:00		19:55		21:13		22:04		
MELLITTO								20:13			22:22		
TORITTO								20:22			22:31		
GRUMO Appula								20:27			22:36		
BINETTO								20:31			22:40		
PALO D. COLLE								20:36			22:45		
MODUGNO								20:46			22:55		
BARI Policlinico								20:56			23:05		
BARI Scalo													
BARI C.le	17:52		19:01		20:12			21:05	22:24		23:12		



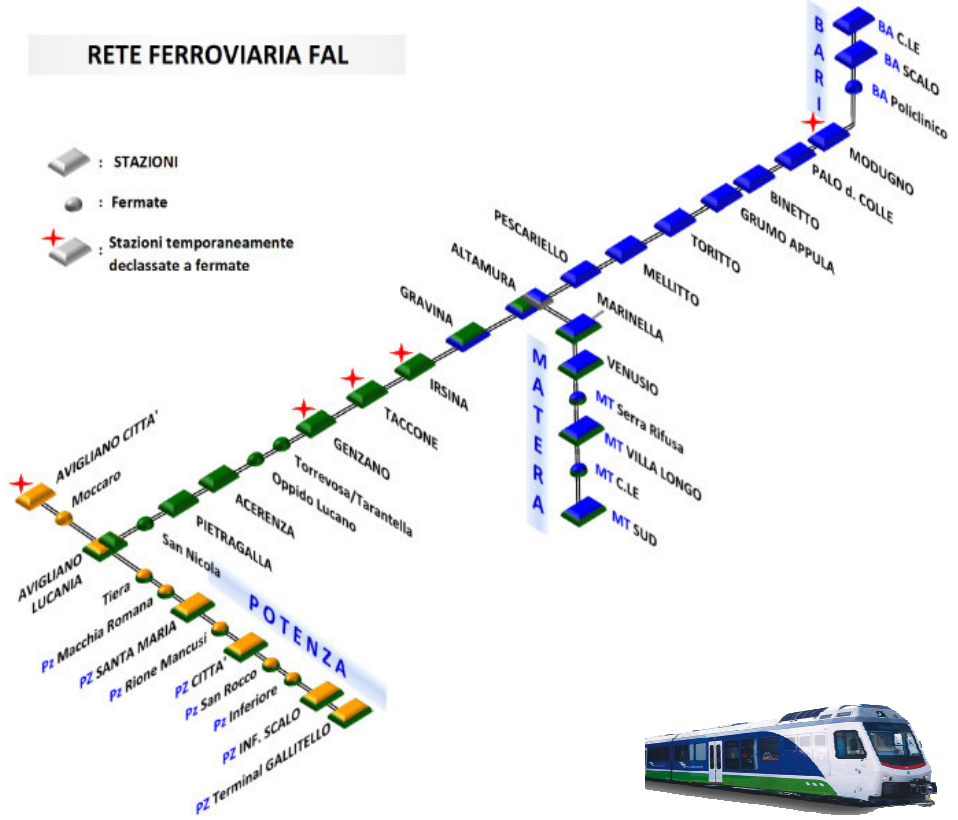
Mod. 07 Ferr. UNIFICATI

OGS D.T. BA-MT in vigore dal 24/09/2020 agg. 26 febb. 2021

OGS D.T. PZ in vigore dal 13/12/2020 al 11/12/2021 agg. 01 febb. 2021

RETE FERROVIARIA FAL

- STAZIONI
- Fermate
- Stazioni temporaneamente declassate a fermate



SEGNI CONVENZIONALI

●	: treno garantito in caso di sciopero
□	: servizio soppresso dal 02 al 28 agosto 2021
C	: Coincidenza e cambio del vettore.
▼	: il viaggio prosegue senza dover cambiare il vettore di origine.
▲	: impianti e fermate in linea privi di punto vendita titoli di viaggio ferroviari
l'orario delle fermate facoltative è contrassegnato dal colore verde	

SU TUTTI I TRENI E' CONSENTITO IL TRASPORTO DELLE BICICLETTE

Sugli autobus sostitutivi è consentito il trasporto delle biciclette solo se pieghevoli

FERMATE AUTOMOBILISTICHE SOSTITUTIVE NEL CENTRO ABITATO DI POTENZA e LUNGO LINEA FINO A GRAVINA

Potenza Inf. Scalo - Capolinea automobilistico di partenza Piazzale sottostante stazione FAL; **Potenza Città** - fermate automobilistiche ubicate rispettivamente in Via 18 Agosto ed in C.so Garibaldi; **Potenza Santa Maria** - fermata automobilistica ubicata presso chiesa di Santa Maria; **Potenza Macchia Romana** - fermata automobilistica ubicata presso l'Istituto Don Uva; **San Nicola** - fermata automobilistica ubicata fronte fermata ferroviaria FAL; **Pietragalla** - fermata automobilistica ubicata in Piazza San Cataldo; **Acerenza** - fermata automobilistica ubicata presso Terminal Piano del Cerro S.S. 169; **Genzano di Lucania** fermata ubicata presso scalo FAL - **Oppido L.** fermate presso Velodromo e Campo Sportivo; **Tacccone** fermata ubicata in prossimità della stazione FAL; **Irsina** fermata ubicata in prossimità della stazione FAL; **Gravina** - Capolinea di arrivo fronte stazione FAL

FERMATE AUTOMOBILISTICHE SOSTITUTIVE LUNGO LINEA DA MATERA E GRAVINA FINO A BARI

Matera sud - Capolinea aut. di partenza pensilina CASAM Via della Quercia; **Matera C.le** - fermata piazzale adiacente stazione FAL; **Matera Villa Longo** - fermata Stazione FAL Via Nazionale; Gravina - Capolinea aut. di partenza fronte stazione FAL; **Altamura** - fermata presso piazzale stazione FAL; **Toritto** - fermata aut. ubicata in Via G.A. Pugliese 167; **Grumo A.** - fermata aut. ubicata in Via Roma fronte campo sportivo; **Binetto** - fermata aut. ubicata in Piazza Umberto Municipio; **Palo d. Colle** - fermata aut. piazzale stazione FAL; **Modugno** - fermata adiacente stazione FAL; **Bari Policlinico** - fermata Via O. Flacco 6; **Bari C.le** - Capolinea di arrivo Largo Sorrentino Via G. Capruzzi. (SOPPRESSE FERMATE AUT. A MT SERRA RIFUSA, PESCARIELLO E MELLITTO)

NEI GIORNI FESTIVI, PER OVVIARE ALLA CONCOMITANTE SOSPENSIONE DEL SERVIZIO FERROVIARIO, AGLI UTENTI MUNITI DI TITOLO DI VIAGGIO FERROVIARIO E' CONSENTITO VIAGGIARE A BORDO DEGLI AUTOBUS AZIENDALI