

Mod. 07 Ferr.
UNIFICATI

Mod. 07 Ferr. UNIFICATI

OGS D.T. BA-MT in vigore dal 24/09/2020 agg. 23 nov. 2020

OGS D.T. PZ in vigore dal 13/12/2020 al 11/12/2021 agg. 31 dic. 2020

RETE FERROVIARIA FAL

STAZIONI : STAZIONI
 FERMATE : FERMATE
 STAZIONI TEMPORANEAMENTE DECLASSATE A FERIMATE : STAZIONI TEMPORANEAMENTE DECLASSATE A FERIMATE







The diagram illustrates the Ferrovie Appulo Lucane network, showing the following stations and temporary closures:

- STAZIONI (Stations):** AVIGLIANO LUCANIA, AVIGLIANO CITTA', MOCCARO, TIERA, MACCHIA ROMANA, SANTA MARIA, RIONE MANCUSI, CITTA', SAN ROCCO, INFERIORE, INF. SCALO, TERMINAL GALLITELLO, POTENZA, PIETRAGALLA, SAN NICOLA, ACERENZA, OPPIDO LUCANO, TORREVOSSA/TARANTELLA, GENZANO, TACCONO, IRSINA, GRAVINA, ALTAMURA, PESCIARELLO, MARINELLA, VENUSIO, SERRA RIFUSA, VILLA LONGO, CLE, SUD, MATERA, MODUGNO, PALO D. COLLE, BINETTO, GRUMO APPULA, TORITTO, BARI, BA CLE, BA SCALO, BA POLICLINICO.
- FERMATE (Fermates):** (Indicated by small grey squares)
- STAZIONI TEMPORANEAMENTE DECLASSATE A FERIMATE (Stations temporarily downgraded to fermates):** (Indicated by red stars)



















●	: treno garantito in caso di sciopero
□	: servizio soppresso dal 02 al 28 agosto 2021
C	: Coincidenza e cambio del vettore.
▼	: il viaggio prosegue senza dover cambiare il vettore di origine.
	Percorrenza sviluppata con autobus sostitutivo / solo trasporto biciclette pieghevoli
▲	: impianti e fermate in linea privi di punto vendita titoli di viaggio ferroviari
l'orario delle fermate facoltative è contrassegnato dal colore blu	










FERMATE AUTOMOBILISTICHE SOSTITUTIVE IN BARI E LUNGO LINEA FINO A GRAVINA E MATERA
<p>Bari C.le - Capolinea aut. di partenza: C.so Italia stazione FAL; Bari Policlinico - fermata Viale Ennio 78;</p> <p>Modugno - fermata adiacente stazione FAL; Palo d. Colle - fermata aut. piazzale stazione FAL; Binetto - fermata aut. ubicata in Piazza Umberto Municipio;</p> <p>Grumo A. - fermata aut. ubicata in Via Roma fronte campo sportivo;</p> <p>Toritto - fermata aut. ubicata in Via G.A. Pugliese 314; Altamura - fermata presso piazzale stazione FAL; Gravina - Capolinea aut. di arrivo fronte stazione FAL; Matera Villa Longo - fermata fronte Stazione FAL Via Nazionale;</p> <p>Matera C.le - fermata piazzale adiacente stazione FAL; Matera sud - Capolinea aut. di arrivo pensilina CASAM Via della Quercia; (<u>SOPPRESSE FERMATE AUT. A MELLITTO, PESCIARELLO E MT SERRA RIFUSA</u>)</p>
FERMATE AUTOMOBILISTICHE SOSTITUTIVE DA GRAVINA E LUNGO LINEA FINO A POTENZA
<p>Gravina - Capolinea aut. di partenza fronte stazione FAL; Irsina fermata ubicata in prossimità della stazione FAL;</p> <p>Taccone fermata ubicata in prossimità della stazione FAL; Genzano di Lucania fermata ubicata presso scalo FAL -</p> <p>Oppido L. fermata effettuata presso Velodromo e Campo Sportivo; Acerenza - fermata automobilistica ubicata presso Terminal Piano del Cerro S.S. 169; Pietragalla - fermata automobilistica ubicata in Piazza San Cataldo; San Nicola - fermata automobilistica ubicata fronte fermata ferroviaria FAL; Potenza Macchia Romana - fermata automobilistica ubicata presso l'Istituto Don Uva; Potenza Santa Maria - fermata automobilistica ubicata presso chiesa di Santa Maria; Potenza Città - fermate automobilistiche ubicate rispettivamente in C.so Garibaldi, e Via 18 Agosto; Potenza Inf. Scalo - fermata aut. in Via Vaccaro e Capolinea aut. di arrivo Piazzale sottostante stazione FAL.</p>

www.ferrovieappulolucane.it
NUMERO VERDE: 800 050 500
relazioniiersterne@ferrovieappulolucane.it

	: treno garantito in caso di sciopero
	: servizio soppresso dal 02 al 28 agosto 2021
	: Coincidenza e cambio del vettore.
	: il viaggio prosegue senza dover cambiare il vettore di origine.
	Percorrenza sviluppata con autobus sostitutivo / solo trasporto biciclette pieghevoli
	: impianti e fermate in linea privi di punto vendita titoli di viaggio ferroviari
l'orario delle fermate facoltative è contrassegnato dal colore blu	
SU TUTTI I TRENI E' CONSENTITO IL TRASPORTO DELLE BICICLETTE	
FERMATE AUTOMOBILISTICHE SOSTITUTIVE IN BARI E LUNGO LINEA FINO A GRAVINA E MATERA	
Bari C.le - Capolinea aut. di partenza: C.so Italia stazione FAL; Bari Policlinico - fermata Viale Ennio 78; Modugno - fermata adiacente stazione FAL; Palo d. Colle - fermata aut. piazzale stazione FAL; Binetto - fermata aut. ubicata in Piazza Umberto Municipio; Grumo A. - fermata aut. ubicata in Via Roma fronte campo sportivo; Toritto - fermata aut. ubicata in Via G.A. Pugliese 314; Altamura - fermata presso piazzale stazione FAL; Gravina - Capolinea aut. di arrivo fronte stazione FAL; Matera Villa Longo - fermata fronte Stazione FAL Via Nazionale; Matera C.le - fermata piazzale adiacente stazione FAL; Matera sud - Capolinea aut. di arrivo pensilina CASAM Via della Quercia; (<i>SOPPRESSE FERMATE AUT. A MELLITTO, PESCARIELLO E MT SERRA RIFUSA</i>)	
FERMATE AUTOMOBILISTICHE SOSTITUTIVE DA GRAVINA E LUNGO LINEA FINO A POTENZA	
Gravina - Capolinea aut. di partenza fronte stazione FAL; Irsina fermata ubicata in prossimità della stazione FAL; Taccone fermata ubicata in prossimità della stazione FAL; Genzano di Lucania fermata ubicata presso scalo FAL - Oppido L. fermata effettuata presso Velodromo e Campo Sportivo; Acerenza - fermata automobilistica ubicata presso Terminal Piano del Cerro S.S. 169; Pietragalla - fermata automobilistica ubicata in Piazza San Cataldo; San Nicola - fermata automobilistica ubicata fronte fermata ferroviaria FAL; Potenza Macchia Romana - fermata automobilistica ubicata presso l'Istituto Don Uva; Potenza Santa Maria - fermata automobilistica ubicata presso chiesa di Santa Maria; Potenza Città - fermate automobilistiche ubicate rispettivamente in C.so Garibaldi, e Via 18 Agosto; Potenza Inf. Scalo - fermata aut. in Via Vaccaro e Capolinea aut. di arrivo Piazzale sottostante stazione FAL.	
NEI GIORNI FESTIVI, PER OVVIARE ALLA CONCOMITANTE SOSPENSIONE DEL SERVIZIO FERROVIARIO , AGLI UTENTI MUNITI DI TITOLO DI VIAGGIO FERROVIARIO E' CONSENTITO VIAGGIARE A BORDO DEGLI AUTOBUS AZIENDALI	

QUADRO ORARI FERROVIARI FERALI UNIFICATI DA BARI VERSO MATERA, GRAVINA E POTENZA + TRATTA AVIGLIANO - POTENZA

NUMERO TRENO		S111		113		115		S117		119		S121		123		125
BARI C.le	Partenza	10:47		11:32		12:37		13:39		14:02		14:46		15:39		16:53
BARI Scalo	A P	-		-		-		-		-		-		-		-
BARI Policlinico	A P	10:54 10:55		11:41 11:42		12:46 12:47		13:49 13:50		14:09 14:10		14:55 14:56		15:46 15:47		17:02 17:03
MODUGNO	A P	11:04 11:05		11:51 11:52		12:56 12:57		13:59 14:00		14:19 14:20		15:05 15:06		15:56 15:57		17:12 17:13
PALO D. COLLE	A P	11:14 11:16		12:01 12:02		13:06 13:07		14:09 14:10		14:29 14:31		15:15 15:18		16:06 16:07		17:22 17:23
BINETTO	A P	11:19 11:20		12:05 12:06		13:10 13:11		14:13 14:14		14:34 14:35		15:21 15:22		16:10 16:11		17:26 17:27
GRUMO Appula	A P	11:23 11:25		12:09 12:12		13:14 13:16		14:17 14:21		14:38 14:40		15:25 15:26		16:14 16:15		17:30 17:31
TORITTO	A P	11:29 11:31		12:16 12:17		13:20 13:21		14:24 14:25		14:44 14:45		15:30 15:31		16:19 16:23		17:35 17:36
MELLITTO 	A P	-		-		13:29 13:30		-		14:53 14:54		-		16:31 16:32		17:44 17:45
PESCARIELLO 	A P	11:47 11:51		-		-		14:42 14:44		-		-		16:40 16:44		17:53 17:56
	Arrivo	11:59	Arrivo	12:41	Arrivo	13:46	Arrivo	14:52	Arrivo	15:10	Arrivo	15:55	Arrivo	16:52	Arrivo	18:04
ALTAMURA																
NUMERO TRENO		27		29		33		35		39		41		45		
GRAVINA	Partenza Arrivo	12:01 12:12	Partenza	12:43 12:45	Partenza	13:50 14:01	Partenza	15:11 15:12	Partenza	16:00 16:10	Partenza	16:58 17:05	Partenza	18:06 18:17	Partenza	18:08
		▼		▼		▼		▼		prosegue per POTENZA		▼		▼		▼
MATERA S.R.	A P	12:28 12:29		13:03 13:04		14:17 14:18		15:31 15:32				16:23 16:24		17:18 17:19		18:28 18:29
MATERA V.L.	A P	12:30 12:31		13:05 13:06		14:19 14:20		15:33 15:35				16:25 16:26		17:20 17:24		18:30 18:31
MATERA C.le	A P	12:35 12:36		13:10 13:11		14:24 14:25		15:39 15:40				16:30 16:31		17:28 17:29		18:35 18:36
MATERA Sud	Arrivo	12:38		13:13		14:27		15:42				16:33		17:31		18:38

<div>NUMERO TRENO</div>						<div></div>			<div>S163</div>						<div></div>											
GRAVINA			Partenza						15:30																	
IRSINA ▲			A						16:02																	
TACCONI ▲			P						16:10																	
			Arrivo						16:30																	
GENZANO									<div>▼</div>																	
<div>N. TRENO</div>									<div>S163</div>						<div>S165</div>											
TARANTELLA ▲			P			Partenza			16:30			Partenza			18:50											
OPPIDO Luc. (ferm. bus)			P						-																	
ACERENZA			A						16:47						19:07											
			P						16:54						19:14											
PIETRAGALLA			A						17:09						19:29											
			P																							
			Arrivo			Arrivo			17:15			Arrivo			19:35											
SAN NICOLA									<div>▼</div>						<div>▼</div>											
			Partenza			Partenza			17:15			Partenza			19:35											
			<div></div>			<div></div>			<div></div>			<div></div>			<div></div>			<div></div>			<div></div>					
NUMERO TRENO			233			235			239			245			249			253			257					
AVIGLIANO Città			P			13:29			14:02			14:38			15:24			16:22			17:28			19:09		
MOCCARO ▲			A			13:34			14:07			14:43			15:29			16:27			17:33			19:14		
			P						14:08			14:43			15:30			16:28			17:34			19:14		
AVIGLIANO Lucania			A			13:42			14:15			14:52			15:39			16:37			17:43			19:23		
▲			P			13:56			14:16			14:56			15:42			16:39			17:44			19:25		
TIERA ▲			P			14:01			14:22			15:02			15:48			16:45			17:50			19:30		
PZ Macchia Rom. ▲			A			14:13			14:34			15:09			15:55			16:57			17:58			19:37		
			P												17:00			16:58						19:37		
St. Maria			Arrivo			14:15			Arrivo			15:11			Arrivo			17:00			Arrivo			19:39		
POTENZA			<div>N. TRENO</div>			237			241			243			247			251			255			259		
St. Maria			Partenza			14:16			Partenza			15:12			Partenza			17:01			Partenza			19:40		
PZ Rione Mancusi ▲			A			14:17			14:43			15:13			15:59			17:02			18:06			19:41		
			P			14:17			14:43			15:13			15:59			17:02			18:06			19:41		
POTENZA Città			A			14:19			14:45			15:15			16:01			17:04			18:08			19:43		
			P			14:20			14:46			15:19			16:02			17:05			18:09			19:44		
PZ San Rocco ▲			A			14:21			14:47			15:20			16:03			17:06			18:10			19:45		
			P						14:47			15:20			16:03			17:06			18:10			19:45		
PZ Inferiore ▲			A			14:25			14:51			15:24			16:07			17:10			18:14			19:49		
			P						14:52			15:25			16:08			17:11			18:15			19:50		
PZ Inferiore Scalo			A			14:26			14:53			15:26			16:09			17:12			18:16			19:51		
			P			-			-			-			-			-			-			-		
PZ GALLITELLO			A			-			-			-			-			-			-			-		

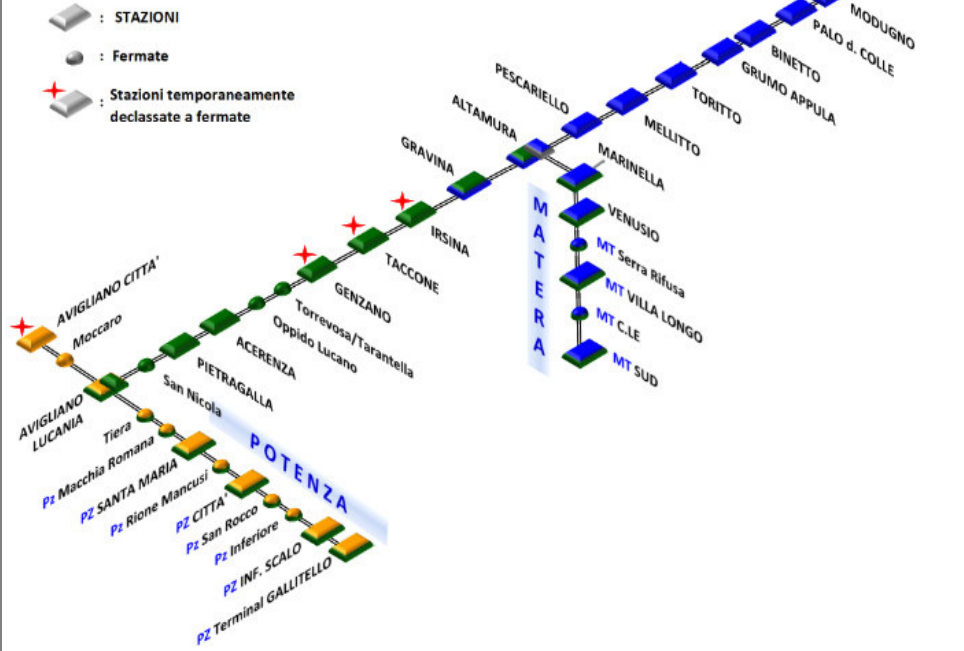
Mod. 07 Ferr. UNIFICATI

OGS D.T. BA-MT in vigore dal 24/09/ 2020 agg. 23 nov. 2020







OGS D.T. PZ in vigore dal 13/12/2020 al 11/12/2021 agg. 31 dic. 2020

Ferrovie Appulo Lucane

RETE FERROVIARIA FAL



SEGNI CONVENZIONALI

	: treno garantito in caso di sciopero
	: servizio soppresso dal 02 al 28 agosto 2021
	: Coincidenza e cambio del vettore.
	: il viaggio prosegue senza dover cambiare il vettore di origine.
	Percorrenza sviluppata con autobus sostitutivo / solo trasporto biciclette pieghevoli
	: impianti e fermate in linea privi di punto vendita titoli di viaggio ferroviari
l'orario delle fermate facoltative è contrassegnato dal colore blu	

SU TUTTI I TRENI E' CONSENTITO IL TRASPORTO DELLE BICICLETTE

FERMATE AUTOMOBILISTICHE SOSTITUTIVE IN BARI E LUNGO LINEA FINO A GRAVINA E MATERA

Bari C.le - Capolinea aut. di partenza: C.so Italia stazione FAL; **Bari Policlinico** - fermata Viale Ennio 78; **Modugno** - fermata adiacente stazione FAL; **Palo d. Colle** - fermata aut. piazzale stazione FAL; **Binetto** - fermata aut. ubicata in Piazza Umberto Municipio; **Grumo A.** - fermata aut. ubicata in Via Roma fronte campo sportivo; **Toritto** - fermata aut. ubicata in Via G.A. Pugliese 314; **Altamura** - fermata presso piazzale stazione FAL; **Gravina** - Capolinea aut. di arrivo fronte stazione FAL; **Matera Villa Longo** - fermata fronte Stazione FAL Via Nazionale; **Matera C.le** - fermata piazzale adiacente stazione FAL; **Matera sud** - Capolinea aut. di arrivo pensilina CASAM Via della Quercia; (*SOPPRESSE FERMATE AUT. A MELLITTO, PESCARIELLO E MT SERRA RIFUSA*)

FERMATE AUTOMOBILISTICHE SOSTITUTIVE DA GRAVINA E LUNGO LINEA FINO A POTENZA

Gravina - Capolinea aut. di partenza fronte stazione FAL; **Irsina** fermata ubicata in prossimità della stazione FAL; **Tacccone** fermata ubicata in prossimità della stazione FAL; **Genzano di Lucania** fermata ubicata presso scalo FAL - **Oppido L.** fermata effettuata presso Velodromo e Campo Sportivo; **Acerenza** - fermata automobilistica ubicata presso Terminal Piano del Cerro S.S. 169; **Pietragalla** - fermata automobilistica ubicata in Piazza San Cataldo; **San Nicola** - fermata automobilistica ubicata fronte fermata ferroviaria FAL; **Potenza Macchia Romana** - fermata automobilistica ubicata presso l'Istituto Don Uva; **Potenza Santa Maria** - fermata automobilistica ubicata presso chiesa di Santa Maria; **Potenza Città** - fermate automobilistiche ubicate rispettivamente in C.so Garibaldi, e Via 18 Agosto; **Potenza Inf. Scalo** - fermata aut. in Via Vaccaro e Capolinea aut. di arrivo Piazzale sottostante stazione FAL.


















NEI GIORNI FESTIVI, PER OVVIARE ALLA CONCOMITANTE SOSPENSIONE DEL SERVIZIO FERROVIARIO , AGLI UTENTI MUNITI DI TITOLO DI VIAGGIO FERROVIARIO E' CONSENTITO VIAGGIARE A BORDO DEGLI AUTOBUS AZIENDALI





























www.ferrovieappulolucane.it

NUMERO VERDE : 800 050 500

relazioniesterne@ferrovieappulolucane.it

QUADRO ORARI FERROVIARI FERALI UNIFICATI DA BARI VERSO MATERA, GRAVINA E POTENZA + TRATTA AVIGLIANO - POTENZA

NUMERO TRENO		 S127 	 129	 131	 133	 135	 137	 S139
BARI C.le	Partenza	17:40	18:06	19:16	20:01	20:52	21:26	22:14
BARI Scalo	A P	-	-	-	-	-	-	-
BARI Policlinico	A P	17:49 17:50	18:13 18:14	19:24 19:25	20:12 20:13	21:02 21:03	21:33 21:34	22:21 22:22
MODUGNO	A P	17:59 18:00	18:23 18:24	19:34 19:35	20:22 20:23	21:12 21:13	21:43 21:44	22:31 22:32
PALO D. COLLE	A P	18:09 18:10	18:33 18:35	19:44 19:46	20:32 20:35	21:22 21:23	21:53 21:55	22:41 22:44
BINETTO	A P	18:13 18:14	18:38 18:39	19:49 19:51	20:38 20:39	21:26 21:27	21:58 21:59	22:47 22:48
GRUMO Appula	A P	18:17 18:20	18:42 18:43	19:54 19:55	20:42 20:43	21:30 21:31	22:02 22:04	22:51 22:52
TORITTO	A P	18:24 18:25	18:47 18:49	19:59 20:00	20:47 20:48	21:35 21:38	22:08 22:09	22:56 22:57
MELLITTO 	A P	18:33 18:35	18:57 18:59	20:08 20:12	-	-	22:17 22:21	-
PESCARIELLO 	A P	-	19:06 19:09	-	-	-	-	-
ALTAMURA	Arrivo	18:51	19:17	20:28	21:12	22:02	22:37	23:21
NUMERO TRENO								
GRAVINA	Partenza Arrivo	18:55 19:06	19:19 19:30	20:30 20:41	21:14 21:25	22:06 22:17	22:38 22:49	23:23 23:34
MATERA S.R.	A P		19:47 19:48	20:55 20:56	21:36 21:37	22:27 22:28		23:45 23:46
MATERA V.L.	A P		19:49 19:50	20:57 20:58	21:38 21:40	22:29 22:30		23:47 23:48
MATERA C.le	A P		19:54 19:55	21:02 21:03	21:44 21:45	22:34 22:35		23:52 23:53
MATERA Sud	Arrivo		19:57	21:05	21:47	22:37		23:55

NUMERO TRENO		 S167 	 261	 265	 269
GRAVINA	Partenza	19:35	20:06	21:27	22:00
IRSINA 	A P	20:05	20:11	21:32	22:05
TACCONE 	A P	20:13 20:35	20:39 20:45	21:43 21:48	22:15 22:21
GENZANO	Arrivo		20:53	21:57	22:29
N. TRENO					
TARANTELLA 	A P	20:35 -	21:40	22:01	22:32
OPPIDO Luc. (ferm. bus)	A P	20:52	21:55	22:00	22:32
ACERENZA	A P	20:59	21:50	22:03	22:35
PIETRAGALLA	A P	21:14	21:05	22:04	22:36
SAN NICOLA	Arrivo		21:20	22:09	22:41
NUMERO TRENO					
AVIGLIANO Città	A P	20:06	20:55	21:59	22:31
MOCCARO 	A P	20:11	20:58	22:02	22:34
AVIGLIANO Lucania	A P	20:20 20:39 20:45	21:00	22:04	22:36
TIERA 	A P	20:53	21:04	22:08	22:40
PZ Macchia Rom. 	A P	20:55	21:05	22:09	22:41
St. Maria	Arrivo	20:55	21:45	22:00	22:32
POTENZA N. TRENO					
St. Maria	Partenza	20:56	21:45	22:00	22:32
PZ Rione Mancusi 	A P	20:57	21:50	22:03	22:35
POTENZA Città	A P	20:58 20:59	21:50	22:04	22:36
PZ San Rocco 	A P	21:00	21:55	22:09	22:41
PZ Inferiore 	A P	21:04	21:55	22:09	22:41
PZ Inferiore Scalo	A P	-	-	-	-
PZ GALLITELLO	A	-	-	-	-





Mod. 07 Ferr.
UNIFICATI


OGS D.T. BA-MT in vigore dal
24/09/ 2020 agg. 23 nov. 2020

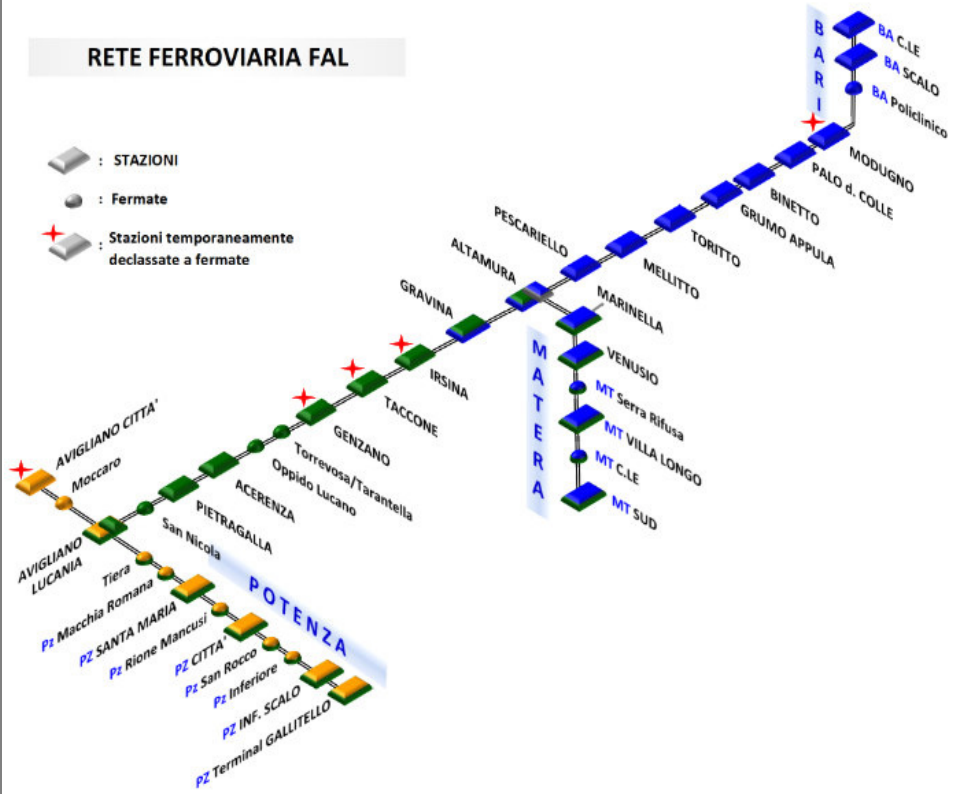
OGS D.T. PZ in vigore dal
13/12/2020 al 11/12/2021
agg. 31 dic. 2020

RETE FERROVIARIA FAL


 : STAZIONI


 : Fermate


 : Stazioni temporaneamente
declassate a fermate





SEGNI CONVENZIONALI


 : treno garantito in caso di sciopero

 : servizio soppresso dal 02 al 28 agosto 2021

 : Coincidenza e cambio del vettore.

 : il viaggio prosegue senza dover cambiare il vettore di origine.

 Percorrenza sviluppata con autobus sostitutivo / solo trasporto biciclette pieghevoli

 : impianti e fermate in linea privi di punto vendita titoli di viaggio ferroviari

l'orario delle fermate facoltative è contrassegnato dal colore blu

SU TUTTI I TRENI E' CONSENTITO IL TRASPORTO DELLE BICICLETTE

FERMATE AUTOMOBILISTICHE SOSTITUTIVE IN BARI E LUNGO LINEA FINO A GRAVINA E MATERA

Bari C.le - Capolinea aut. di partenza: C.so Italia stazione FAL; **Bari Policlinico** - fermata Viale Ennio 78; **Modugno** - fermata adiacente stazione FAL; **Palo d. Colle** - fermata aut. piazzale stazione FAL; **Binetto** - fermata aut. ubicata in Piazza Umberto Municipio; **Grumo A.** - fermata aut. ubicata in Via Roma fronte campo sportivo; **Toritto** - fermata aut. ubicata in Via G.A. Pugliese 314; **Altamura** - fermata presso piazzale stazione FAL; **Gravina** - Capolinea aut. di arrivo fronte stazione FAL; **Matera Villa Longo** - fermata fronte Stazione FAL Via Nazionale; **Matera C.le** - fermata piazzale adiacente stazione FAL; **Matera sud** - Capolinea aut. di arrivo pensilina CASAM Via della Quercia; (**SOPPRESSE FERMATE AUT. A MELLITTO, PESCARIELLO E MT SERRA RIFUSA**)

FERMATE AUTOMOBILISTICHE SOSTITUTIVE DA GRAVINA E LUNGO LINEA FINO A POTENZA

Gravina - Capolinea aut. di partenza fronte stazione FAL; **Irsina** fermata ubicata in prossimità della stazione FAL; **Taccone** fermata ubicata in prossimità della stazione FAL; **Genzano di Lucania** fermata ubicata presso scalo FAL - **Oppido L.** fermata effettuata presso Velodromo e Campo Sportivo; **Acerenza** - fermata automobilistica ubicata presso Terminal Piano del Cerro S.S. 169; **Pietragalla** - fermata automobilistica ubicata in Piazza San Cataldo; **San Nicola** - fermata automobilistica ubicata fronte fermata ferroviaria FAL; **Potenza Macchia Romana** - fermata automobilistica ubicata presso l'Istituto Don Uva; **Potenza Santa Maria** - fermata automobilistica ubicata presso chiesa di Santa Maria; **Potenza Città** - fermate automobilistiche ubicate rispettivamente in C.so Garibaldi, e Via 18 Agosto; **Potenza Inf. Scalo** - fermata aut. in Via Vaccaro e Capolinea aut. di arrivo Piazzale sottostante stazione FAL.

NEI GIORNI FESTIVI, PER OVVIARE ALLA CONCOMITANTE SOSPENSIONE DEL
SERVIZIO FERROVIARIO , AGLI UTENTI MUNITI DI TITOLO DI VIAGGIO
FERROVIARIO E' CONSENTITO VIAGGIARE A BORDO DEGLI AUTOBUS AZIENDALI





pagina 3 di 6






www.ferrovieappulolucane.it

NUMERO VERDE : 800 050 500

relazioniesterne@ferrovieappulolucane.it

QUADRO ORARI FERROVIARI FERALI UNIFICATI DA POTENZA, GRAVINA E MATERA VERSO BARI + TRATTA POTENZA - AVIGLIANO

NUMERO TRENO					
PZ GALLITELLO	P	-	-	-	-
PZ Inferiore Scalo	P	4:55	5:02	5:34	6:30
PZ Inferiore ▲	A		5:03	5:35	
PZ San Rocco ▲	A		5:06	5:38	
POTENZA Città	A		5:07	5:39	
PZ Rione Mancusi ▲	A		5:08	5:40	
PZ Santa Maria	P		5:10	5:42	
PZ Macchia Rom. ▲	A		5:11	5:43	
TIERA ▲	P		5:12	5:44	
Lucania ▲	A				
AVIGLIANO	P				
Lucania ▲	P				
MOCCARO ▲	A				
AVIGLIANO Città	A				
SAN NICOLA	P				
PIETRAGALLA	P				
ACERENZA	P				
OPPIDO Luc. (ferm. bus)	P				
TARANTELLA ▲	P				
GENZANO	P				
TACCONI ▲	P				
IRSINA ▲	P				
GRAVINA	P				

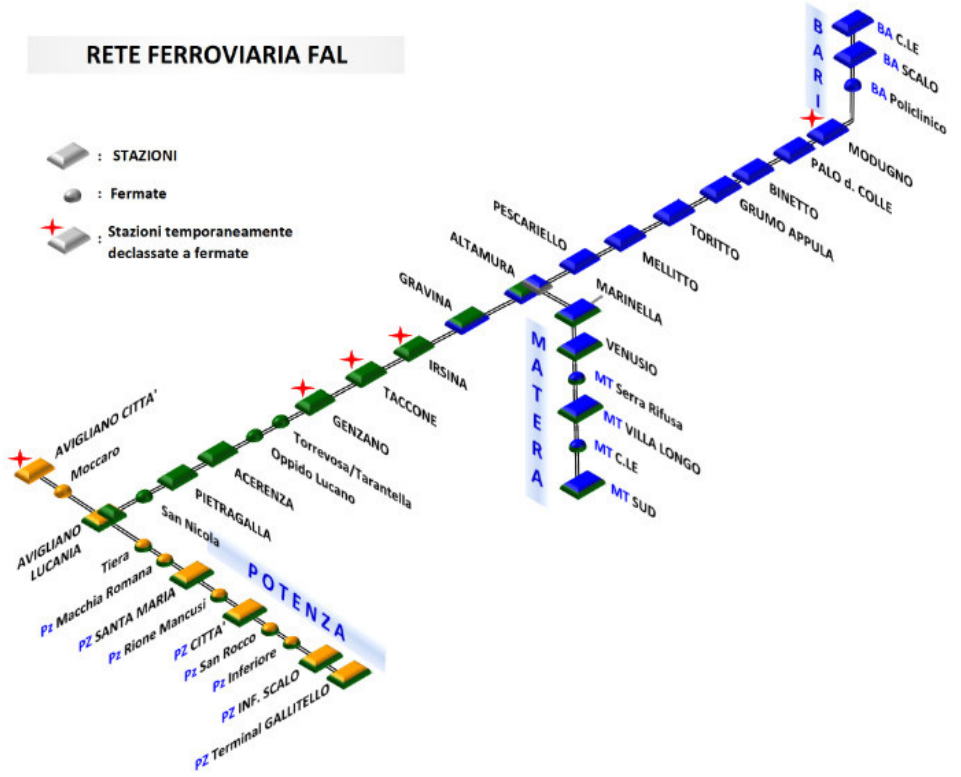
NUMERO TRENO						
MATERA Sud	P	5:52	6:16	7:03	7:50	8:29
MATERA C.le	A	5:54	6:18	7:05	7:52	8:31
MATERA V.L.	P	5:55	6:19	7:06	7:53	8:32
MATERA S.R.	P	5:59	6:23	7:10	7:57	8:36
MATERA S.R.	P	6:00	6:24	7:11	8:00	8:37
MATERA S.R.	P	6:01	6:25	7:12	8:01	8:38
MATERA S.R.	P	6:02	6:26	7:13	8:02	8:39
GRAVINA	P	6:07	6:22	7:07	7:53	8:29
ALTAMURA	P	6:18	6:33	7:18	8:04	8:39
PESCARIELLO ▲	P	6:10	6:25	7:10	7:56	8:31
MELLITTO ▲	P	6:12	6:27	7:12	7:58	8:33
TORITTO	P	6:28	6:43	7:28	8:14	8:49
GRUMO Appula	P	6:33	6:48	7:33	8:19	8:54
BINETTO	P	6:37	6:52	7:37	8:23	8:58
PALO D. COLLE	P	6:41	6:56	7:41	8:27	9:02
MODUGNO	P	6:53	7:08	7:53	8:39	9:14
BARI Policlinico	P	7:03	7:18	8:03	8:49	9:24
BARI Scalo	P	7:04	7:19	8:04	8:50	9:25
BARI C.le	P	7:11	7:26	8:11	8:57	9:32

Mod. 07 Ferr.
UNIFICATI

OGS D.T. BA-MT in vigore dal
24/09/ 2020 agg. 23 nov. 2020

OGS D.T. PZ in vigore dal
13/12/2020 al 11/12/2021
agg. 31 dic. 2020






SEGNI CONVENZIONALI

●	: treno garantito in caso di sciopero
■	: servizio soppresso dal 02 al 28 agosto 2021

C	: Coincidenza e cambio del vettore.
---	-------------------------------------

▼	: il viaggio prosegue senza dover cambiare il vettore di origine.
---	---

	Percorrenza sviluppata con autobus sostitutivo / solo trasporto biciclette pieghevoli
---	---

▲	: impianti e fermate in linea privi di punto vendita titoli di viaggio ferroviari
---	---

	l'orario delle fermate facoltative è contrassegnato dal colore verde
--	--

SU TUTTI I TRENI E' CONSENTITO IL TRASPORTO DELLE BICICLETTE

FERMATE AUTOMOBILISTICHE SOSTITUTIVE NEL CENTRO ABITATO DI POTENZA e LUNGO LINEA FINO A GRAVINA

Potenza Inf. Scalo - Capolinea automobilistico di partenza Piazzale sottostante stazione FAL; Potenza Città - fermate automobilistiche ubicate rispettivamente in Via 18 Agosto ed in C.so Garibaldi; Potenza Santa Maria - fermata automobilistica ubicata presso chiesa di Santa Maria; Potenza Macchia Romana - fermata automobilistica ubicata presso l'Istituto Don Uva; San Nicola - fermata automobilistica ubicata fronte fermata ferroviaria FAL; Pietragalla - fermata automobilistica ubicata in Piazza San Cataldo; Acerenza - fermata automobilistica ubicata presso Terminal Piano del Cerro S.S. 169; Genzano di Lucania fermata ubicata presso scalo FAL - Oppido L. fermate presso Velodromo e Campo Sportivo; Taccone fermata ubicata in prossimità della stazione FAL; Irsina fermata ubicata in prossimità della stazione FAL; Gravina - Capolinea di arrivo fronte stazione FAL

FERMATE AUTOMOBILISTICHE SOSTITUTIVE LUNGO LINEA DA MATERA E GRAVINA FINO A BARI

Matera sud - Capolinea aut. di partenza pensilina CASAM Via della Quercia; Matera C.le - fermata piazzale adiacente stazione FAL; Matera Villa Longo - fermata Stazione FAL Via Nazionale; Gravina - Capolinea aut. di partenza fronte stazione FAL; Altamura - fermata presso piazzale stazione FAL; Toritto - fermata aut. ubicata in Via G.A. Pugliese 167; Grumo A. - fermata aut. ubicata in Via Roma fronte campo sportivo; Binetto - fermata aut. ubicata in Piazza Umberto Municipio; Palo d. Colle - fermata aut. piazzale stazione FAL; Modugno - fermata adiacente stazione FAL; Bari Policlinico - fermata Via O. Flacco 6; Bari C.le - Capolinea di arrivo Largo Sorrentino Via G. Caprucci. (SOPPRESSE FERMATE AUT. A MT SERRA RIFUSA, PESCARIELLO E MELLITTO)

NEI GIORNI FESTIVI, PER OVVIARE ALLA CONCOMITANTE SOSPENSIONE DEL SERVIZIO FERROVIARIO, AGLI UTENTI MUNITI DI TITOLO DI VIAGGIO FERROVIARIO E' CONSENTITO VIAGGIARE A BORDO DEGLI AUTOBUS AZIENDALI

Mod. 07 Ferr.
UNIFICATI

**OGS D.T. BA-MT in vigore dal
24/09/ 2020 agg. 23 nov. 2020**


**OGS D.T. PZ in vigore dal
13/12/2020 al 11/12/2021
agg. 31 dic. 2020**



 : STAZIONI
 : Fermate
  : Stazioni temporaneamente declassate a fermate

●	: treno garantito in caso di sciopero
■	: servizio soppresso dal 02 al 28 agosto 2021

▼ : il viaggio prosegue senza dover cambiare il vettore di origine.



Percorrenza sviluppata con autobus sostitutivo / solo trasporto biciclette pieghevoli

▲ : impianti e fermate in linea privi di punto vendita titoli di viaggio ferroviari

l'orario delle fermate facoltative è contrassegnato dal colore verde

FERMATE AUTOMOBILISTICHE SOSTITUTIVE NEL CENTRO ABITATO DI POTENZA e LUNGO LINEA FINO A GRAVINA

Potenza Inf. Scalo - Capolinea automobilistico di partenza Piazzale sottostante stazione FAL; **Potenza Città** - fermate automobilistiche ubicate rispettivamente in Via 18 Agosto ed in C.so Garibaldi; **Potenza Santa Maria** - fermata automobilistica ubicata presso chiesa di Santa Maria; **Potenza Macchia Romana** - fermata automobilistica ubicata presso l'Istituto Don Uva; **San Nicola** - fermata automobilistica ubicata fronte fermata ferroviaria FAL; **Pietragalla** - fermata automobilistica ubicata in Piazza San Cataldo; **Acerenza** - fermata automobilistica ubicata presso Terminal Piano del Cerro S.S. 169; **Genzano di Lucania** fermata ubicata presso scalo FAL - **Oppido L.** fermate presso Velodromo e Campo Sportivo; **Taccone** fermata ubicata in prossimità della stazione FAL; **Irsina** fermata ubicata in prossimità della stazione FAL; **Gravina** - Capolinea di arrivo fronte stazione FAL

Matera sud - Capolinea aut. di partenza pensilina CASAM Via della Quercia; **Matera C.le** - fermata piazzale adiacente stazione FAL; **Matera Villa Longo** - fermata Stazione FAL Via Nazionale; Gravina - Capolinea aut. di partenza fronte stazione FAL; **Altamura** - fermata presso piazzale stazione FAL; **Toritto** - fermata aut. ubicata in Via G.A. Pugliese 167; **Grumo A.** - fermata aut. ubicata in Via Roma fronte campo sportivo; **Binetto** - fermata aut. ubicata in Piazza Umberto Municipio; **Palo d. Colle** - fermata aut. piazzale stazione FAL; **Modugno** - fermata adiacente stazione FAL; **Bari Policlinico** - fermata Via O. Flacco 6; **Bari C.le** - Capolinea di arrivo Largo Sorrentino Via G. Capruzzi. **(SOPPRESSE FERMATE AUT. A MT SERRA RIFUSA, PESCARELLO E MELLITTO)**














NEI GIORNI FESTIVI, PER OVVIARE ALLA CONCOMITANTE SOSPENSIONE DEL SERVIZIO FERROVIARIO , AGLI UTENTI MUNITI DI TITOLO DI VIAGGIO FERROVIARIO E' CONSENTITO VIAGGIARE A BORDO DEGLI AUTOBUS AZIENDALI

pagina 5 di 6

www.ferrovieappulolucane.it

NUMERO VERDE: 800 050 500

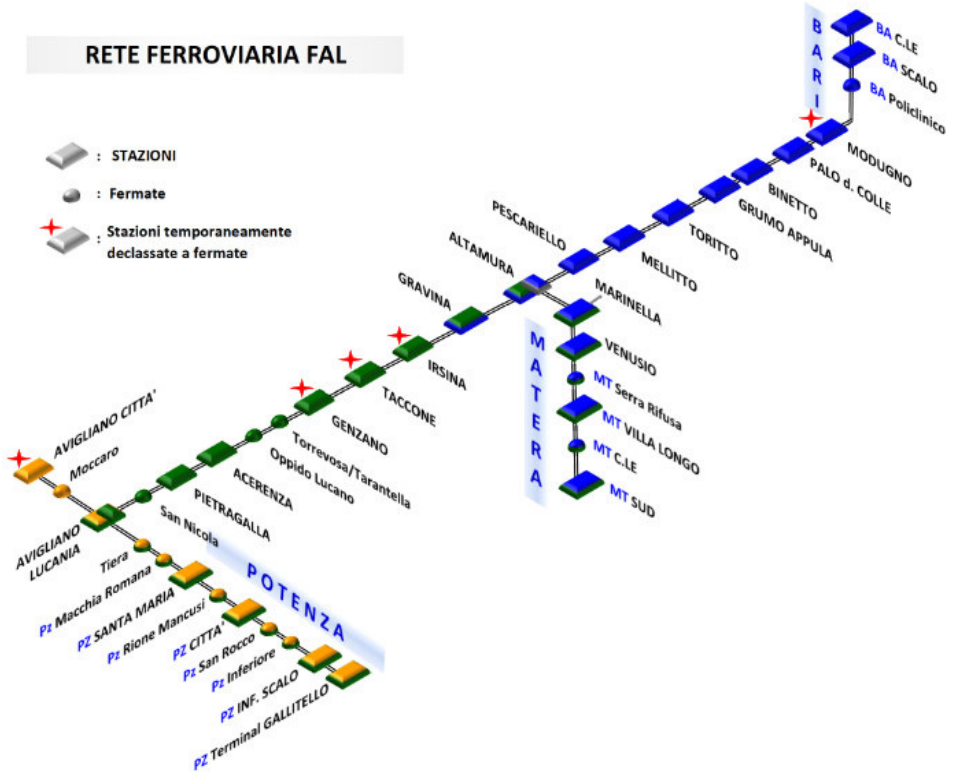
relazioniesterne@ferrovieappulolucane.it

NUMERO TRENO					per B										per B									
MATERA	Sud	P		18 □		A		22		26		30 ●		34 ●		A		38 ●						
MATERA	C.le	A		9:58		R		11:06		12:05		13:17		13:54		R		15:24						
MATERA		P		10:00				11:08		12:07		13:19		13:56				15:26						
				10:01				11:09		12:08		13:20		13:57				15:27						
MATERA	V.L.	A		10:05		I		11:13		12:12		13:24		14:01		I		15:31						
MATERA		P		10:06				11:14		12:13		13:25		14:02				15:34						
MATERA	S.R.	A		10:07				11:15		12:14		13:26		14:03				15:35						
		P		10:08		C		11:16		12:15		13:27		14:04		C		15:36						
NUMERO TRENO				116			118 □	▼		120	▼		S122	▼		124 ●	▼		126 ●	▼		128	▼	
GRAVINA			Partenza	9:32		Arrivo	10:14		Arrivo	11:26		Arrivo	12:28		Arrivo	13:34		Arrivo	14:15		Arrivo	15:41		
			Arrivo	9:43			10:25	10:28		11:37	11:39		12:37	12:39		Arrivo	13:45		Arrivo	14:26		Arrivo	15:52	
ALTAMURA			N. TRENO	▼			C			C			C			C			C			C		
			Partenza	9:47		Partenza	10:31		Partenza	11:41		Partenza	12:42		Partenza	13:49		Partenza	14:32		Partenza	15:57		
PESCARIELLO ▲			A	-			-			11:49			-			-			14:40			-		
			P							11:50									14:43					
MELLITTO ▲			A	-			10:47			-			12:58			14:05			14:51			-		
			P				10:50			-			12:59			14:06			14:55			-		
				▼			▼			▼			▼			▼			▼			▼		
TORITTO			A	10:11			10:58			12:06			13:07			14:14			15:03			16:21		
			P	10:12			10:59			12:07			13:08			14:15			15:04			16:22		
GRUMO Appula			A	10:16			11:03			12:11			13:12			14:19			15:08			16:26		
			P	10:17			11:05			12:13			13:15			14:20			15:09			16:27		
BINETTO			A	10:20			11:08			12:16			13:18			14:23			15:12			16:30		
			P	10:21			11:09			12:17			13:19			14:24			15:14			16:31		
PALO D. COLLE			A	10:24			11:12			12:20			13:22			14:27			15:17			16:34		
			P	10:27			11:15			12:21			13:23			14:30			15:19			16:37		
MODUGNO			A	10:36			11:24			12:30			13:32			14:39			15:28			16:46		
			P	10:37			11:25			12:31			13:33			14:40			15:29			16:47		
BARI Policlinico			A	10:46			11:34			12:40			13:42			14:49			15:38			16:56		
			P	10:47			11:35			12:41			13:43			14:50			15:39			16:57		
BARI Scalo			A	-			-			-			-			-			-			-		
			P																					
BARI C.le			Arrivo	10:57			11:42			12:49			13:50			14:58			15:49			17:05		

QUADRO ORARI FERROVIARI FERALI UNIFICATI DA POTENZA, GRAVINA E MATERA VERSO BARI + TRATTA POTENZA - AVIGLIANO

NUMERO TRENO	236●■	240●	S160●	244●	248	S162	252	256	S164	260	264
PZ GALLITELLO	P	-	-	-	-	-	-	-	-	-	-
POTENZA Inferiore	A	-	-	-	-	-	-	-	-	-	-
Scalo	P	13:43	14:28	14:42	15:11	16:27	17:10	17:53	18:56	19:00	19:55
POTENZA Inferiore ▲	A	13:44	14:29		15:12	16:28		17:54	18:57		19:56
POTENZA San Rocco	P	13:45	14:30		15:13	16:29		17:55	18:58		19:57
▲	A	13:48	14:33		15:16	16:32		17:58	19:01		20:00
POTENZA Città	P	13:49	14:34		15:17	16:33		17:59	19:02		20:01
P	A	13:50	14:35		15:18	16:34		18:00	19:03		20:02
POTENZA Città	P	13:51	14:36	14:47	15:19	16:35	17:15	18:01	19:04	19:05	20:03
P	A	13:52	14:37		15:20	16:36		18:02	19:05		20:04
PZ Rione Mancusi ▲	A	13:53	14:38		15:21	16:37		18:03	19:06		20:05
P	P	13:54	14:39		15:22	16:38		18:04	19:07		20:06
POTENZA St. Maria	P	13:55	14:40	14:52	15:24	16:39	17:20	18:05	19:09	19:10	20:07
P	A				15:26						
PZ Macchia Rom. ▲	A	13:57	14:42	14:57	15:26	16:41	17:25	18:07	19:11	19:15	20:09
P	P										
TIERA ▲	P	14:05	14:49		15:34	16:49		18:15	19:19		20:17
Lucania ▲	A	14:11	14:55		15:40	16:55		18:20	19:24		20:21
AVIGLIANO N. TRENO	P	14:17	14:57	▼	15:42	16:56	▼	18:22	19:26	20:22	21:42
Lucania ▲	P										
MOCCARO ▲	A	14:26	15:06		15:51	17:05		18:31	19:35		20:31
P	P	14:27	15:07		15:52	17:06		18:32	19:36		20:32
AVIGLIANO Città	A	14:32	15:12		15:57	17:11		18:37	19:41		20:37
Arrivo		Arrivo	15:17		Arrivo	17:45		Arrivo	19:35		
SAN NICOLA			C			▼			▼		
Partenza	Partenza	15:21		Partenza	17:45		Partenza	19:35		Partenza	
PIETRAGALLA	A	15:30							19:41		
P		15:31							19:41		
ACERENZA	A	15:46				18:06			19:56		
P		15:47				18:06			20:03		
OPPIDO Luc. (ferm. bus)	P	-				18:13			-		
TARANTELLA ▲	P	15:59				-			-		
Arrivo	Arrivo	16:08		Arrivo	18:30		Arrivo	20:20			
GENZANO N. TRENO						▼					
Partenza	Partenza	-		Partenza	18:30		Partenza	-			
TACCONI ▲	P				18:46						
IRSINA ▲	A				18:54						
P											
GRAVINA	Arrivo				19:30						

NUMERO TRENO	40	42	S46	S48	S52	S56	S58
MATERA Sud	P	16:00	17:15	18:21	19:17	20:32	21:29
MATERA C.le	A	16:02	17:17	18:23	19:19	20:34	21:31
P		16:03	17:18	18:24	19:20	20:35	21:32
MATERA V.L.	A	16:07	17:22	18:28	19:24	20:39	21:36
P		16:08	17:23	18:32	19:25	20:40	21:39
MATERA S.R.	A	16:09	17:24	18:33	19:26	20:41	21:40
P		16:10	17:25	18:34	19:27	20:42	21:41
NUMERO TRENO	130	132	134	136	S138	S140	▼
GRAVINA	Partenza	16:20	17:32	18:41	19:50	21:04	22:01
Arrivo	16:31	17:43	18:52	19:53	21:09	22:01	
ALTAMURA N. TRENO	▼	▼	▼	▼	▼	▼	▼
Partenza	16:35	17:47	19:00	19:55	21:13	22:04	
PESCARIELLO ▲	A	16:43	17:55	19:08	-	-	
P		16:45	17:57	19:11	-	-	
MELLITTO ▲	A	16:53	18:05	-	20:11	22:20	
P		16:57	18:06	-	20:13	22:22	
TORITTO	A	17:05	18:14	19:27	20:21	22:30	
P		17:06	18:15	19:29	20:22	22:31	
GRUMO Appula	A	17:10	18:19	19:33	20:26	22:35	
P		17:11	18:23	19:34	20:27	22:36	
BINETTO	A	17:14	18:26	19:37	20:30	22:39	
P		17:15	18:28	19:38	20:31	22:40	
PALO D. COLLE	A	17:18	18:31	19:41	20:34	22:43	
P		17:24	18:34	19:45	20:36	22:45	
MODUGNO	A	17:33	18:43	19:54	20:45	22:54	
P		17:34	18:44	19:55	20:46	22:55	
BARI Policlinico	A	17:43	18:53	20:04	20:55	23:04	
P		17:44	18:54	20:05	20:56	23:05	
BARI Scalo	A	-	-	-	-	-	
P		-	-	-	-	-	
BARI C.le	Arrivo	17:52	19:01	20:12	21:05	22:24	23:12



SEGNI CONVENZIONALI

●	: treno garantito in caso di sciopero
■	: servizio soppresso dal 02 al 28 agosto 2021

C	: Coincidenza e cambio del vettore.
---	-------------------------------------

▼	: il viaggio prosegue senza dover cambiare il vettore di origine.
---	---

	Percorrenza sviluppata con autobus sostitutivo / solo trasporto biciclette pieghevoli
--	---

▲	: impianti e fermate in linea privi di punto vendita titoli di viaggio ferroviari
---	---

	l'orario delle fermate facoltative è contrassegnato dal colore verde
--	--

SU TUTTI I TRENI E' CONSENTITO IL TRASPORTO DELLE BICICLETTE
FERMATE AUTOMOBILISTICHE SOSTITUTIVE NEL CENTRO ABITATO DI POTENZA e LUNGO LINEA FINO A GRAVINA
Potenza Inf. Scalo - Capolinea automobilistico di partenza Piazzale sottostante stazione FAL; Potenza Città - fermate automobilistiche ubicate rispettivamente in Via 18 Agosto ed in C.so Garibaldi; Potenza Santa Maria - fermata automobilistica ubicata presso chiesa di Santa Maria; Potenza Macchia Romana - fermata automobilistica ubicata presso l'Istituto Don Uva; San Nicola - fermata automobilistica ubicata fronte fermata ferroviaria FAL; Pietragalla - fermata automobilistica ubicata in Piazza San Cataldo; Acerenza - fermata automobilistica ubicata presso Terminal Piano del Cerro S.S. 169; Genzano di Lucania fermata ubicata presso scalo FAL - Oppido L. fermate presso Velodromo e Campo Sportivo; Taccone fermata ubicata in prossimità della stazione FAL; Irsina fermata ubicata in prossimità della stazione FAL; Gravina - Capolinea di arrivo fronte stazione FAL
FERMATE AUTOMOBILISTICHE SOSTITUTIVE LUNGO LINEA DA MATERA E GRAVINA FINO A BARI
Matera sud - Capolinea aut. di partenza pensilina CASAM Via della Quercia; Matera C.le - fermata piazzale adiacente stazione FAL; Matera Villa Longo - fermata Stazione FAL Via Nazionale; Gravina - Capolinea aut. di partenza fronte stazione FAL; Altamura - fermata presso piazzale stazione FAL; Toritto - fermata aut. ubicata in Via G.A. Pugliese 167; Grumo A. - fermata aut. ubicata in Via Roma fronte campo sportivo; Binetto - fermata aut. ubicata in Piazza Umberto Municipio; Palo d. Colle - fermata aut. piazzale stazione FAL; Modugno - fermata adiacente stazione FAL; Bari Policlinico - fermata Via O. Flacco 6; Bari C.le - Capolinea di arrivo Largo Sorrentino Via G. Caprucci. (SOPPRESSE FERMATE AUT. A MT SERRA RIFUSA, PESCARIELLO E MELLITTO)

NEI GIORNI FESTIVI, PER OVVIARE ALLA CONCOMITANTE SOSPENSIONE DEL SERVIZIO FERROVIARIO , AGLI UTENTI MUNITI DI TITOLO DI VIAGGIO FERROVIARIO E' CONSENTITO VIAGGIARE A BORDO DEGLI AUTOBUS AZIENDALI

www.ferrovieappulolucane.it

NUMERO VERDE : 800 050 500

relazioniesterne@ferrovieappulolucane.it

Mod. 07 Ferr. UNIFICATI

OGS D.T. BA-MT in vigore dal 24/09/ 2020 agg. 23 nov. 2020

OGS D.T. PZ in vigore dal 13/12/2020 al 11/12/2021 agg. 31 dic. 2020