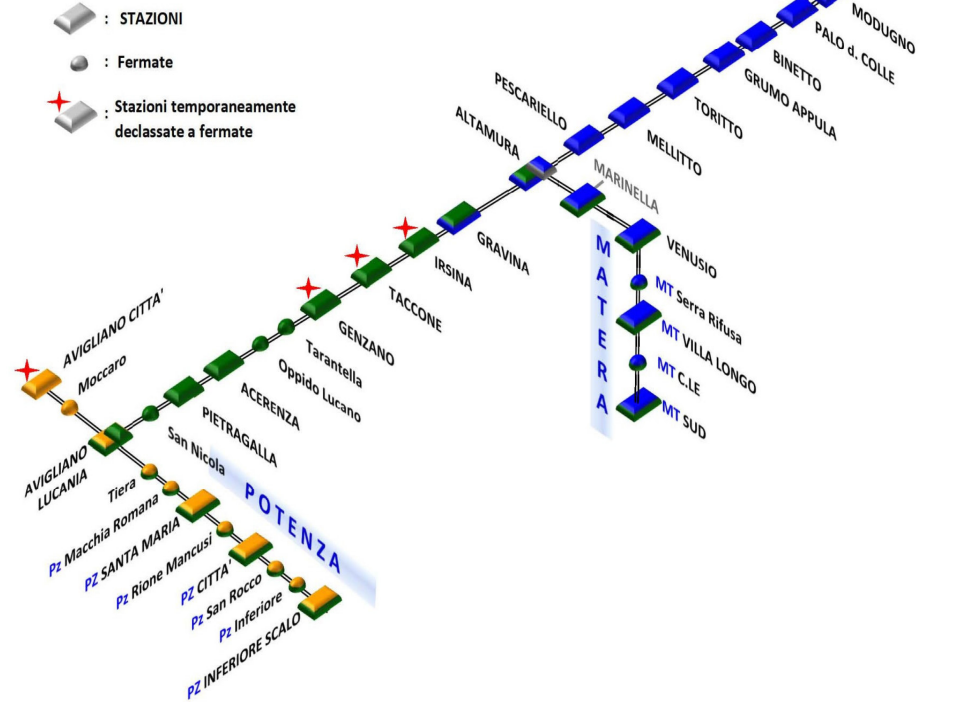


QUADRO ORARI FERROVIARI FERALI UNIFICATI DA BARI VERSO MATERA, GRAVINA E POTENZA + TRATTA AVIGLIANO - POTENZA

NUMERO TRENO <i>segni convenzionali</i>		SA1		SA101		3		SA107		109	
BARI C.le		4:48		5:09		5:59		7:39		9:49	
BARI Scalo		-		-		6:03		-		9:53	
BARI Policlinico		Viale Ennio 78		Viale Ennio 78		6:08		Viale Ennio 78		9:56	
MODUGNO		4:53		5:14		6:09		7:44		9:57	
		C.so V. Emanuele 67		C.so V. Emanuele 67		6:21		C.so V. Emanuele 67		10:09	
PALO D. COLLE		5:08		5:29		6:22		7:59		10:10	
		Piazza Diaz		Piazza Diaz		6:31		Piazza Diaz		10:19	
BINETTO		5:18		5:39		6:33		8:09		10:21	
		Piazza Umberto		Piazza Umberto		6:36		Piazza Umberto		10:24	
GRUMO Appula		5:23		5:44		6:37		8:14		10:25	
		Via Rella fronte civ. 86		Via Rella fronte civ. 86		6:40		Via Rella fronte civ. 86		10:28	
TORITTO		5:26		5:47		6:41		8:17		10:29	
		Via G.A. Pugliese 314		Via G.A. Pugliese 314		6:45		Via G.A. Pugliese 314		10:33	
MELLITTO		5:32		-		6:47		8:23		10:34	
						6:54		-		10:41	
PESCARIELLO				-		6:59		-		10:44	
ALTAMURA				6:13		7:16		8:43		11:01	
NUMERO TRENO <i>segni convenzionali</i>		SA103		SA5		SA105		SA7		9	
ALTAMURA		5:50		6:37		7:27		8:56		11:02	
GRAVINA		6:05		6:50		7:42		9:11		11:05	
MARINELLA				-		-		-		11:13	
VENUSIO				-		-		-		11:15	
NUMERO TRENO <i>segni convenzionali</i>						prosegue per P o t e n z a				prosegue per P o t e n z a	
MATERA S.R.				-		7:50		-		11:27	
MATERA V.L.				-		7:51		-		11:27	
MATERA C.le				6:57		7:54		9:20		11:28	
MATERA Sud				7:02		7:59		9:25		11:29	
		Via Della Quercia Pensilina CASAM		7:07		8:01		9:30		11:33	
NUMERO TRENO <i>segni convenzionali</i>						153				155	
GRAVINA						7:45				11:22	
IRSINA						8:22				11:59	
TACCONO						8:23				12:00	
GENZANO						8:33				12:10	
NUMERO TRENO <i>segni convenzionali</i>		SA151		SA171		SA153		SA163		12:32	
GENZANO		6:25		8:00		9:00		12:35		12:35	
TARANTELLA		6:43		8:18		9:18		12:53		12:53	
OPPIDO Luc.		6:50		8:25		9:25		13:00		13:00	
ACERENZA		7:05		8:40		9:40		13:15		13:15	
PIETRAGALLA		7:12		8:47		9:47		13:22		13:22	
SAN NICOLA											
NUMERO TRENO <i>segni convenzionali</i>		201		207		213		221		225	
AVIGLIANO Città		5:49		6:41		7:27		8:42		9:53	
MOCCARO		5:54		6:46		7:32		8:47		9:58	
AVIGLIANO		5:55		6:47		7:33		8:48		9:59	
Lucania		6:03		6:55		7:42		8:56		10:07	
TIERA		6:05		6:57		7:44		9:02		10:08	
PZ Macchia Rom.		6:11		7:02		7:49		9:08		10:13	
POTENZA St. Maria		6:19		7:10		7:56		9:14		10:26	
		7:35		-		7:59		10:05		11:27	
POTENZA St. Maria		6:21		7:12		8:39		9:16		10:28	
NUMERO TRENO <i>segni convenzionali</i>		203		209		215		223		227	
POTENZA St. Maria		6:22		7:13		8:01		9:18		10:29	
PZ Rione Mancusi		6:23		7:14		8:02		9:19		10:30	
POTENZA Città		6:23		7:14		8:02		9:19		10:30	
POTENZA San		6:25		7:16		8:04		9:21		10:32	
Rocco		6:26		7:17		8:05		9:22		10:33	
POTENZA Inferiore		6:27		7:18		8:06		9:23		10:34	
		6:27		7:18		8:06		9:23		10:34	
POTENZA Inferiore		6:31		7:22		8:10		9:27		10:38	
		6:32		7:23		8:11		9:28		10:39	
POTENZA Inferiore Scalo		6:33		7:24		8:12		9:29		10:40	
		-		-		-		-		-	



RETE FERROVIARIA FAL



SEGNI CONVENZIONALI

●	: treno garantito in caso di sciopero
■	: treno soppresso nel periodo estivo (dal 03 al 30 agosto 2020) come previsto all'interno dei rispettivi O.G.S. in vigore (D.T. BA-MT e D.T. PZ)
C	: Coincidenza e cambio del vettore.
▼	: il viaggio prosegue senza dover cambiare il vettore di origine.
Autobus	: Percorrenza sviluppata con autobus sostitutivo
▲	: impianti e fermate in linea privi di punto vendita titoli di viaggio ferroviari
NO BICI	: identificazione dei treni non abilitati al trasporto delle biciclette.

NOTA : Gli orari di arrivo e partenza treni in corrispondenza di ciascuna fermata, qualora siano coincidenti, indicano una locale sosta del treno pari a 30" (fermata ridotta)

- le fermate automobilistiche sostitutive riferite allo stazionamento di **Potenza Città** sono ubicate in Piazza 18 Agosto ed in Corso Garibaldi;
- le fermate automobilistiche sostitutive riferite allo stazionamento di **Potenza Santa Maria** sono ubicate in prossimità della chiesa di Santa Maria
- Tutti gli autobus sostitutivi che percorrono la tratta Genzano-Potenza Inf. Scalo, nel centro abitato di Potenza sviluppano il seguente percorso : Istituto Don Uva fermata PZ Macchia Romana, PZ Santa Maria (Chiesa), Corso Garibaldi - PZ città Piazza 18 Agosto, Via Vaccaro, PZ Inf. Scalo (piazzale sottostante stazione FAL).

ATTENZIONE : Dal 13 maggio 2019 e fino a contrario avviso, la fermata ferroviaria di Bari Scalo sarà interdetta all'utenza sia per la salita a bordo treni che per la discesa dagli stessi.

NEI GIORNI FESTIVI, PER OVVIARE ALLA CONCOMITANTE SOSPENSIONE DEL SERVIZIO FERROVIARIO , AGLI UTENTI MUNITI DI TITOLO DI VIAGGIO FERROVIARIO E' CONSENTITO VIAGGIARE A BORDO DEGLI AUTOBUS AZIENDALI

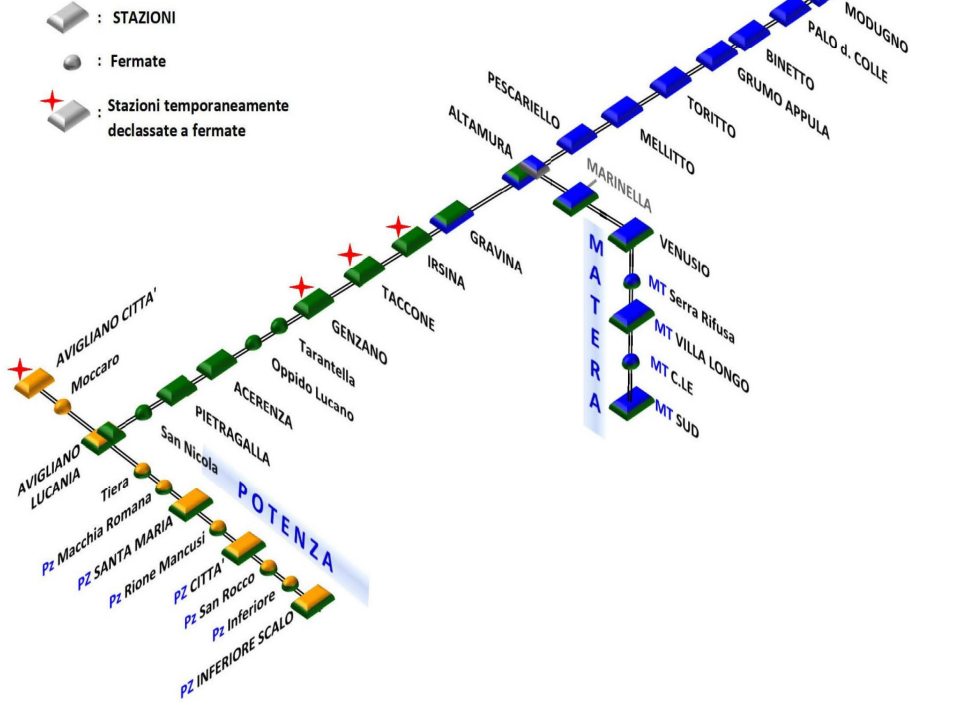
QUADRO ORARI FERROVIARI FERALI UNIFICATI DA BARI VERSO MATERA, GRAVINA E POTENZA + TRATTA AVIGLIANO - POTENZA

NUMERO TRENO <i>segni convenzionali</i>	SA111		11		15		SA115		119		121		SA123		21
BARI C.le	10:39		11:31		12:36		13:37		14:00		14:50		15:40		16:10
BARI Scalo	-		11:35		12:40		-		14:04		14:54		-		16:14
			11:38		12:44				14:05		14:57				16:15
BARI Policlinico	Viale Ennio 78		11:40		12:46		Viale Ennio 78		14:07		14:59		Viale Ennio 78		16:17
	10:44		11:41		12:47		13:42		14:08		15:00		15:45		16:18
MODUGNO	C.so V. Emanuele 67		11:53		12:59		C.so V. Emanuele 67		14:20		15:11		C.so V. Emanuele 67		16:30
	10:59		11:55		13:00		13:57		14:21		15:12		16:00		16:31
PALO D. COLLE	Piazza Diaz		12:04		13:09		Piazza Diaz		14:30		15:20		Piazza Diaz		16:40
	11:09		12:05		13:12		14:07		14:33		15:22		16:10		16:42
BINETTO	Piazza Umberto		12:08		13:15		Piazza Umberto		14:36		15:25		Piazza Umberto		16:45
	11:14		12:11		13:16		14:12		14:37		15:26		16:15		16:46
GRUMO Appula	Via Rella fronte civ. 86		12:14		13:19		Via Rella fronte civ. 86		14:40		15:29		Via Rella fronte civ. 86		16:49
	11:17		12:15		13:20		14:15		14:41		15:30		16:18		16:50
TORITTO	Via G.A. Pugliese 314		12:19		13:24		Via G.A. Pugliese 314		14:45		15:34		Via G.A. Pugliese 314		16:54
	11:23		12:20		13:25		14:21		14:46		15:35		16:24		16:55
MELLITTO	-		-		13:32		-		14:53		-		-		17:02
			-		13:32				14:58		-				17:03
PESCARIELLO	-		12:37		-		-		-		-		-		-
			12:40		-										
ALTAMURA	11:43		12:47		13:49		14:41		15:15		15:58		16:44		17:20
	▼	C	▼	C	▼	C	▼	C	▼	C	▼	C	▼	C	▼
NUMERO TRENO <i>segni convenzionali</i>	SA13		113		SA15		117		17		SA19				125
ALTAMURA	11:54	11:58	12:51	12:54	13:51	13:54	14:52	15:07	15:17	15:20	16:01	16:04	16:55	17:25	17:27
GRAVINA	12:09		13:05						15:28		16:12		17:10		17:38
MARINELLA	-		13:01		-		-		-		-		-		
VENUSIO	-		13:02		-		-		-		-		-		
			13:05		-		-		15:33		-		-		
			13:06						15:34						
NUMERO TRENO <i>segni convenzionali</i>	▼	▼	▼	▼	▼	▼	▼	▼	▼	▼	▼	▼	▼	▼	▼
MATERA S.R.	-		13:12		-		-		15:40		-		-		17:44
	-		13:12		-		-		15:40		-		-		17:44
MATERA V.L.	-		13:13		-		-		15:41		-		-		17:45
	12:18		13:17		14:11				15:42		16:24				17:47
MATERA C.le	-		13:21		-		-		15:46		-		-		17:51
	12:23		13:22		14:16				15:47		16:29				17:52
MATERA Sud	Via Della 12:28	Quercia	13:24	Pensilina CASAM	14:21	Via Della Quercia Pensilina CASAM			15:49		16:34		Via Della Quercia Pensilina CASAM		17:54

NUMERO TRENO <i>segni convenzionali</i>	237	239	243	247	251	255	259	261	265
GRAVINA									
IRSINA									
TACCONO									
GENZANO									
NUMERO TRENO <i>segni convenzionali</i>	SA165		SA166				SA167		SA167
GENZANO	14:40						18:55		
TARANTELLA									
OPPIDO Luc.	14:58						19:13		
ACERENZA	15:05						19:20		
PIETRAGALLA	15:20						19:35		
SAN NICOLA	15:27						19:42		
NUMERO TRENO <i>segni convenzionali</i>	237	239	243	247	251	255	259	261	265
AVIGLIANO Città	13:29	14:02	14:38	15:26	16:13	17:25	18:00	18:36	19:09
MOCCARO	-	14:07	-	15:31	16:18	17:30	-	-	-
	13:34	14:08	14:43	15:32	16:19	17:31	18:05	18:41	19:14
AVIGLIANO Lucania	13:42	14:15	14:52	15:41	16:28	17:39	18:14	18:50	19:23
	-	14:16	14:55	15:42	16:33	17:42	-	18:51	19:25
TIERA		14:22	15:01	15:48	16:38	17:48		18:56	19:30
		-	15:09	-	16:46	17:56		-	-
PZ Macchia Rom.		14:34	15:10	15:45	16:47	17:56		19:04	19:37
POTENZA St. Maria		14:36	15:12	15:57	16:50	17:57		19:06	19:39
NUMERO TRENO <i>segni convenzionali</i>	241	245	249	253	257	263	267		
POTENZA St. Maria	14:38	15:13	15:58	16:51	18:01	19:09	19:40		
	14:39	15:14	15:59	16:52	18:02	19:10	19:41		
PZ Rione Mancusi	14:39	15:14	15:59	16:52	18:02	19:10	19:41		
	14:41	15:16	16:01	16:54	18:04	19:12	19:43		
POTENZA Città	14:42	15:19	16:02	16:55	18:05	19:13	19:44		
	14:43	15:20	16:03	16:56	18:06	19:14	19:45		
POTENZA San Rocco	14:43	15:20	16:03	16:56	18:06	19:14	19:45		
	14:47	15:24	16:07	17:00	18:10	19:18	19:49		
POTENZA Inferiore	14:48	15:25	16:08	17:01	18:11	19:19	19:50		
	14:49	15:26	16:09	17:02	18:12	19:20	19:51		
POTENZA Inferiore Scalo	-	-	-	-	-	-	-		



RETE FERROVIARIA FAL



SEGNI CONVENZIONALI

- : treno garantito in caso di sciopero
- : treno soppresso nel periodo estivo (dal 03 al 30 agosto 2020) come previsto all'interno dei rispettivi O.G.S. in vigore (D.T. BA-MT e D.T. PZ)
- : Coincidenza e cambio del vettore.
- : il viaggio prosegue senza dover cambiare il vettore di origine.
- : Percorrenza sviluppata con autobus sostitutivo
- : impianti e fermate in linea privi di punto vendita titoli di viaggio ferroviari
- NO BICI** : identificazione dei treni non abilitati al trasporto delle biciclette.



















NOTA : Gli orari di arrivo e partenza treni in corrispondenza di ciascuna fermata, qualora siano coincidenti, indicano una locale sosta del treno pari a 30" (fermata ridotta)



- le fermate automobilistiche sostitutive riferite allo stazionamento di **Potenza Città** sono ubicate in Piazza 18 Agosto ed in Corso Garibaldi;
- le fermate automobilistiche sostitutive riferite allo stazionamento di **Potenza Santa Maria** sono ubicate in prossimità della chiesa di Santa Maria
- Tutti gli autobus sostitutivi che percorrono la tratta Genzano-Potenza Inf. Scalo, nel centro abitato di Potenza sviluppano il seguente percorso : Istituto Don Uva fermata PZ Macchia Romana, PZ Santa Maria (Chiesa), Corso Garibaldi - PZ città Piazza 18 Agosto, Via Vaccaro, PZ Inf. Scalo (piazzale sottostante stazione FAL).

ATTENZIONE : Dal 13 maggio 2019 e fino a contrario avviso, la fermata ferroviaria di Bari Scalo sarà interdetta all'utenza sia per la salita a bordo treni che per la discesa dagli stessi.

NEI GIORNI FESTIVI, PER OVVIARE ALLA CONCOMITANTE SOSPENSIONE DEL SERVIZIO FERROVIARIO , AGLI UTENTI MUNITI DI TITOLO DI VIAGGIO FERROVIARIO E' CONSENTITO VIAGGIARE A BORDO DEGLI AUTOBUS AZIENDALI

QUADRO ORARI FERROVIARI FERALI UNIFICATI DA BARI VERSO MATERA, GRAVINA E POTENZA + TRATTA AVIGLIANO - POTENZA

NUMERO TRENO <i>segni convenzionali</i>		23		127		 SA25		29		 SA31		 135		 SA139	
BARI C.le <small>Partenza</small>		16:59		18:17		19:13		19:34		21:10		21:32		22:30	
BARI Scalo <small>A</small>	<small>P</small>	17:03		18:21		-		19:38		-		-		-	
BARI Policlinico <small>A</small>	<small>P</small>	17:09		18:24		Viale Ennio 78		19:41		Viale Ennio 78		Viale Ennio 78		Viale Ennio 78	
MODUGNO <small>A</small>	<small>P</small>	17:10		18:25		19:18		19:42		21:15		21:37		22:35	
PALO D. COLLE <small>A</small>	<small>P</small>	17:22		18:37		-		19:54		C.so V. Emanuele 67		C.so V. Emanuele 67		C.so V. Emanuele 67	
BINETTO <small>A</small>	<small>P</small>	17:23		18:38		-		19:55		21:30		21:52		22:50	
PALO D. COLLE <small>A</small>	<small>P</small>	17:32		18:47		-		20:04		Piazza Diaz		Piazza Diaz		Piazza Diaz	
BINETTO <small>A</small>	<small>P</small>	17:34		18:50		-		20:05		21:40		22:02		23:00	
BINETTO <small>A</small>	<small>P</small>	17:37		18:53		-		20:08		Piazza Umberto		Piazza Umberto		Piazza Umberto	
GRUMO Appula <small>A</small>	<small>P</small>	17:38		18:54		-		20:09		21:45		22:07		23:05	
GRUMO Appula <small>A</small>	<small>P</small>	17:41		18:57		-		20:12		Via Rella fronte civ. 86		Via Rella fronte civ. 86		Via Rella fronte civ. 86	
TORITTO <small>A</small>	<small>P</small>	17:42		18:58		-		20:14		21:48		22:10		23:08	
TORITTO <small>A</small>	<small>P</small>	17:46		19:02		Via G.A. Pugliese 314		20:18		Via G.A. Pugliese 314		Via G.A. Pugliese 314		Via G.A. Pugliese 314	
TORITTO <small>A</small>	<small>P</small>	17:47		19:03		19:48		20:19		21:54		22:16		23:14	
MELLITTO <small>A</small>	<small>P</small>	-		-		-		-		-		-		-	
PESCARIELLO <small>A</small>	<small>P</small>	-		-		-		20:36		-		-		-	
PESCARIELLO <small>A</small>	<small>P</small>	-		-		-		20:37		-		-		-	
ALTAMURA <small>Arrivo</small>		18:11		19:27		20:08		20:44		22:14		22:36		23:34	
NUMERO TRENO <i>segni convenzionali</i>		 C		 C		 C		 C		 C		 C		 C	
ALTAMURA <small>Partenza</small>		SA 23		129		27		133		SA137		SA35		SA35	
GRAVINA <small>Arrivo</small>		18:13	18:16	18:27		19:33	19:33	20:18	20:20	22:15	22:30	22:45	23:40	23:38	
MARINELLA <small>A</small>	<small>P</small>	-		-		-		-		-		-		-	
VENUSIO <small>A</small>	<small>P</small>	-		-		-		-		-		-		-	
NUMERO TRENO <i>segni convenzionali</i>		 C		 C		 C		 C		 C		 C		 C	
MATERA <small>S.R.</small> <small>A</small>	<small>P</small>	-		-		19:52		-		-		-		-	
MATERA <small>V.L.</small> <small>A</small>	<small>P</small>	-		-		19:52		-		-		-		-	
MATERA <small>V.L.</small> <small>A</small>	<small>P</small>	18:33		-		19:53		-		22:36		-		-	
MATERA <small>C.le</small> <small>A</small>	<small>P</small>	-		-		19:55		-		-		-		-	
MATERA <small>C.le</small> <small>A</small>	<small>P</small>	18:38		-		19:59		-		22:41		-		-	
MATERA Sud <small>Arrivo</small>		18:43	Via Della Quercia	-		20:00		21:10		22:46		-		00:05	
MATERA Sud <small>Arrivo</small>		-	-	-		20:02	Pensilina	21:15	CASAM	-		-		00:10	

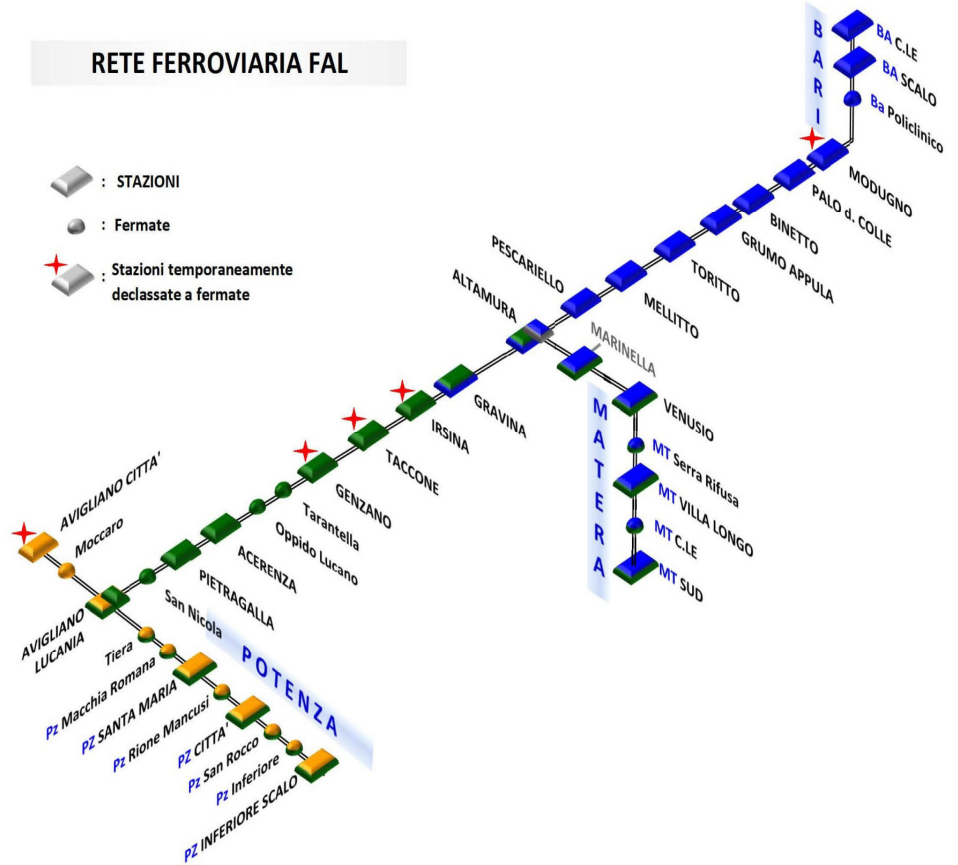
NUMERO TRENO <i>segni convenzionali</i>		269		273	
GRAVINA <small>Partenza</small>					
IRSINA <small>A</small>	<small>P</small>				
TACCONO <small>A</small>	<small>P</small>				
GENZANO <small>Arrivo</small>					
NUMERO TRENO <i>segni convenzionali</i>		 C		 C	
GENZANO <small>Partenza</small>		21:12		275	
TARANTELLA <small>A</small>	<small>P</small>				
OPPIDO Luc. <small>A</small>	<small>P</small>				
ACERENZA <small>A</small>	<small>P</small>				
PIETRAGALLA <small>A</small>	<small>P</small>				
SAN NICOLA <small>A</small>	<small>P</small>				
NUMERO TRENO <i>segni convenzionali</i>		269		273	
AVIGLIANO Città <small>P</small>		20:06		21:27	
MOCCARO <small>A</small>	<small>P</small>	-		-	
AVIGLIANO <small>A</small>	<small>P</small>	20:11		21:32	
Lucania <small>A</small>	<small>P</small>	20:20		21:41	
TIERA <small>A</small>	<small>P</small>	20:39		21:43	
PZ Macchia Rom. <small>A</small>	<small>P</small>	20:45		21:48	
POTENZA St. Maria <small>A</small>	<small>P</small>	-		-	
POTENZA St. Maria <small>A</small>	<small>P</small>	20:53		21:57	
POTENZA St. Maria <small>A</small>	<small>P</small>	20:55		21:59	
NUMERO TRENO <i>segni convenzionali</i>		271		275	
POTENZA St. Maria <small>P</small>		20:56		22:00	22:20
PZ Rione Mancusi <small>A</small>	<small>P</small>	-		-	
PZ Rione Mancusi <small>A</small>	<small>P</small>	20:57		22:01	
POTENZA Città <small>A</small>	<small>P</small>	20:58		22:02	
POTENZA San Rocco <small>A</small>	<small>P</small>	20:59		22:03	22:25
POTENZA Inferiore <small>A</small>	<small>P</small>	-		-	
POTENZA Inferiore <small>A</small>	<small>P</small>	21:00		22:04	
POTENZA Inferiore <small>A</small>	<small>P</small>	-		-	
POTENZA Inferiore <small>A</small>	<small>P</small>	21:04		22:08	
POTENZA Inferiore <small>A</small>	<small>P</small>	21:05		22:09	
POTENZA Inferiore <small>A</small>	<small>P</small>	-		-	









Mod. 07 Ferr.
 UNIFICATI (Rev.1)
 OGS D.T. BA-MT aggiornato al
 08/07/ 2020 con integrazione
 servizio sostitutivo treni
 Ripristino dal 13/07/2020
 dell'OGS D.T. PZ in vigore dal
 15/12/2019 al 12/12/2020

RETE FERROVIARIA FAL

-  : STAZIONI
-  : Fermate
-  : Stazioni temporaneamente declassate a fermate



SEGNI CONVENZIONALI

-  : treno garantito in caso di sciopero
-  : treno soppresso nel periodo estivo (dal 03 al 30 agosto 2020) come previsto all'interno dei rispettivi O.G.S. in vigore (D.T. BA-MT e D.T. PZ)
-  C : Coincidenza e cambio del vettore.
-  : il viaggio prosegue senza dover cambiare il vettore di origine.
-  : Percorrenza sviluppata con autobus sostitutivo
-  : impianti e fermate in linea privi di punto vendita titoli di viaggio ferroviari
- NO BICI : identificazione dei treni non abilitati al trasporto delle biciclette.

NOTA : Gli orari di arrivo e partenza treni in corrispondenza di ciascuna fermata, qualora siano coincidenti, indicano una locale sosta del treno pari a 30" (fermata ridotta)

- le fermate automobilistiche sostitutive riferite allo stazionamento di **Potenza Città** sono ubicate in Piazza 18 Agosto ed in Corso Garibaldi;
- le fermate automobilistiche sostitutive riferite allo stazionamento di **Potenza Santa Maria** sono ubicate in prossimità della chiesa di Santa Maria
- Tutti gli autobus sostitutivi che percorrono la tratta Genzano-Potenza Inf. Scalo, nel centro abitato di Potenza sviluppano il seguente percorso : Istituto Don Uva fermata PZ Macchia Romana, PZ Santa Maria (Chiesa), Corso Garibaldi - PZ città Piazza 18 Agosto, Via Vaccaro, PZ Inf. Scalo (piazzale sottostante stazione FAL).

ATTENZIONE : Dal 13 maggio 2019 e fino a contrario avviso, la fermata ferroviaria di Bari Scalo sarà interdetta all'utenza sia per la salita a bordo treni che per la discesa dagli stessi.
NEI GIORNI FESTIVI, PER OVVIARE ALLA CONCOMITANTE SOSPENSIONE DEL SERVIZIO FERROVIARIO , AGLI UTENTI MUNITI DI TITOLO DI VIAGGIO FERROVIARIO E' CONSENTITO VIAGGIARE A BORDO DEGLI AUTOBUS AZIENDALI

www.ferrovieappulolucane.it

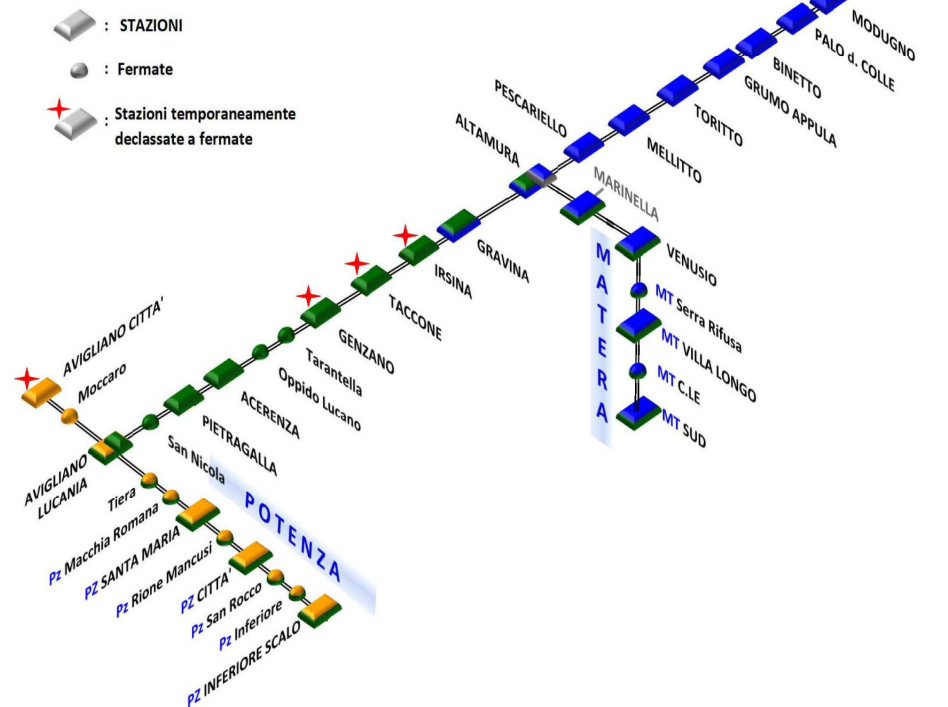
NUMERO VERDE : 800 050 500

relazioniesterne@ferrovieappulolucane.it







NUMERO TRENO segni convenzionali				SA150				204				SA172				300				SA174				212				SA152											
POTENZA Inferiore																																							
Scalo				P				4:40				5:34				6:30				6:57				7:25				7:44				8:40							
POTENZA Inferiore				A																6:58								7:45											
▲				P								5:35								6:59								7:46											
POTENZA San				A																7:02								7:49											
Rocco ▲				P								5:38								7:03								7:50											
POTENZA Città				A								5:39								7:04								7:51											
				P				4:44				5:40				6:34								7:30				7:52				8:45							
PZ Rione Mancusi ▲				A																7:05								7:53											
				P								5:42								7:06								7:54											
POTENZA St. Maria				A								5:43																7:55											
				P				4:47				5:44				6:37				7:40				8:02				8:50											
PZ Macchia Rom. ▲				A																																			
				P								5:46				6:40				7:45				8:04				8:55											
TIERA ▲				P								5:54																8:11											
AVIGLIANO Luc. ▲				A								6:00																8:16											
NUMERO TRENO segni convenzionali												206								208								210											
AVIGLIANO Luc. ▲				P				▼								▼								▼								▼							
												6:05								6:59								8:22											
MOCCARO ▲				A								6:14								7:08								8:31											
				P								6:15								7:09								8:32											
AVIGLIANO Città				A								6:20								7:14								8:37											
SAN NICOLA ▲				P				San Nicola: fermata bus sostitutivo fronte fermata ferroviaria FAL				5:05								7:00				San Nicola: fermata bus sostitutivo				8:02				fronte fermata ferroviaria FAL				9:10			
PIETRAGALLA ▲				P				Pietragalla: fermata bus sostitutivo in paese (Piazza san Cataldo)				5:11								7:07				Pietragalla: fermata bus sostitutivo				8:09				in paese (Piazza san Cataldo)				9:17			
ACERENZA ▲				P				Acerenza: fermata bus sostitutivo SS. 169 Terminal Piano del Cerro				5:26								7:22				Acerenza: fermata bus sostitutivo				8:24				SS. 169 Terminal Piano del Cerro				9:32			
OPPIDO Luc. ▲				P				Oppido Luc.: fermata bus sostitutivo presso Velodromo/Campo Sportivo				5:32								7:29				Oppido Luc.: fermata bus sostitutivo				8:31				presso Velodromo/Campo Sportivo				9:39			
NUMERO TRENO segni convenzionali								▼								▼								▼								▼							
TARANTELLA ▲				P																																			
GENZANO				Arrivo				5:55								7:50								8:50								9:57							
NUMERO TRENO segni convenzionali								150				C																C				152							
GENZANO				Partenza				5:58																								10:03							
TACCONI ▲				P				6:20																								10:25							
IRSINA ▲				A				6:30																								10:35							
				P				6:31																								10:36							
GRAVINA				Arrivo				7:08																								11:13							
NUMERO TRENO segni convenzionali								SA2								SA4																							
MATERA Sud				P				Via Della				5:15				Quercia Pensilina				6:00				CASAM															
MATERA C.le				A																																			
				P				5:20								6:05																							
MATERA V.L.				A																																			
				P				5:25								6:10																							
MATERA S.R.				A																																			
				P																																			
VENUSIO ▲				A																																			
				P																																			



RETE FERROVIARIA FAL



SEGNi CONVENZIONALI

- | | |
|--|---|
|  | : treno garantito in caso di sciopero |
|  | : treno soppresso nel periodo estivo (dal 03 al 30 agosto 2020) come previsto all'interno dei rispettivi O.G.S. in vigore (D.T. BA-MT e D.T. PZ) |
|  | : Coincidenza e cambio del vettore. |
|  F | : il viaggio prosegue senza dover cambiare il vettore di origine. |
|  | : Percorrenza sviluppata con autobus sostitutivo |
|  | : impianti e fermate in linea privi di punto vendita titoli di viaggio ferroviari |
| NO BICI | : identificazione dei treni non abilitati al trasporto delle biciclette. |
| NOTA | : Gli orari di arrivo e partenza treni in corrispondenza di ciascuna fermata, qualora siano coincidenti, indicano una locale sosta del treno pari a 30" (fermata ridotta) |

- Tutti gli autobus sostitutivi che percorrono la tratta Potenza Inf. Scalo - Genzano nel centro abitato di Potenza sviluppano il seguente percorso : PZ Inf. Scalo (piazzale sottostante stazione FAL), Via Vaccaro, Piazza 18 Agosto, Corso Garibaldi, Potenza St. Maria (Chiesa), fermata Macchia Romana, Istituto Don Uva

PERCORSI E FERMATE SOSTITUTIVE NEL CENTRO ABITATO DI POTENZA : In riferimento all'instradamento ed il percorso degli autobus sostitutivi nel centro abitato di Potenza si fa presente quanto segue : **Potenza Inf. Scalo** - Il Capolinea automobilistico di partenza corrisponde al Piazzale sottostante stazione FAL; **Potenza Città** - le corrispondenti fermate automobilistiche sono ubicate in C.so Garibaldi ed in Via 18 Agosto; **Potenza Santa Maria** - la corrispondente fermata automobilistica è ubicata presso chiesa di Santa Maria; **Potenza Macchia Romana** - la corrispondente fermata automobilistica è ubicata presso l'Istituto Don Uva.

ATTENZIONE : Dal 13 maggio 2019 e fino a contrario avviso, la fermata ferroviaria di Bari Scalo sarà interdetta all'utenza sia per la salita a bordo treni che per la discesa dagli stessi.

NEI GIORNI FESTIVI, PER OVVIARE ALLA CONCOMITANTE SOSPENSIONE DEL SERVIZIO FERROVIARIO , AGLI UTENTI MUNITI DI TITOLO DI VIAGGIO FERROVIARIO E' CONSENTITO VIAGGIARE A BORDO DEGLI AUTOBUS AZIENDALI

QUADRO ORARI FERROVIARI FERALI UNIFICATI DA POTENZA, GRAVINA E MATERA VERSO BARI + TRATTA POTENZA - AVIGLIANO

NUMERO TRENO <i>segni convenzionali</i>	216	220	224	302	228	SA154	232	236	SA156	240	244
POTENZA Inferiore	-	-	-	-	-	-	-	-	-	-	-
Scalo	P 9:06										
POTENZA Inferiore	A 9:07	9:58	11:50	12:10	12:40	13:00	13:08	13:45	14:20	14:26	15:11
▲	P 9:08	10:00	11:51	12:11	12:41		13:09	13:46		14:27	15:12
POTENZA San Rocco ▲	P 9:11	10:03	11:54	12:12	12:42		13:10	13:47		14:28	15:13
POTENZA Città	A 9:13	10:04	11:55	12:15	12:45		13:13	13:50		14:31	15:16
PZ Rione Mancusi ▲	P 9:12	10:05	11:56	12:16	12:46		13:14	13:51		14:32	15:17
POTENZA Città	A 9:13	10:06	11:57	12:17	12:47	-	13:15	13:52	-	14:33	15:18
PZ Rione Mancusi ▲	P 9:14	10:07	11:58	12:18	12:48	13:05	13:16	13:53	14:25	14:34	15:19
POTENZA St. Maria	A 9:15	10:08	11:59	12:19	12:49		13:17	13:54		14:35	15:20
PZ Rione Mancusi ▲	P 9:16	10:09	12:00	12:20	12:50	-	13:18	13:55	-	14:36	15:21
POTENZA St. Maria	A 9:17	10:11	12:01	12:21	12:51	13:17	13:21	13:58	14:30	14:39	15:22
PZ Macchia Rom. ▲	P 9:19		12:03		12:52	-			-		15:24
TIERA ▲	A -	-	12:03		-	13:22	-	-	14:35	-	15:26
AVIGLIANO Luc. ▲	P 9:21	10:13	12:03		12:54		13:23	14:00		14:41	15:26
AVIGLIANO Luc. ▲	P 9:27	10:18	12:11		13:06		13:35	14:08		14:49	15:34
AVIGLIANO Luc. ▲	A 9:33	10:26	12:17		13:10		13:40	14:14		14:54	15:40
NUMERO TRENO <i>segni convenzionali</i>	218	222	226		230		234	238		242	246
AVIGLIANO Luc. ▲	P 9:34	10:27	12:18		13:11	▼	13:43	14:17	▼	14:55	15:42
MOCCARO ▲	A 9:43	10:36	12:27		13:20		13:52	14:26		15:03	15:51
AVIGLIANO Città	P 9:44	10:37	12:28		13:21		13:53	14:27		15:04	15:52
SAN NICOLA ▲	A 9:49	10:42	12:33		13:26		13:58	14:32		15:09	15:57
PIETRAGALLA ▲	P					13:37			14:50		
ACERENZA ▲	P					13:44			14:56		
ACERENZA ▲	P					13:59			15:11		
OPPIDO Luc. ▲	P					14:06			15:18		
NUMERO TRENO <i>segni convenzionali</i>						▼			▼		
TARANTELLA ▲	P										
GENZANO	Arrivo					14:27			15:36		
NUMERO TRENO <i>segni convenzionali</i>						154					
GENZANO	Partenza					14:31					
TACCONI ▲	P					14:53					
IRSINA ▲	A					15:03					
IRSINA ▲	P					15:04					
GRAVINA	Arrivo					15:41					

NUMERO TRENO <i>segni convenzionali</i>	18	SA20	22	SA24	26	SA28
MATERA Sud	P 11:54	Via Della Quercia 13:09	Pensilina CASAM 14:02	Via Della Quercia 15:16	Pensilina CASAM 16:04	Via Della Quercia Pensilina 17:36
MATERA C.le	A 11:56	-	14:04	-	16:06	-
MATERA V.L.	A 11:57	13:14	14:05	15:21	16:07	17:41
MATERA V.L.	P 12:01	-	14:09	15:26	16:11	-
MATERA S.R.	P 12:02	13:19	14:12	-	16:12	17:46
MATERA S.R.	A 12:03	-	14:13	-	16:13	-
VENUSIO ▲	P 12:03	-	14:13	-	16:13	-
VENUSIO ▲	A 12:09	-	-	-	16:19	-
MARINELLA ▲	P 12:12	-	-	-	16:22	-
MARINELLA ▲	A 12:15	-	-	-	16:25	-
MARINELLA ▲	P 12:16	-	-	-	16:26	-
NUMERO TRENO <i>segni convenzionali</i>	▼	116	▼	118	▼	128
GRAVINA	Partenza	12:26	12:17	13:35	15:45	17:54
GRAVINA	Arrivo	12:28	13:39	14:35	16:23	18:06
ALTAMURA N. TRENO	▼	C	20	C	16:34	C
ALTAMURA N. TRENO	P 12:32		13:50	15:59	16:39	18:12
PESCARIELLO ▲	A 12:39		-	-	16:46	-
PESCARIELLO ▲	P 12:41		-	-	16:49	-
MELLITTO ▲	A -		14:07	16:16	16:59	-
MELLITTO ▲	P -		14:07	16:16	17:04	-
NUMERO TRENO <i>segni convenzionali</i>	▼		▼	▼	▼	▼
TORITTO	A 12:58		14:15	16:23	17:11	18:36
TORITTO	P 12:59		14:15	16:26	17:13	18:37
GRUMO Appula	A 13:03		14:19	16:30	17:17	18:41
GRUMO Appula	P 13:04		14:21	16:31	17:19	18:42
BINETTO	A 13:07		14:24	16:34	17:22	18:45
BINETTO	P 13:08		14:25	16:35	17:25	18:46
PALO D. COLLE	A 13:11		14:28	16:38	17:28	18:49
PALO D. COLLE	P 13:14		14:31	16:41	17:33	18:51
MODUGNO	A 13:23		14:40	16:50	17:42	19:00
MODUGNO	P 13:24		14:41	16:51	17:43	19:01
BARI Policlinico	A 13:36		14:53	17:03	17:55	19:13
BARI Policlinico	P 13:37		14:54	17:04	17:56	19:14
BARI Scalo	A 13:39		14:56	17:06	17:58	19:16
BARI C.le	P 13:42		14:58	17:08	17:59	19:19
BARI C.le	Arrivo		15:02	17:12	18:03	19:23

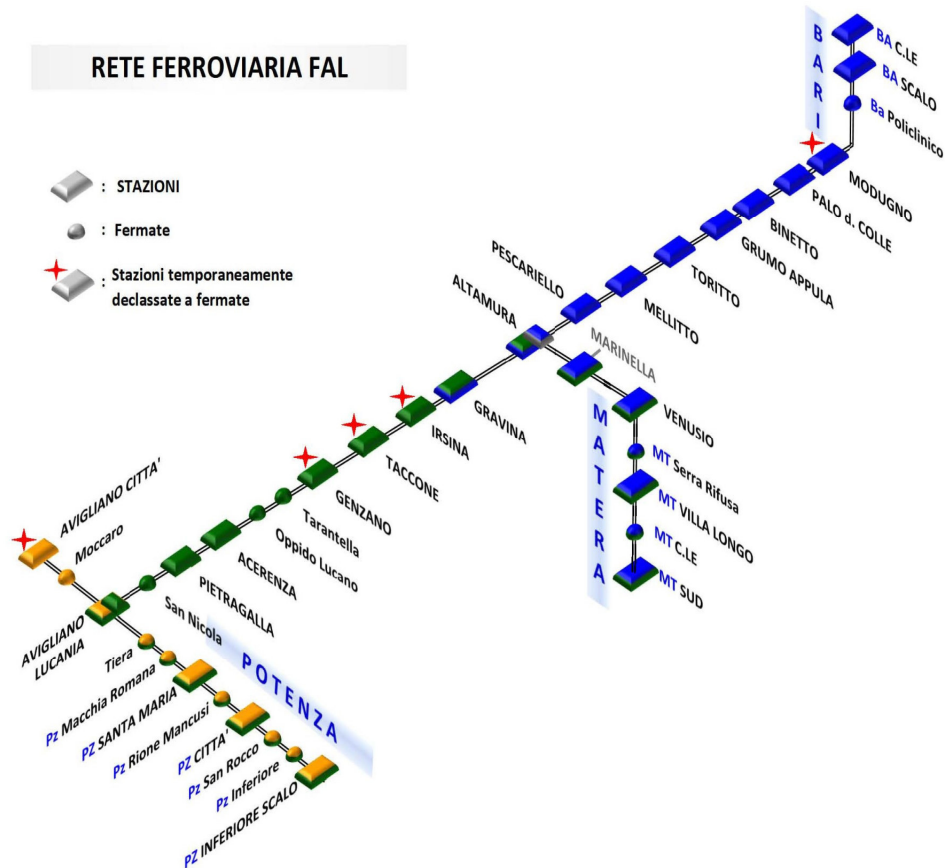


RETE FERROVIARIA FAL

STAZIONI

Fermate

Stazioni temporaneamente declassate a fermate



SEGNI CONVENZIONALI

● : treno garantito in caso di sciopero

■ : treno soppresso nel periodo estivo (dal 03 al 30 agosto 2020) come previsto all'interno dei rispettivi O.G.S. in vigore (D.T. BA-MT e D.T. PZ)

C : Coincidenza e cambio del vettore.

▼ F : il viaggio prosegue senza dover cambiare il vettore di origine.

Autobus : Percorrenza sviluppata con autobus sostitutivo

▲ : impianti e fermate in linea privi di punto vendita titoli di viaggio ferroviari

NO BICI : identificazione dei treni non abilitati al trasporto delle biciclette.

NOTA : Gli orari di arrivo e partenza treni in corrispondenza di ciascuna fermata, qualora siano coincidenti, indicano una locale sosta del treno pari a 30" (fermata ridotta)

- Tutti gli autobus sostitutivi che percorrono la tratta Potenza Inf. Scalo - Genzano nel centro abitato di Potenza sviluppano il seguente percorso : PZ Inf. Scalo (piazzale sottostante stazione FAL), Via Vaccaro, Piazza 18 Agosto, Corso Garibaldi, Potenza St. Maria (Chiesa), fermata Macchia Romana, Istituto Don Uva

PERCORSI E FERMATE SOSTITUTIVE NEL CENTRO ABITATO DI POTENZA : In riferimento all'instradamento ed il percorso degli autobus sostitutivi nel centro abitato di Potenza si fa presente quanto segue : Potenza Inf. Scalo - Il Capolinea automobilistico di partenza corrisponde al Piazzale sottostante stazione FAL; Potenza Città - le corrispondenti fermate automobilistiche sono ubicate in C.so Garibaldi ed in Via 18 Agosto; Potenza Santa Maria - la corrispondente fermata automobilistica è ubicata presso chiesa di Santa Maria; Potenza Macchia Romana - la corrispondente fermata automobilistica è ubicata presso l'Istituto Don Uva.

ATTENZIONE : Dal 13 maggio 2019 e fino a contrario avviso, la fermata ferroviaria di Bari Scalo sarà interdetta all'utenza sia per la salita a bordo treni che per la discesa dagli stessi.

NEI GIORNI FESTIVI, PER OVVIARE ALLA CONCOMITANTE SOSPENSIONE DEL SERVIZIO FERROVIARIO , AGLI UTENTI MUNITI DI TITOLO DI VIAGGIO FERROVIARIO E' CONSENTITO VIAGGIARE A BORDO DEGLI AUTOBUS AZIENDALI

QUADRO ORARI FERROVIARI FERALI UNIFICATI DA POTENZA, GRAVINA E MATERA VERSO BARI + TRATTA POTENZA - AVIGLIANO

NUMERO TRENO segni convenzionali		250	SA158	254	260	SA160	264	268
POTENZA Inferiore		-	-	-	-	-	-	-
Scalo	P	17:13	17:15	17:49	18:56	19:00	19:55	21:15
POTENZA Inferiore	A	17:14		17:50	18:57		19:56	21:16
▲	P	17:15		17:51	18:58		19:57	21:17
POTENZA San Rocco	A	17:18		17:54	19:01		20:00	21:20
▲	P	17:19		17:55	19:02		20:01	21:21
POTENZA Città	A	17:20	-	17:56	19:03	-	20:02	21:22
	P	17:21	17:20	17:57	19:04	19:05	20:03	21:23
PZ Rione Mancusi	A	17:22		17:58	19:05		20:04	21:24
▲	P	17:23		17:59	19:06		20:05	21:25
POTENZA St. Maria	A	17:24	-	18:00	19:07	-	20:06	21:26
	P	17:25	17:28	18:01	19:09	19:10	20:07	21:27
PZ Macchia Rom.	A	-	-	-	-	-	-	-
▲	P	17:27	17:33	18:03	19:11	19:15	20:09	21:29
TIERA	P	17:35		18:11	19:19		20:17	21:36
AVIGLIANO Luc.	A	17:40		18:16	19:24		20:21	21:41
NUMERO TRENO segni convenzionali		248	252	256	258	262	266	270
AVIGLIANO Luc.	P	17:00	17:41	18:17	18:51	19:26	20:22	21:42
MOCCARO	A	17:09	17:50	18:26	-	19:35	20:31	21:51
	P	17:10	17:51	18:27	19:00	19:36	20:32	21:52
AVIGLIANO Città	A	17:15	17:56	18:32	19:05	19:41	20:37	21:57
SAN NICOLA	P							
PIETRAGALLA	P							
ACERENZA	P							
OPPIDO Luc.	P							
NUMERO TRENO segni convenzionali								
TARANTELLA	P							
GENZANO	Arrivo							
NUMERO TRENO segni convenzionali								
GENZANO	Partenza							
TACCONI	P							
IRSINA	A							
	P							
GRAVINA	Arrivo							

NUMERO TRENO segni convenzionali		30	prosegue per	SA32	SA34	SA36.	SA38
MATERA Sud	P	19:02		19:44	20:31	22:15	22:57
MATERA C.le	A	19:04		-	-	-	-
	P	19:05		19:49	20:36	22:20	23:02
MATERA V.L.	A	19:09		-	-	-	-
	P	19:10		19:54	20:41	22:25	23:07
MATERA S.R.	A	19:11		-	-	-	-
	P	19:11		-	-	-	-
VENUSIO	A	-		-	-	-	-
	P	-		-	-	-	-
MARINELLA	A	-		-	-	-	-
	P	-		-	-	-	-
NUMERO TRENO segni convenzionali		132		SA134		SA140	
GRAVINA	Partenza	19:17		20:03	21:03	22:35	23:27
	Arrivo	19:28	19:30	20:18	21:18	22:45	23:27
ALTAMURA	N. TRENO	19:36		20:25	21:19	22:51	
	Partenza	19:43		-	-	-	
PESCARIELLO	A	19:44		-	-	-	
	P	19:54		-	-	-	
MELLITTO	A	19:58		-	-	-	
	P			-	-	-	
NUMERO TRENO segni convenzionali							
TORITTO	A	20:05		Via G.A. Pugliese 267	Via G.A. Pugliese 267	Via G.A. Pugliese 267	
	P	20:06		20:45	21:39	23:11	
GRUMO Appula	A	20:10		Via Rella 86	Via Rella 86	Via Rella 86	
	P	20:13		20:51	21:45	23:17	
BINETTO	A	20:16		Piazza Umberto	Piazza Umberto	Piazza Umberto	
	P	20:17		20:54	21:48	23:20	
PALO D. COLLE	A	20:20		Piazza Diaz	Piazza Diaz	Piazza Diaz	
	P	20:21		20:59	21:53	23:25	
MODUGNO	A	20:30		P.zza Garibaldi (fontanino)	P.zza Garibaldi (fontanino)	P.zza Garibaldi (fontanino)	
	P	20:31		21:09	22:03	23:35	
BARI Policlinico	A	20:43		Via O. Flacco 6	Via O. Flacco 6	Via O. Flacco 6	
	P	20:44		21:24	22:18	23:50	
BARI Scalo	A	20:46		-	-	-	
	P	20:48		-	-	-	
BARI C.le	Arrivo	20:52		21:29	22:23	23:55	



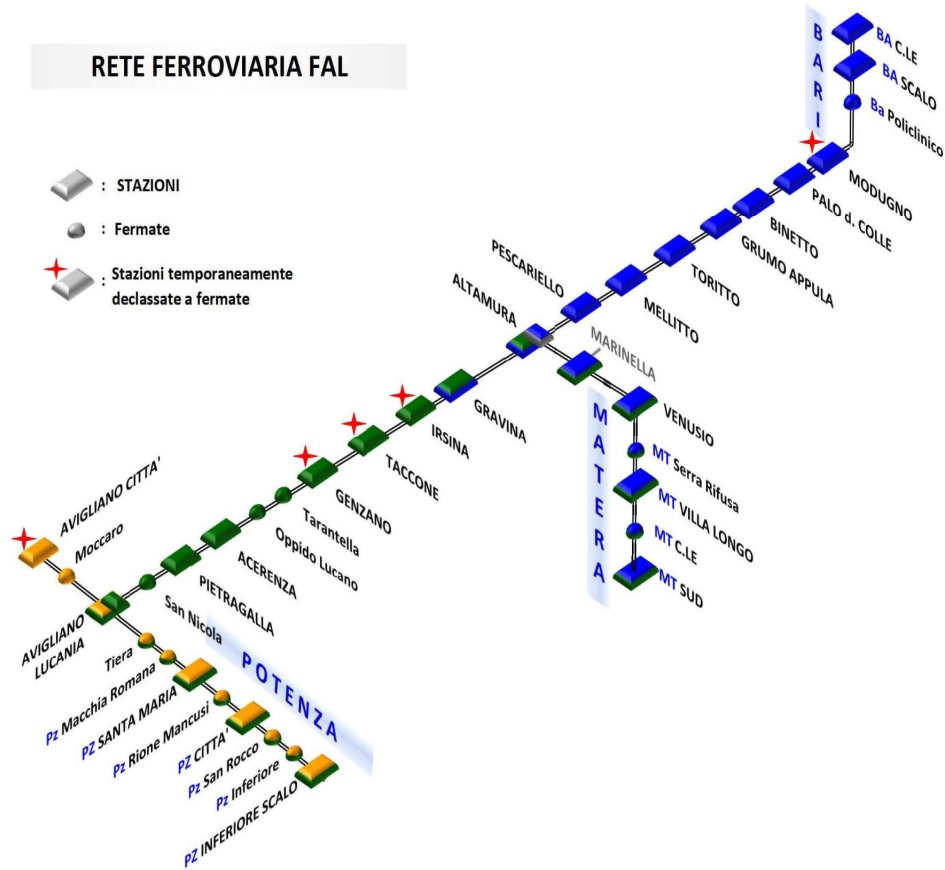
Ferrovie Appulo Lucane

RETE FERROVIARIA FAL

STAZIONI

Fermate

Stazioni temporaneamente declassate a fermate



SEGNI CONVENZIONALI

● : treno garantito in caso di sciopero

■ : treno soppresso nel periodo estivo (dal 03 al 30 agosto 2020) come previsto all'interno dei rispettivi O.G.S. in vigore (D.T. BA-MT e D.T. PZ)

C : Coincidenza e cambio del vettore.

▼ F : il viaggio prosegue senza dover cambiare il vettore di origine.

Autobus : Percorrenza sviluppata con autobus sostitutivo

▲ : impianti e fermate in linea privi di punto vendita titoli di viaggio ferroviari

NO BICI : identificazione dei treni non abilitati al trasporto delle biciclette.

NOTA : Gli orari di arrivo e partenza treni in corrispondenza di ciascuna fermata, qualora siano coincidenti, indicano una locale sosta del treno pari a 30" (fermata ridotta)

- Tutti gli autobus sostitutivi che percorrono la tratta Potenza Inf. Scalo - Genzano nel centro abitato di Potenza sviluppano il seguente percorso : PZ Inf. Scalo (piazzale sottostante stazione FAL), Via Vaccaro, Piazza 18 Agosto, Corso Garibaldi, Potenza St. Maria (Chiesa), fermata Macchia Romana, Istituto Don Uva

PERCORSI E FERMATE SOSTITUTIVE NEL CENTRO ABITATO DI POTENZA : In riferimento all'itinerario ed il percorso degli autobus sostitutivi nel centro abitato di Potenza si fa presente quanto segue : Potenza Inf. Scalo - Il Capolinea automobilistico di partenza corrisponde al Piazzale sottostante stazione FAL; Potenza Città - le corrispondenti fermate automobilistiche sono ubicate in C.so Garibaldi ed in Via 18 Agosto; Potenza Santa Maria - la corrispondente fermata automobilistica è ubicata presso chiesa di Santa Maria; Potenza Macchia Romana - la corrispondente fermata automobilistica è ubicata presso l'Istituto Don Uva.

ATTENZIONE : Dal 13 maggio 2019 e fino a contrario avviso, la fermata ferroviaria di Bari Scalo sarà interdetta all'utenza sia per la salita a bordo treni che per la discesa dagli stessi.

NEI GIORNI FESTIVI, PER OVVIARE ALLA CONCOMITANTE SOSPENSIONE DEL SERVIZIO FERROVIARIO , AGLI UTENTI MUNITI DI TITOLO DI VIAGGIO FERROVIARIO E' CONSENTITO VIAGGIARE A BORDO DEGLI AUTOBUS AZIENDALI