

FERROVIE APPULO LUCANE

MOVIMENTO FRANOSO SULLA TRATTA FERROVIARIA

ACERENZA-PIETRAGALLA

TRA LE PROGRESSIVE 66+822 E 66+850 m

PROGETTO DEI LAVORI PER IL RIPRISTINO DELLA LINEA FERROVIARIA

- PROGETTO ESECUTIVO

5					
4					
3					
2					
1					
0	GIUGNO 2019	ING. O.R. COLLETTA	ING. O.R. COLLETTA		PRIMA EMISSIONE
EM/REV	DATA	RED./DIS.	VERIFICATO	APPROVATO	DESCRIZIONE

Titolo dell'allegato

DETTAGLI COSTRUTTIVI

ALLEGATO

R14

PROGETTAZIONE

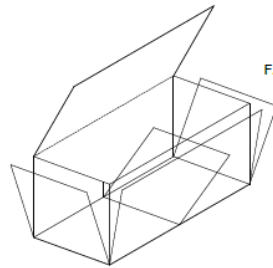
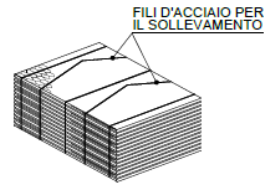
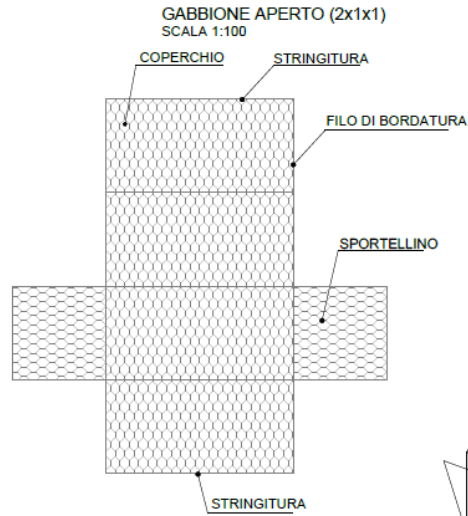
ING. OLGA RENATA COLLETTA

COMMITTENTE

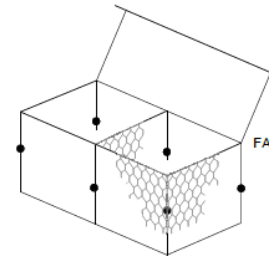


FERROVIE APPULO LUCANE

GABBIONI PARTICOLARI COSTRUTTIVI

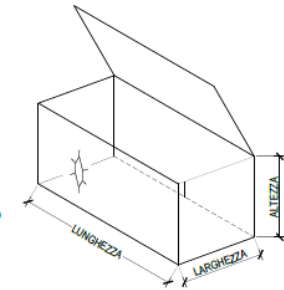


FASE 4) SOLLEVARE GLI SPORTELLINI LATERALI E FISSARE GLI SPIGOLI SUPERIORI CON LE CIMOSE DI FILO PREDISPOSTE NEI SINGOLI PANNELLI, QUESTO ASSICURERA' L'ALLINEAMENTO DEI BORDI SUPERIORI DELLO SCATOLARE



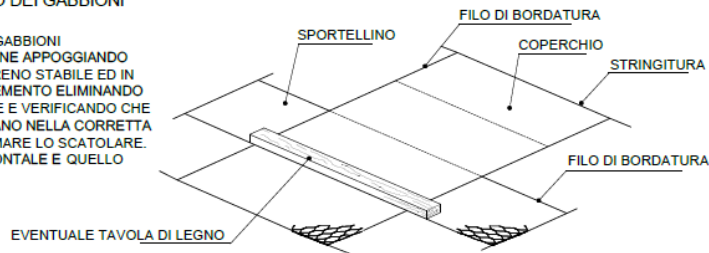
FASE 5) FISSARE SPORTELLINI E LATI DELLO SCATOLARE CON UNO O PIU' PUNTI. LE OPERAZIONI DI FISSAGGIO SI POTRANNO COMPIERE USANDO IL FILO FORNITO COL GABBIONE O CON APPOSITI PUNTI MECCANIZZATI POSATI MANUALMENTE O CON PISTOLA PNEUMATICA. SOLLEVARE IL DIAFRAMMA E FISSARLO ALLO STESSO MODO AI LATI DEL GABBIONE

GABBIONE APERTO PER LA MESSA IN SCATOLA



FASI DI MONTAGGIO DEI GABBIONI

- FASE 1) APRIRE IL PACCO DI GABBIONI
- FASE 2) APRIRE OGNI GABBIONE APPOGGIANDO L'ELEMENTO SU TERRENO STABILE ED IN PIANO. STIRARE L'ELEMENTO ELIMINANDO LE EVENTUALI GRINZE E VERIFICANDO CHE LE LINEE DI PIEGA SIANO NELLA CORRETTA POSIZIONE PER FORMARE LO SCATOLARE.
- FASE 3) PIEGARE IL LATO FRONTALE E QUELLO POSTERIORE



CARATTERISTICHE DEI MATERIALI

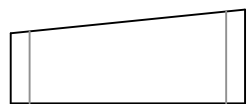
GABBIONI	- Diametro filo zincato - - Normativa di riferimento - - Maglia -	Ø 2.7 mm UNI 9218 6x8 cm
MATERASSI RENO	- Diametro filo zincato - - Normativa di riferimento - - Maglia -	Ø1 2.2 mm Øe 3.2 mm UNI 9218 6x8 cm

NOTE

Tutti gli elementi sono costituiti da rete metallica a doppia torsione e maglia esagonale tessuta con trafilato di ferro a doppia zincatura conforme alle norme uni 8018 ed alla circolare del CONS. SUP. LL.PP.NF 2078 del 27/08/1962 vigenti in materia.
Tutti i materiali indicati nei dettagli, che sono eventualmente riconducibili ad una precisa casa produttrice, sono da intendersi a puro titolo di riferimento, rimandando all'impresa esecutrice e alla Direzione Lavori la libera scelta di materiali diversi con caratteristiche equivalenti.



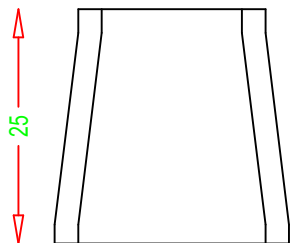
50



50

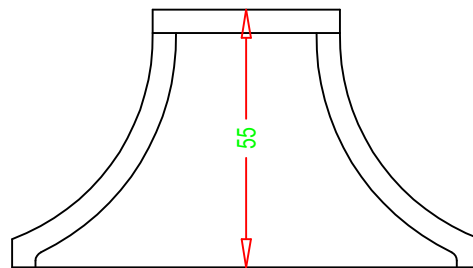


100



25

50



55

SEZIONE EMBRICI DI SCOLO DELLE CANALETTE