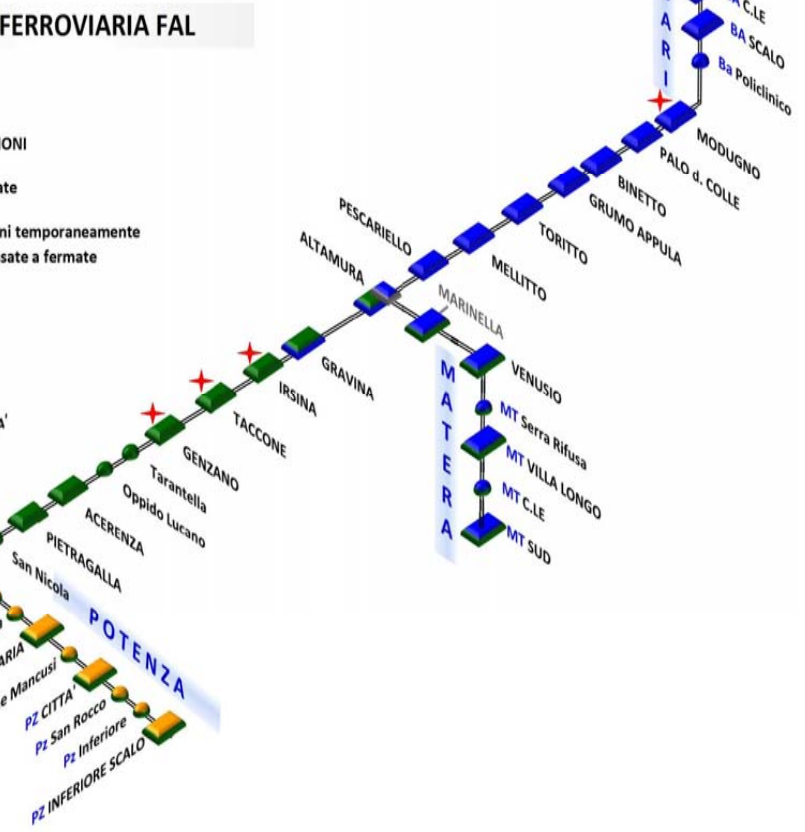


QUADRO ORARI FERROVIARI FERIALI UNIFICATI DA BARI VERSO MATERA, GRAVINA E POTENZA + TRATTA AVIGLIANO - POTENZA

NUMERO TRENO segnali convenzionali		NO BICI	SA 101	3	SA107	109
BARI C.le Partenza		1	5:09	5:59	7:39	9:49
BARI Scalo		TEMP	-	6:03 6:06	-	9:53 9:54
BARI Policlinico			Viale Ennio 78 5:14	Viale Ennio 78 6:08	Viale Ennio 78 7:44	9:56
MODUGNO		SOPPRESO	C.so V. Emanuele 67 5:29	C.so V. Emanuele 67 6:21	C.so V. Emanuele 67 7:59	10:09
PALO D. COLLE			Piazza Diaz 5:39	Piazza Diaz 6:31	Piazza Diaz 8:09	10:19
BINETTO			Piazza Umberto 5:44	Piazza Umberto 6:36	Piazza Umberto 8:14	10:21
GRUMO Appula			Via Rella fronte civ. 86 5:47	Via Rella fronte civ. 86 6:40	Via Rella fronte civ. 86 8:17	10:24
TORITTO			Via G.A. Pugliese 314 5:53	Via G.A. Pugliese 314 6:45	Via G.A. Pugliese 314 8:23	10:28
MELLITTO			-	6:54	-	10:29
PESCARIELLO			-	6:59	-	10:33
ALTAMURA	Arrivo		6:13	7:16	8:43	10:41
NUMERO TRENO segnali convenzionali		103	SA 5	SA105	SA 7	9
ALTAMURA	Partenza	TEMP. SOPPRESSO	6:35	7:27	8:56	11:02
GRAVINA	Arrivo		6:50	7:42	9:11	11:13
MARINELLA			-	prosegue per Potenza	-	-
VENUSIO			-	-	-	-
NUMERO TRENO segnali convenzionali						
MATERA S.R.			-	-	-	-
MATERA V.L.			-	-	-	-
MATERA C.le			-	-	-	-
MATERA Sud	Arrivo		Via Della Quercia Pensilina CASAM 7:02 7:07	-	-	-
NUMERO TRENO segnali convenzionali				SA153		155
GRAVINA	Partenza			7:45		TEMP.
IRSINA				8:22		SOPPRESO
TACCONO				8:23		
GENZANO	Arrivo			8:33		
NUMERO TRENO segnali convenzionali		SA151	SA171	SA153	SA163	
GENZANO	Partenza	6:25		9:00		
TARANTELLA	Arrivo					
OPPIDO Luc.		6:43		9:18		
ACERENZA		6:50		9:25		
PIETRAGALLA		7:05		9:40		
SAN NICOLA		7:12		9:47		
NUMERO TRENO segnali convenzionali		201	207	213	217	221
AVIGLIANO Città		6:41		7:27		8:42
MOCCARO		6:46		7:32		8:47
AVIGLIANO Lucania		6:47		7:33		8:48
TIERA		6:55		7:42		8:56
PZ Macchia Rom.		6:57		7:44		9:02
POTENZA St. Maria		7:02		7:49		9:08
POTENZA St. Maria		7:10		7:56		9:14
POTENZA St. Maria		7:12		7:59		9:16
NUMERO TRENO segnali convenzionali		203	209	301	215	223
POTENZA St. Maria		7:13	7:40	8:01		9:18
PZ Rione Mancusi		7:14		8:02		9:19
POTENZA Città		7:14		8:02		9:19
POTENZA San Rocco		7:16		8:04		9:21
POTENZA Inferiore		7:17		8:05		9:22
POTENZA Inferiore Scalo		7:18		8:06		9:23
POTENZA Inferiore Scalo		7:18		8:06		9:23
POTENZA Inferiore Scalo		7:22		8:10		9:27
POTENZA Inferiore Scalo		7:23		8:11		9:28
POTENZA Inferiore Scalo		7:24		8:12		9:29
POTENZA Inferiore Scalo		-		-		-
NUMERO TRENO segnali convenzionali		225	229	233	227	231
AVIGLIANO Città		8:42		10:05		10:10
MOCCARO		8:47		-		-
AVIGLIANO Lucania		8:48		-		-
TIERA		8:56		-		-
PZ Macchia Rom.		9:02		-		-
POTENZA St. Maria		9:08		-		-
POTENZA St. Maria		9:14		-		-
POTENZA St. Maria		9:16		-		-
NUMERO TRENO segnali convenzionali		227	231	303	235	
AVIGLIANO Città		9:18		13:20		13:20
MOCCARO		9:19		13:21		13:21
AVIGLIANO Lucania		9:19		13:21		13:21
TIERA		9:21		13:23		13:23
PZ Macchia Rom.		9:22		13:24		13:24
POTENZA St. Maria		9:23		13:25		13:25
POTENZA Città		9:23		13:25		13:25
POTENZA San Rocco		9:27		13:29		13:29
POTENZA Inferiore		9:28		13:30		13:30
POTENZA Inferiore Scalo		9:29		13:31		13:31
POTENZA Inferiore Scalo		-		-		-



SEGNALI CONVENZIONALI

- : treno garantito in caso di sciopero
- : treno soppresso nel periodo estivo (dal 03 al 30 agosto 2020) come previsto all'interno dei rispettivi O.G.S. in vigore (D.T. BA-MT e D.T. PZ)
- C**: Coincidenza e cambio del vettore.
- ▼**: il viaggio prosegue senza dover cambiare il vettore di origine.
- Bus**: Percorrenza sviluppata con autobus sostitutivo
- ▲**: impianti e fermate in linea privi di punto vendita titoli di viaggio ferroviari
- NO BICI**: identificazione dei treni non abilitati al trasporto delle biciclette.
- ★**: Nel tratto urbano potentino "Potenza Macchia Romana - Potenza St. Maria - Potenza Città - Potenza Inf. Scalo", gli orari automobilistici sostitutivi sono puramente indicativi e riferiti a fermate posizionate in prossimità di ciascuno degli impianti ferroviari sopra elencati.
- ∞**: il bus sostitutivo SA 159 effettua fermata ad Avigliano Lucania ed a Potenza Macchia Romana solo in presenza di viaggiatori richiedenti presenti a bordo

NOTA: Gli orari di arrivo e partenza treni in corrispondenza di ciascuna fermata, qualora siano coincidenti, indicano una locale sosta del treno pari a 30" (fermata ridotta)

ATTENZIONE: Dal 13 maggio 2019 e fino a contrario avviso, la fermata ferroviaria di Bari Scalo sarà interdetta all'utenza sia per la salita a bordo treni che per la discesa dagli stessi.

NEI GIORNI FESTIVI, PER OVVIARE ALLA CONCOMITANTE SOSPENSIONE DEL SERVIZIO FERROVIARIO, AGLI UTENTI MUNITI DI TITOLO DI VIAGGIO FERROVIARIO E' CONSENTITO VIAGGIARE A BORDO DEGLI AUTOBUS AZIENDALI

www.ferrovieappulolucane.it
NUMERO VERDE : 800 050 500
relazioniesterne@ferrovieappulolucane.it

QUADRO ORARI FERROVIARI FERIALI UNIFICATI DA BARI VERSO MATERA, GRAVINA E POTENZA + TRATTA AVIGLIANO - POTENZA

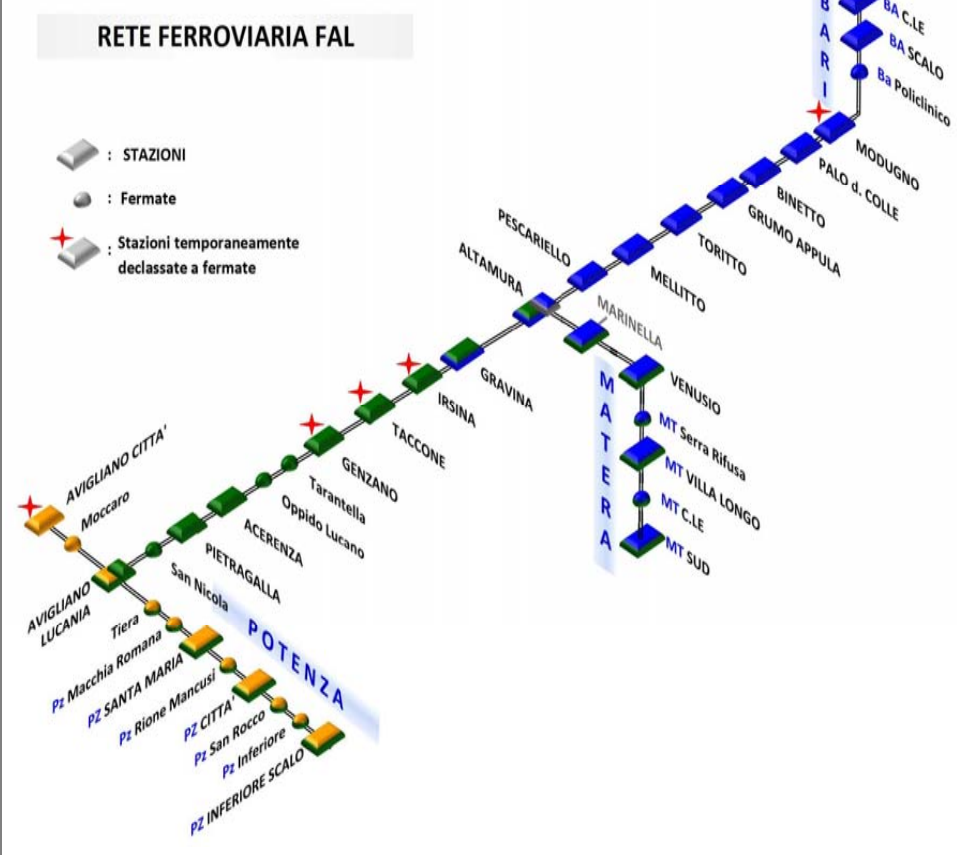
NUMERO TRENO segni convenzionali	111	11	15	NO BICI 115	119	121	123	21
BARI C.le Partenza		11:31	12:36		14:00	14:50		16:10
BARI Scalo A	T E M P . S O P P R E S S O	11:35	12:40	T E M P . S O P P R E S S O	14:04	14:54	T E M P . S O P P R E S S O	16:14
BARI Policlinico P		11:38	12:44		14:05	14:57		16:15
BARI Policlinico A		11:40	12:46		14:07	14:59		16:17
BARI Policlinico P		11:41	12:47		14:08	15:00		16:18
MODUGNO A		11:53	12:59		14:20	15:11		16:30
MODUGNO P		11:55	13:00		14:21	15:12		16:31
PALO D. COLLE A		12:04	13:09		14:30	15:20		16:40
PALO D. COLLE P		12:05	13:12		14:33	15:22		16:42
BINETTO A		12:08	13:15		14:36	15:25		16:45
BINETTO P		12:11	13:16		14:37	15:26		16:46
GRUMO Appula A	12:14	13:19	14:40	15:29	16:49			
GRUMO Appula P	12:15	13:20	14:41	15:30	16:50			
TORITTO A	12:19	13:24	14:45	15:34	16:54			
TORITTO P	12:20	13:25	14:46	15:35	16:55			
MELLITTO A	-	-	13:32	-	17:02			
MELLITTO P	-	-	13:32	-	17:03			
PESCARIELLO A	12:37	-	-	-	-			
PESCARIELLO P	12:40	-	-	-	-			
ALTAMURA Arrivo	12:47	-	13:49	-	17:20			
NUMERO TRENO segni convenzionali	13	113	117	17	19	125		
ALTAMURA Partenza		12:51	13:54	15:17	16:01	17:25		
GRAVINA Arrivo		12:54	14:05	15:20	16:12	17:27		
MARINELLA A	13:01	-	-	-	-	-		
MARINELLA P	13:02	-	-	-	-	-		
VENUSIO A	13:05	-	-	15:33	-	-		
VENUSIO P	13:06	-	-	15:34	-	-		
NUMERO TRENO segni convenzionali								
MATERA S.R. A		13:12	-	15:40	-	17:44		
MATERA S.R. P		13:12	-	15:40	-	17:44		
MATERA V.L. A		13:13	-	15:41	-	17:45		
MATERA V.L. P		13:17	-	15:42	-	17:47		
MATERA C.le A		13:21	-	15:46	-	17:51		
MATERA C.le P		13:22	-	15:47	-	17:52		
MATERA Sud Arrivo		13:24	-	15:49	-	17:54		

NUMERO TRENO segni convenzionali	157	NO BICI								
GRAVINA Partenza										
IRSINA A										
TACCONO P										
GENZANO Arrivo										
NUMERO TRENO segni convenzionali	SA165	SA157								
GENZANO Partenza										
TARANTELLA A										
OPPIDO Luc. A	Oppido Luc.: fermata bus sostitutivo presso Velodromo/Campo Sportivo	Oppido Luc.: fermata bus sostitutivo presso Velodromo/Campo Sportivo								
ACERENZA A	Acerenza: fermata bus sostitutivo SS. 169 Terminal Piano del Cerro	Acerenza: fermata bus sostitutivo SS. 169 Terminal Piano del Cerro								
PIETRAGALLA A	Pietragalla: fermata bus sostitutivo in paese (Piazza San Cataldo)	Pietragalla: fermata bus sostitutivo in paese (Piazza San Cataldo)								
SAN NICOLA A	San Nicola: fermata bus sostitutivo fronte fermata ferroviaria FAL	San Nicola: fermata bus sostitutivo fronte fermata ferroviaria FAL								
NUMERO TRENO segni convenzionali	237	239	243	247	251	255	259	261	265	
AVIGLIANO Città P		14:02			16:13			18:00	18:36	19:09
MOCCARO A		14:07			16:18			-	-	-
AVIGLIANO P		14:08			16:19			18:05	18:41	19:14
AVIGLIANO Lucania A		14:15			16:28			18:14	18:50	19:23
AVIGLIANO Lucania P		14:16			16:33			-	18:51	19:25
TIERA A		14:22			16:38			-	18:56	19:30
TIERA P		-			16:46			-	-	-
PZ Macchia Rom. A		14:34			16:47			-	19:04	19:37
PZ Macchia Rom. P		14:36			16:50			-	19:06	19:39
POTENZA St. Maria A		14:36			16:50			-	19:06	19:39
NUMERO TRENO segni convenzionali	241	245	249	253	257	263	267			
POTENZA St. Maria P		14:38			16:51			19:09	19:09	19:40
PZ Rione Mancusi A		14:39			16:52			19:10	19:10	19:41
PZ Rione Mancusi P		14:39			16:52			19:10	19:10	19:41
POTENZA Città A		14:41			16:54			19:12	19:12	19:43
POTENZA Città P		14:42			16:55			19:13	19:13	19:44
POTENZA San Rocco A		14:43			16:56			19:14	19:14	19:45
POTENZA San Rocco P		14:43			16:56			19:14	19:14	19:45
POTENZA Inferiore A		14:47			17:00			19:18	19:18	19:49
POTENZA Inferiore P		14:48			17:01			19:19	19:19	19:50
POTENZA Inferiore Scalo A		14:49			17:02			19:20	19:20	19:51



Ferrovie Appulo Lucane

Mod. 07 Ferr.
UNIFICATI (Rev.1)
OGS D.T. BA-MT aggiornato al 26/03/2020
OGS D.T. PZ aggiornato al 19/03/2020
RIDUZIONE DELL' ESERCIZIO



SEGNI CONVENZIONALI

- : treno garantito in caso di sciopero
- : treno soppresso nel periodo estivo (dal 03 al 30 agosto 2020) come previsto all'interno dei rispettivi O.G.S. in vigore (D.T. BA-MT e D.T. PZ)
- C : Coincidenza e cambio del vettore.
- ▼ : il viaggio prosegue senza dover cambiare il vettore di origine.
- Bus icon : Percorrenza sviluppata con autobus sostitutivo
- ▲ : impianti e fermate in linea privi di punto vendita titoli di viaggio ferroviari
- NO BICI : identificazione dei treni non abilitati al trasporto delle biciclette.
- ★ : Nel tratto urbano potentino "Potenza Macchia Romana - Potenza St. Maria - Potenza Città - Potenza Inf. Scalo", gli orari automobilistici sostitutivi sono puramente indicativi e riferiti a fermate posizionate in prossimità di ciascuno degli impianti ferroviari sopra elencati.
- ∞ : il bus sostitutivo SA 159 effettua fermata ad Avigliano Lucania ed a Potenza Macchia Romana solo in presenza di viaggiatori richiedenti presenti a bordo

NOTA : Gli orari di arrivo e partenza treni in corrispondenza di ciascuna fermata, qualora siano coincidenti, indicano una locale sosta del treno pari a 30" (fermata ridotta)

ATTENZIONE : Dal 13 maggio 2019 e fino a contrario avviso, la fermata ferroviaria di Bari Scalo sarà interdetta all'utenza sia per la salita a bordo treni che per la discesa dagli stessi.

NEI GIORNI FESTIVI, PER OVVIARE ALLA CONCOMITANTE SOSPENSIONE DEL SERVIZIO FERROVIARIO, AGLI UTENTI MUNITI DI TITOLO DI VIAGGIO FERROVIARIO E' CONSENTITO VIAGGIARE A BORDO DEGLI AUTOBUS AZIENDALI

QUADRO ORARI FERROVIARI FERALI UNIFICATI DA BARI VERSO MATERA, GRAVINA E POTENZA + TRATTA AVIGLIANO - POTENZA

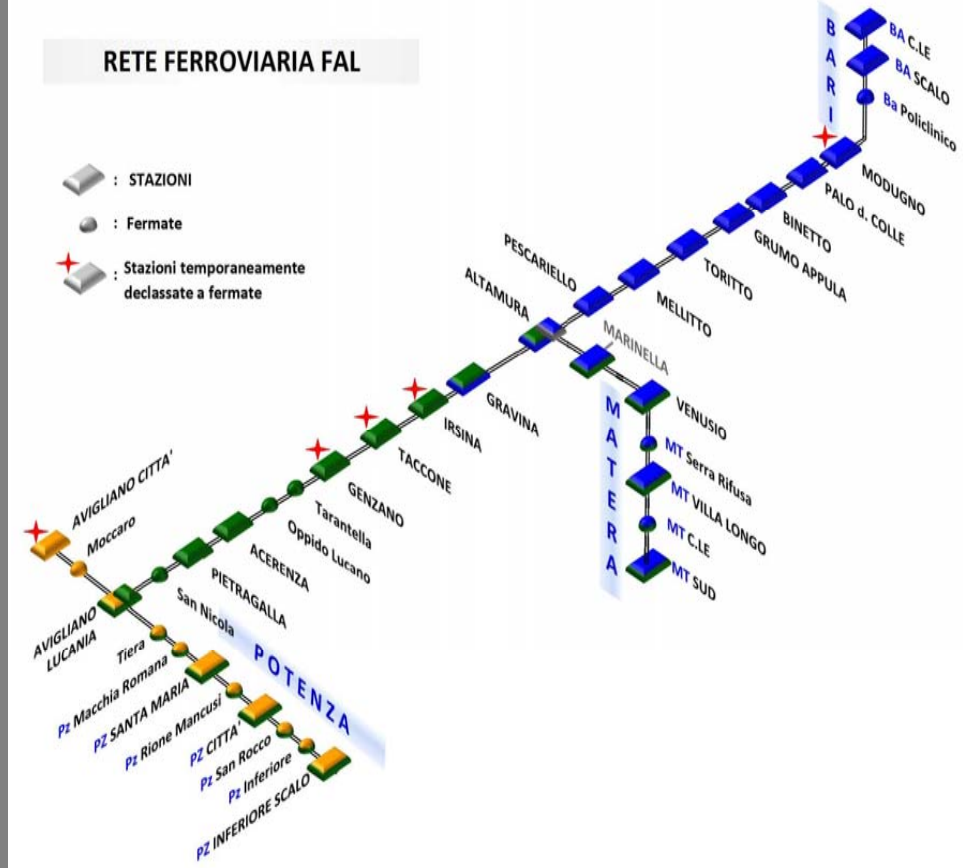
NUMERO TRENO <i>segni convenzionali</i>	23	127	25	29	SA 31	135	ELENCO FERMATE AUTOMOBILISTICHE CORSA SOSTITUTIVA SA 139:	SA 139	
BARI C.le Partenza		18:17		19:34	21:10		Bari Corso Italia stazione FAL	22:30	
BARI Scalo	TEMP	18:21	TEMP	19:38	-		Bari Via Ennio 78 (Policlinico)	22:35	
BARI Policlinico		18:22		19:41	-		Bari Via Papa Pio XII 4/A	22:37	
MODUGNO		18:24		19:42	21:15		Bari Largo Santa Scolastica	22:40	
PALO D. COLLE		18:25		19:54	-		Modugno Piazza Garibaldi civ. 13	22:50	
BINETTO		18:37		20:04	-		Palo d. Colle Piazza Diaz	23:00	
GRUMO Appula		18:38		20:05	21:40		Binetto Piazza Umberto	23:05	
TORITTO		18:47		20:08	-		Grumo Appula Via Rella di fronte civ. 86	23:08	
MELLITTO		18:50		20:09	21:45		Toritto Via G.A. Pugliese civ. 314	23:14	
PESCARIELLO		18:53		20:12	-				
ALTAMURA		18:54		20:14	-				
		18:57		20:18	-				
		18:58		20:19	-				
		19:02		-	-				
		19:03		20:36	-				
		-		20:37	-				
		-		20:44	-				
		19:27			22:14				
NUMERO TRENO <i>segni convenzionali</i>	129	27	131 NO BICI	SA 29	133	33	SA 137	31	35
ALTAMURA Partenza	TEMP. SOPPRESSO	19:31	TEMP. SOPPRESSO	C	20:45	20:47	22:15	TEMP.	TEMP.
GRAVINA Arrivo		19:42			20:58	TEMP.	22:30		
MARINELLA									
VENUSIO									
NUMERO TRENO <i>segni convenzionali</i>									
MATERA S.R.									
MATERA V.L.									
MATERA C.le									
MATERA Sud									

NUMERO TRENO <i>segni convenzionali</i>	269	273	SA 159
GRAVINA Partenza			20:00
IRSINA			20:37
TACCONI			20:38
GENZANO Arrivo			20:48
NUMERO TRENO <i>segni convenzionali</i>			SA 159
GENZANO Partenza			21:12
TARANTELLA			
OPPIDO Luc.			21:30
ACERENZA			21:37
PIETRAGALLA			21:52
SAN NICOLA			21:59
NUMERO TRENO <i>segni convenzionali</i>	271	275	
AVIGLIANO Città	TEMP.	TEMP.	
MOCCARO			
AVIGLIANO Lucania	SOPPRESSO	SOPPRESSO	
TIERA			
PZ Macchia Rom.			22:15
POTENZA St. Maria			-
NUMERO TRENO <i>segni convenzionali</i>			
POTENZA St. Maria	TEMP.	TEMP.	22:20
PZ Rione Mancusi			
POTENZA Città			
POTENZA San Rocco			22:25
POTENZA Inferiore			
POTENZA Inferiore Scalo			22:30



Mod. 07 Ferr.
UNIFICATI (Rev.1)
OGS D.T. BA-MT aggiornato
al 26/03/2020
OGS D.T. PZ aggiornato al
19/03/2020

RIDUZIONE DELL' ESERCIZIO



SEGNI CONVENZIONALI

- : treno garantito in caso di sciopero
- : treno soppresso nel periodo estivo (dal 03 al 30 agosto 2020) come previsto all'interno dei rispettivi O.G.S. in vigore (D.T. BA-MT e D.T. PZ)
- C : Coincidenza e cambio del vettore.
- ▼ : il viaggio prosegue senza dover cambiare il vettore di origine.
- 🚌 : Percorrenza sviluppata con autobus sostitutivo
- ▲ : impianti e fermate in linea privi di punto vendita titoli di viaggio ferroviari
- NO BICI : identificazione dei treni non abilitati al trasporto delle biciclette.
- ★ : Nel tratto urbano potentino "Potenza Macchia Romana - Potenza St. Maria - Potenza Città - Potenza Inf. Scalo", gli orari automobilistici sostitutivi sono puramente indicativi e riferiti a fermate posizionate in prossimità di ciascuno degli impianti ferroviari sopra elencati.
- ∞ : il bus sostitutivo SA 159 effettua fermata ad Avigliano Lucania ed a Potenza Macchia Romana solo in presenza di viaggiatori richiedenti presenti a bordo

NOTA : Gli orari di arrivo e partenza treni in corrispondenza di ciascuna fermata, qualora siano coincidenti, indicano una locale sosta del treno pari a 30" (fermata ridotta)

ATTENZIONE : Dal 13 maggio 2019 e fino a contrario avviso, la fermata ferroviaria di Bari Scalo sarà interdetta all'utenza sia per la salita a bordo treni che per la discesa dagli stessi.

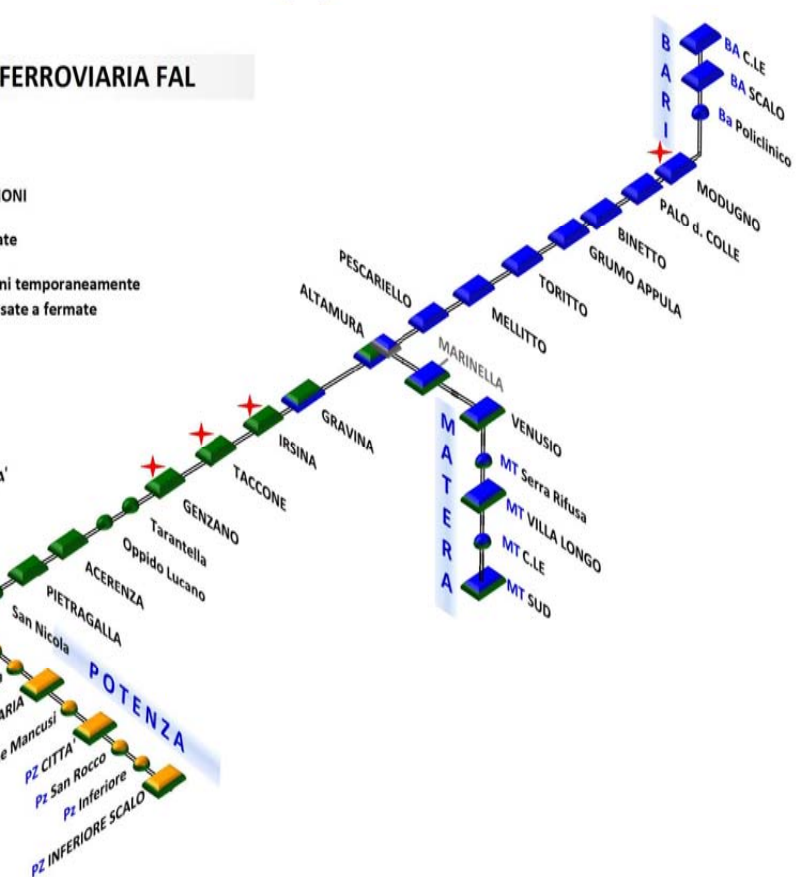
NEI GIORNI FESTIVI, PER OVVIARE ALLA CONCOMITANTE SOSPENSIONE DEL SERVIZIO FERROVIARIO, AGLI UTENTI MUNITI DI TITOLO DI VIAGGIO FERROVIARIO E' CONSENTITO VIAGGIARE A BORDO DEGLI AUTOBUS AZIENDALI

www.ferrovieappulolucane.it
NUMERO VERDE : 800 050 500
relazioniesterne@ferrovieappulolucane.it

QUADRO ORARI FERROVIARI FERIALI UNIFICATI DA POTENZA, GRAVINA E MATERA VERSO BARI + TRATTA POTENZA - AVIGLIANO

NUMERO TRENO segni convenzionali	SA150	204	SA172	300	SA174	212	SA152
POTENZA Inferiore	-					-	
Scalo POTENZA Inferiore	4:40					7:44	
POTENZA San Rocco						7:45	
POTENZA Città						7:46	
PZ Rione Mancusi	4:44					7:49	
POTENZA St. Maria						7:50	
PZ Macchia Rom.	4:47					7:51	
TIERA						7:52	
AVIGLIANO Luc.						7:54	
AVIGLIANO Luc.						7:55	
MOCCARO						8:02	
AVIGLIANO Città						8:04	
SAN NICOLA						8:11	
PIETRAGALLA						8:16	
ACERENZA						8:22	
OPPIDO Luc.						8:31	
OPPIDO Luc.	5:05					8:32	
TARANTELLA	5:11					8:37	
GENZANO	5:26						
GENZANO	5:32						
TACCONO	5:55						
IRSINA	5:58						
GRAVINA	6:20						
GRAVINA	6:30						
GRAVINA	6:31						
GRAVINA	7:08						

NUMERO TRENO segni convenzionali	2	SA 4	8	10	14	800	16
MATERA Sud							
MATERA C.le							
MATERA V.L.							
MATERA S.R.							
VENUSIO							
MARINELLA							
GRAVINA							
ALTAMURA							
PESCARIELLO							
MELLITTO							
TORITTO							
GRUMO Appula							
BINETTO							
PALO D. COLLE							
MODUGNO							
BARI Policlinico							
BARI Scalo							
BARI C.le							



SEGNI CONVENZIONALI

- : treno garantito in caso di sciopero
- : treno soppresso nel periodo estivo (dal 03 al 30 agosto 2020) come previsto all'interno dei rispettivi O.G.S. in vigore (D.T. BA-MT e D.T. PZ)
- C : Coincidenza e cambio del vettore.
- F : il viaggio prosegue senza dover cambiare il vettore di origine.
- Autobus : Percorrenza sviluppata con autobus sostitutivo
- ▲ : impianti e fermate in linea privi di punto vendita titoli di viaggio ferroviari
- NO BICI : identificazione dei treni non abilitati al trasporto delle biciclette.

NOTA : Gli orari di arrivo e partenza treni in corrispondenza di ciascuna fermata, qualora siano coincidenti, indicano una locale sosta del treno pari a 30" (fermata ridotta)

ATTENZIONE : Dal 13 maggio 2019 e fino a contrario avviso, la fermata ferroviaria di Bari Scalo sarà interdetta all'utenza sia per la salita a bordo treni che per la discesa dagli stessi.

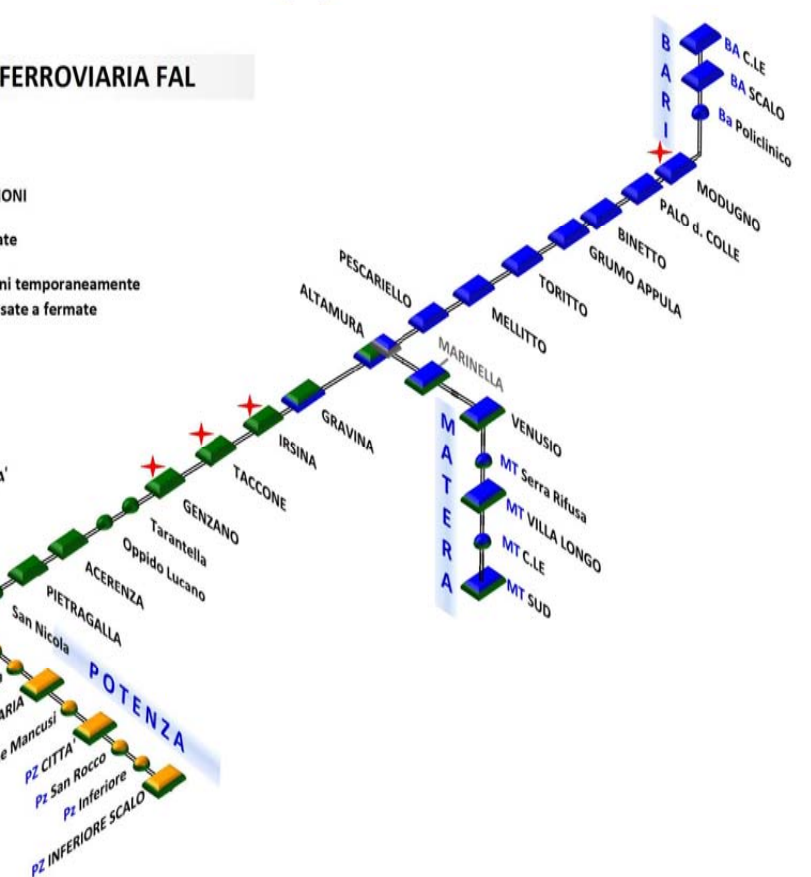
PERCORSI E FERMATE SOSTITUTIVE NEL CENTRO ABITATO DI POTENZA : In riferimento all'instradamento ed il percorso degli autobus sostitutivi nel centro abitato di Potenza si fa presente quanto segue : Potenza Inf. Scalo - Il Capolinea automobilistico di partenza corrisponde alla fermata automobilistica fronte stazione; Potenza Città - le corrispondenti fermate automobilistiche sono ubicate in C.so Garibaldi ed in Via 18 Agosto; Potenza Santa Maria - la corrispondente fermata automobilistica è ubicata in Via Ciccotti; Potenza Macchia Romana - la corrispondente fermata automobilistica è ubicata presso l'Istituto Don Uva.

NEI GIORNI FESTIVI, PER OVVIARE ALLA CONCOMITANTE SOSPENSIONE DEL SERVIZIO FERROVIARIO, AGLI UTENTI MUNITI DI TITOLO DI VIAGGIO FERROVIARIO E' CONSENTITO VIAGGIARE A BORDO DEGLI AUTOBUS AZIENDALI

QUADRO ORARI FERROVIARI FERIALI UNIFICATI DA POTENZA, GRAVINA E MATERA VERSO BARI + TRATTA POTENZA - AVIGLIANO

NUMERO TRENO segni convenzionali	216	220	224	302	228	SA154	232	236	SA156	240	244
POTENZA Inferiore	TEMP	TEMP	-	TEMP	TEMP	TEMP	-	TEMP	-	-	TEMP
Scalo POTENZA Inferiore			11:49				13:08			14:20	14:26
POTENZA San Rocco			11:50				13:09			14:27	
POTENZA Città			11:51				13:10			14:28	
PZ Rione Mancusi			11:54				13:13			14:31	
POTENZA St. Maria			11:55				13:14			14:32	
PZ Macchia Rom.			11:56				13:15			14:33	
TIERA			11:57				13:16		14:25	14:34	
AVIGLIANO Luc.			11:58				13:17			14:35	
NUMERO TRENO segni convenzionali	218	222	226		230					242	246
AVIGLIANO Luc.	TEMP.	TEMP.	12:18		TEMP.		13:23		14:35	14:41	TEMP.
MOCCARO			12:27				13:35			14:49	
AVIGLIANO Città			12:28				13:40			14:54	
SAN NICOLA			12:33				13:43			14:55	
PIETRAGALLA							13:52			15:03	
ACERENZA							13:53			15:04	
OPPIDO Luc.							13:58			15:09	
NUMERO TRENO segni convenzionali						154					
TARANTELLA						NO BICI					
GENZANO						TEMP.					
NUMERO TRENO segni convenzionali											
GENZANO											
TACCONE											
IRSINA											
GRAVINA											

NUMERO TRENO segni convenzionali	18	20	22	24	26	28
MATERA Sud	11:54	TEMP	14:02	TEMP	16:04	TEMP
MATERA C.le	11:56		14:04		16:06	
MATERA V.L.	11:57		14:05		16:07	
MATERA S.R.	12:01		14:09		16:11	
VENUSIO	12:02		14:12		16:12	
MARINELLA	12:03		14:13		16:13	
NUMERO TRENO segni convenzionali	116	118	120	122	124	126
GRAVINA	12:17	13:35	14:24	15:45	16:23	17:54
ALTAMURA	12:26	13:46	14:35	15:56	16:34	18:05
PESCARIELLO	12:32	13:50	14:37	15:59	16:39	18:12
MELLITTO	12:39	14:07	14:44	16:16	16:46	18:19
NUMERO TRENO segni convenzionali	116	118	120	122	124	126
TORITTO	12:58	14:15	15:04	16:23	17:11	18:36
GRUMO Appula	12:59	14:15	15:05	16:26	17:13	18:37
BINETTO	13:03	14:19	15:09	16:30	17:17	18:41
PALO D. COLLE	13:04	14:21	15:10	16:31	17:19	18:42
MODUGNO	13:07	14:24	15:13	16:34	17:22	18:45
BARI Policlinico	13:08	14:25	15:14	16:35	17:25	18:46
BARI Scalo	13:11	14:28	15:17	16:38	17:28	18:49
BARI C.le	13:14	14:31	15:21	16:41	17:33	18:51
	13:23	14:40	15:30	16:50	17:42	19:00
	13:24	14:41	15:31	16:51	17:43	19:01
	13:36	14:53	15:43	17:03	17:55	19:13
	13:37	14:54	15:44	17:04	17:56	19:14
	13:39	14:56	15:46	17:06	17:58	19:16
	13:42	14:58	15:48	17:08	17:59	19:19
	13:46	15:02	15:52	17:12	18:03	19:23



SEGNI CONVENZIONALI

- : treno garantito in caso di sciopero
- : treno soppresso nel periodo estivo (dal 03 al 30 agosto 2020) come previsto all'interno dei rispettivi O.G.S. in vigore (D.T. BA-MT e D.T. PZ)
- C : Coincidenza e cambio del vettore.
- F : il viaggio prosegue senza dover cambiare il vettore di origine.
- Autobus : Percorrenza sviluppata con autobus sostitutivo
- ▲ : impianti e fermate in linea privi di punto vendita titoli di viaggio ferroviari
- NO BICI : identificazione dei treni non abilitati al trasporto delle biciclette.

NOTA : Gli orari di arrivo e partenza treni in corrispondenza di ciascuna fermata, qualora siano coincidenti, indicano una locale sosta del treno pari a 30" (fermata ridotta)

ATTENZIONE : Dal 13 maggio 2019 e fino a contrario avviso, la fermata ferroviaria di Bari Scalo sarà interdetta all'utenza sia per la salita a bordo treni che per la discesa dagli stessi.

PERCORSI E FERMATE SOSTITUTIVE NEL CENTRO ABITATO DI POTENZA : In riferimento all'instradamento ed il percorso degli autobus sostitutivi nel centro abitato di Potenza si fa presente quanto segue : **Potenza Inf. Scalo** - Il Capolinea automobilistico di partenza corrisponde alla fermata automobilistica fronte stazione; **Potenza Città** - le corrispondenti fermate automobilistiche sono ubicate in C.so Garibaldi ed in Via 18 Agosto; **Potenza Santa Maria** - la corrispondente fermata automobilistica è ubicata in Via Ciccotti; **Potenza Macchia Romana** - la corrispondente fermata automobilistica è ubicata presso l'Istituto Don Uva.

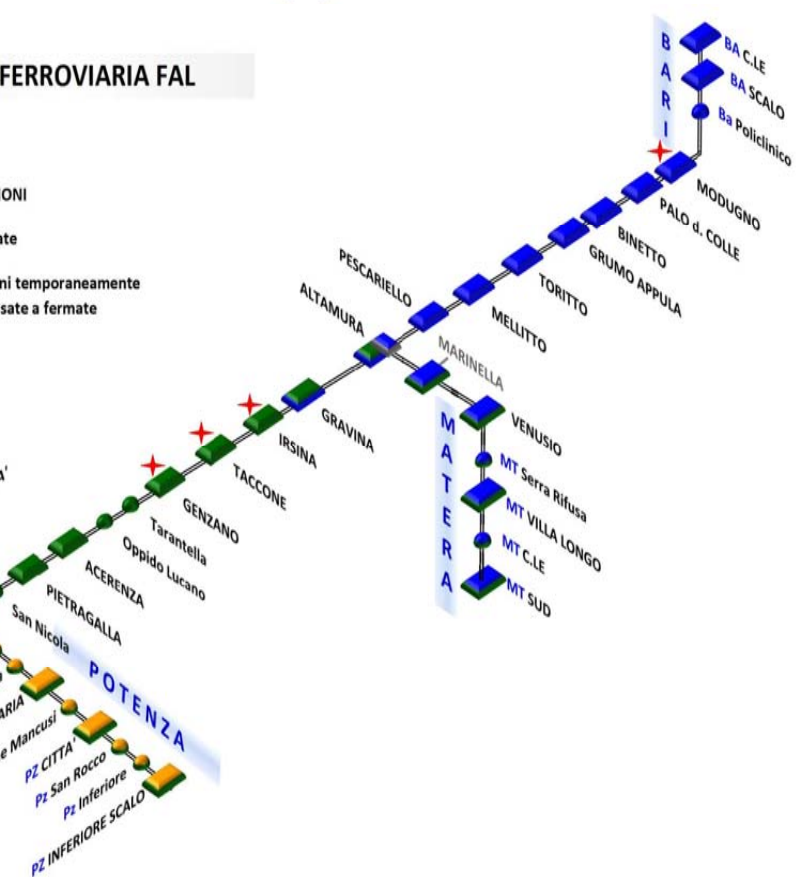
NEI GIORNI FESTIVI, PER OVVIARE ALLA CONCOMITANTE SOSPENSIONE DEL SERVIZIO FERROVIARIO, AGLI UTENTI MUNITI DI TITOLO DI VIAGGIO FERROVIARIO E' CONSENTITO VIAGGIARE A BORDO DEGLI AUTOBUS AZIENDALI

www.ferrovieappulolucane.it
NUMERO VERDE : 800 050 500
relazioniesterne@ferrovieappulolucane.it

QUADRO ORARI FERROVIARI FERIALI UNIFICATI DA POTENZA, GRAVINA E MATERA VERSO BARI + TRATTA POTENZA - AVIGLIANO

NUMERO TRENO segni convenzionali	250	SA158	254	260	SA160	264	268
POTENZA Inferiore	-	-	-	-	-	-	-
Scalo	17:13	17:15	17:49	TEMP	19:00	20:16	TEMP
POTENZA Inferiore	17:14		17:50			20:17	
POTENZA San Rocco	17:15		17:51			20:18	
POTENZA Città	17:18		17:54			20:21	
PZ Rione Mancusi	17:19		17:55			20:22	
POTENZA St. Maria	17:20		17:56			20:23	
PZ Macchia Rom.	17:21		17:57			20:24	
TIERA	17:22		17:58			20:25	
AVIGLIANO Luc.	17:23		17:59			20:26	
AVIGLIANO Luc.	17:24		18:00			20:27	
MOCCARO	17:25		18:01			20:30	
AVIGLIANO Città	17:27		18:03			20:32	
SAN NICOLA	17:35		18:11			20:38	
PIETRAGALLA	17:40		18:16			20:45	
ACERENZA	248	252	256	258	262	266	270
ACERENZA	17:41		18:17	18:51	TEMP	20:46	TEMP
OPPIDO Luc.	17:50		18:26				
OPPIDO Luc.	17:51		18:27	19:00		20:55	
OPPIDO Luc.	17:56		18:32	19:05		21:00	
TARANTELLA							
GENZANO							
GENZANO							
TACCONE							
IRSINA							
GRAVINA							

NUMERO TRENO segni convenzionali	30	prosegue per	32	34	SA 36	38
MATERA Sud	TEMP		19:44		22:15	TEMP
MATERA C.le			19:49		22:20	
MATERA V.L.			19:54		22:25	
MATERA S.R.						
VENUSIO						
MARINELLA						
GRAVINA	NO BICI		20:03		22:45	
GRAVINA	TEMP. SOPPRESSO		20:18		22:35	
ALTAMURA			20:14		22:50	
PESCARIELLO			20:25		22:51	
MELLITTO						
TORITTO						
GRUMO Appula						
BINETTO						
PALO D. COLLE						
MODUGNO						
BARI Policlinico						
BARI Scalo						
BARI C.le			21:29		23:55	



SEGNI CONVENZIONALI

- : treno garantito in caso di sciopero
 - : treno soppresso nel periodo estivo (dal 03 al 30 agosto 2020) come previsto all'interno dei rispettivi O.G.S. in vigore (D.T. BA-MT e D.T. PZ)
 - C : Coincidenza e cambio del vettore.
 - ▼ F : il viaggio prosegue senza dover cambiare il vettore di origine.
 - 🚌 : Percorrenza sviluppata con autobus sostitutivo
 - ▲ : impianti e fermate in linea privi di punto vendita titoli di viaggio ferroviari
 - NO BICI : identificazione dei treni non abilitati al trasporto delle biciclette.
- NOTA : Gli orari di arrivo e partenza treni in corrispondenza di ciascuna fermata, qualora siano coincidenti, indicano una locale sosta del treno pari a 30" (fermata ridotta)

ATTENZIONE : Dal 13 maggio 2019 e fino a contrario avviso, la fermata ferroviaria di Bari Scalo sarà interdetta all'utenza sia per la salita a bordo treni che per la discesa dagli stessi.

PERCORSI E FERMATE SOSTITUTIVE NEL CENTRO ABITATO DI POTENZA : In riferimento all'instradamento ed il percorso degli autobus sostitutivi nel centro abitato di Potenza si fa presente quanto segue : Potenza Inf. Scalo - Il Capolinea automobilistico di partenza corrisponde alla fermata automobilistica fronte stazione; Potenza Città - le corrispondenti fermate automobilistiche sono ubicate in C.so Garibaldi ed in Via 18 Agosto; Potenza Santa Maria - la corrispondente fermata automobilistica è ubicata in Via Ciccotti; Potenza Macchia Romana - la corrispondente fermata automobilistica è ubicata presso l'Istituto Don Uva.

NEI GIORNI FESTIVI, PER OVVIARE ALLA CONCOMITANTE SOSPENSIONE DEL SERVIZIO FERROVIARIO, AGLI UTENTI MUNITI DI TITOLO DI VIAGGIO FERROVIARIO E' CONSENTITO VIAGGIARE A BORDO DEGLI AUTOBUS AZIENDALI