

QUADRO ORARI FERROVIARI FERIALI UNIFICATI DA BARI VERSO MATERA, GRAVINA E POTENZA + TRATTA AVIGLIANO - POTENZA

NUMERO TRENO segni convenzionali	NO BICI	SA 101	3	SA107	109
BARI C.le Partenza	1	5:09	5:59	7:39	9:49
BARI Scalo A	TEMP	-	6:03	-	9:53
BARI Policlinico P		Viale Ennio 78	6:08	Viale Ennio 78	9:56
MODUGNO A		5:14	6:09	7:44	9:57
PALO D. COLLE P		P.zza Garibaldi 13	6:21	P.zza Garibaldi 13	10:09
BINETTO A		5:29	6:22	7:59	10:10
PALO D. COLLE P		Piazza Diaz	6:31	Piazza Diaz	10:19
GRUMO Appula A		5:39	6:33	8:09	10:21
PALO D. COLLE P		Piazza Umberto	6:36	Piazza Umberto	10:24
TORITTO A		5:44	6:37	8:14	10:25
PALO D. COLLE P		Via Rella fronte civ. 86	6:40	Via Rella fronte civ. 86	10:28
MELLITTO A		5:47	6:41	8:17	10:29
PALO D. COLLE P		Via G.A. Pugliese 314	6:45	Via G.A. Pugliese 314	10:33
PESCARIELLO A		5:53	6:47	8:23	10:34
PALO D. COLLE P		-	6:54	-	10:41
ALTAMURA Arrivo		6:13	7:16	8:43	11:01
NUMERO TRENO segni convenzionali	103	SA 5	SA105	SA 7	9
ALTAMURA Partenza	TEMP. SOSPRESO	6:35	7:27	8:56	11:02
GRAVINA Arrivo		6:50	7:42	9:11	11:13
MARINELLA A		-	prosegue per Potenza	-	-
VENUSIO A		-	-	-	-
NUMERO TRENO segni convenzionali					
MATERA S.R. A		-	-	-	-
MATERA V.L. A		-	-	-	-
MATERA C.le A		-	-	-	-
MATERA Sud Arrivo		Via Della Quercia Pensilina CASAM	7:02	-	-

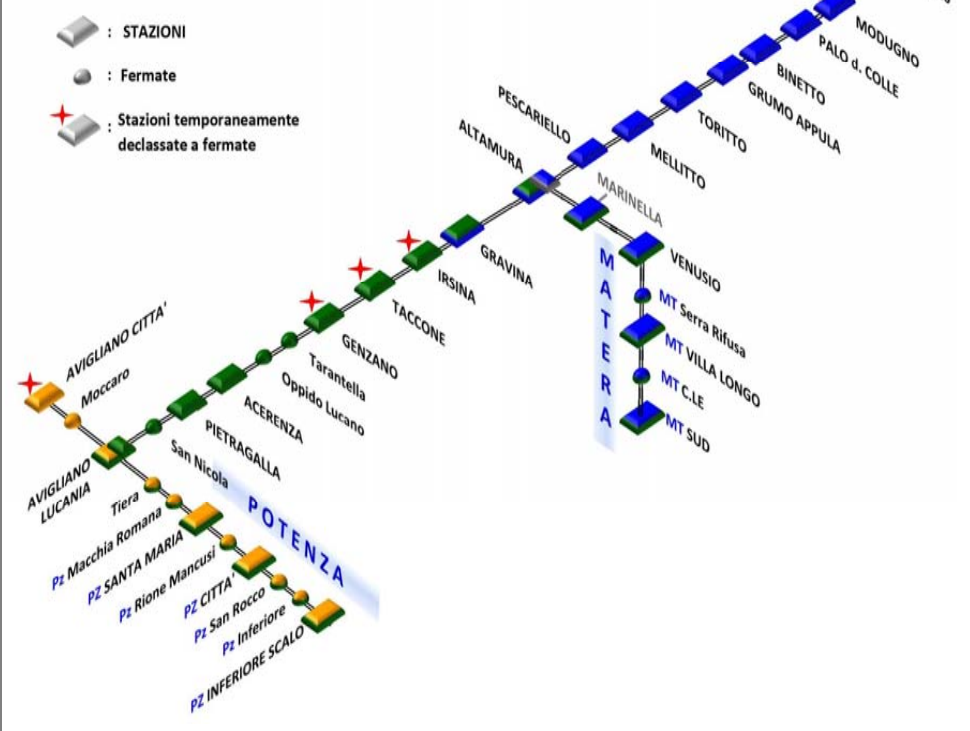
NUMERO TRENO segni convenzionali	NO BICI	SA151	SA171	SA153	155
GRAVINA Partenza		6:25	7:12	9:00	TEMP.
IRSINA A		6:43	7:30	9:18	SOSPRESO
TACCONO A		6:50	7:37	9:25	SOSPRESO
GENZANO Arrivo		7:05	7:52	9:40	SOSPRESO
NUMERO TRENO segni convenzionali		SA151	SA171	SA153	SA163
GENZANO Partenza		6:25	7:12	9:00	6:25
TARANTELLA A		6:43	7:30	9:18	6:43
OPPIDO Luc. A		6:50	7:37	9:25	6:50
ACERENZA A		7:05	7:52	9:40	7:05
PIETRAGALLA A		7:12	7:59	9:47	7:12
SAN NICOLA A		7:12	7:59	9:47	7:12
NUMERO TRENO segni convenzionali		201	207	213	217
AVIGLIANO Città P		6:41	7:27	8:42	12:40
MOCCARO A		6:46	7:32	8:47	12:45
AVIGLIANO Lucania A		6:47	7:33	8:48	12:46
TIERA A		6:55	7:42	8:56	12:54
PZ Macchia Rom. A		6:57	7:44	9:02	12:56
POTENZA St. Maria A		7:02	7:49	9:08	13:02
NUMERO TRENO segni convenzionali		203	209	223	225
POTENZA St. Maria P		7:13	8:01	9:18	13:20
PZ Rione Mancusi A		7:14	8:02	9:19	13:21
POTENZA Città A		7:14	8:02	9:19	13:21
POTENZA San Rocco A		7:16	8:04	9:21	13:23
POTENZA Inferiore A		7:17	8:05	9:22	13:24
POTENZA Inferiore Scalo A		7:18	8:06	9:23	13:25
		7:18	8:06	9:23	13:25
		7:22	8:10	9:27	13:29
		7:23	8:11	9:28	13:30
		7:24	8:12	9:29	13:31



Ferrovie Appulo Lucane

Mod. 07 Ferr. UNIFICATI (Rev.1)
OGS D.T. BA-MT aggiornato al 26/03/2020
OGS D.T. PZ aggiornato al 19/03/2020
RIDUZIONE DELL' ESERCIZIO

RETE FERROVIARIA FAL



SEGNI CONVENZIONALI

- : treno garantito in caso di sciopero
- : treno soppresso nel periodo estivo (dal 03 al 30 agosto 2020) come previsto all'interno dei rispettivi O.G.S. in vigore (D.T. BA-MT e D.T. PZ)
- C : Coincidenza e cambio del vettore.
- ▼ : il viaggio prosegue senza dover cambiare il vettore di origine.
- Autobus icon : Percorrenza sviluppata con autobus sostitutivo
- ▲ : impianti e fermate in linea privi di punto vendita titoli di viaggio ferroviari
- NO BICI : identificazione dei treni non abilitati al trasporto delle biciclette.
- ★ : Nel tratto urbano potentino "Potenza Macchia Romana - Potenza St. Maria - Potenza Città - Potenza Inf. Scalo", gli orari automobilistici sostitutivi sono puramente indicativi e riferiti a fermate posizionate in prossimità di ciascuno degli impianti ferroviari sopra elencati.
- ∞ : il bus sostitutivo SA 159 effettua fermata ad Avigliano Lucania ed a Potenza Macchia Romana solo in presenza di viaggiatori richiedenti presenti a bordo

NOTA : Gli orari di arrivo e partenza treni in corrispondenza di ciascuna fermata, qualora siano coincidenti, indicano una locale sosta del treno pari a 30" (fermata ridotta)

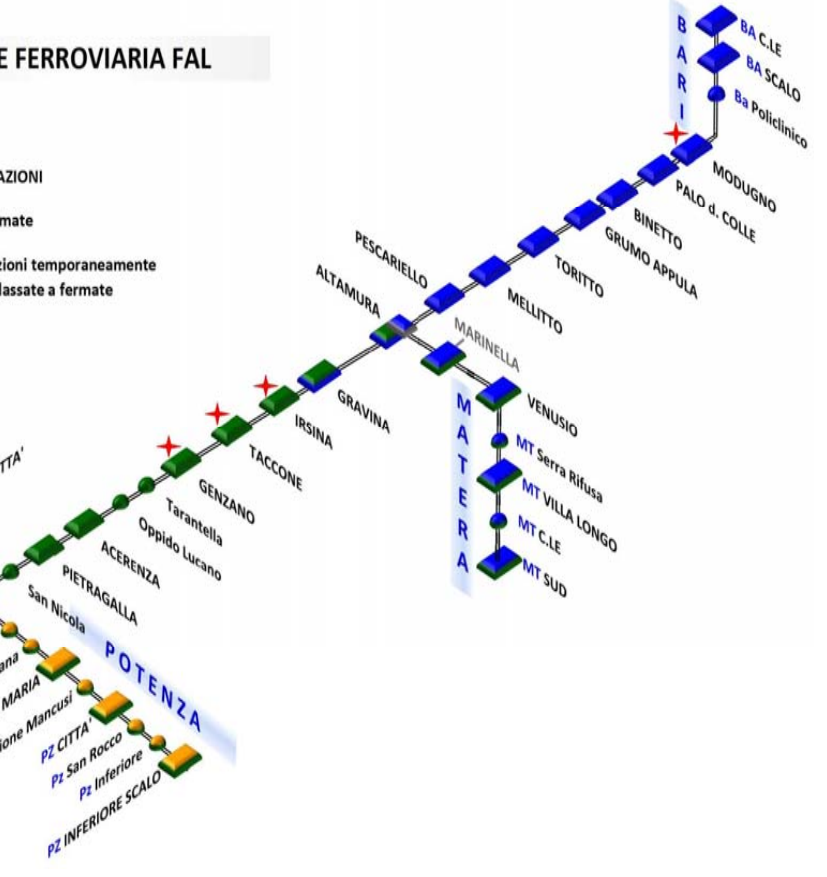
ATTENZIONE : Dal 13 maggio 2019 e fino a contrario avviso, la fermata ferroviaria di Bari Scalo sarà interdetta all'utenza sia per la salita a bordo treni che per la discesa dagli stessi.

NEI GIORNI FESTIVI, PER OVVIARE ALLA CONCOMITANTE SOSPENSIONE DEL SERVIZIO FERROVIARIO, AGLI UTENTI MUNITI DI TITOLO DI VIAGGIO FERROVIARIO E' CONSENTITO VIAGGIARE A BORDO DEGLI AUTOBUS AZIENDALI

QUADRO ORARI FERROVIARI FERALI UNIFICATI DA BARI VERSO MATERA, GRAVINA E POTENZA + TRATTA AVIGLIANO - POTENZA

NUMERO TRENO segni convenzionali	111	11	15	NO BICI 115	119	121	123	21
BARI C.le Partenza		11:31	12:36		14:00	14:50		16:10
BARI Scalo A	T E M P . S O P P R E S S O	11:35	12:40	T E M P . S O P P R E S S O	14:04	14:54	T E M P . S O P P R E S S O	16:14
BARI Policlinico P		11:38	12:44		14:05	14:57		16:15
BARI Policlinico A		11:40	12:46		14:07	14:59		16:17
BARI Policlinico P		11:41	12:47		14:08	15:00		16:18
MODUGNO A		11:53	12:59		14:20	15:11		16:30
MODUGNO P		11:55	13:00		14:21	15:12		16:31
PALO D. COLLE A		12:04	13:09		14:30	15:20		16:40
PALO D. COLLE P		12:05	13:12		14:33	15:22		16:42
BINETTO A		12:08	13:15		14:36	15:25		16:45
BINETTO P		12:11	13:16		14:37	15:26		16:46
GRUMO Appula A	12:14	13:19	14:40	15:29	16:49			
GRUMO Appula P	12:15	13:20	14:41	15:30	16:50			
TORITTO A	12:19	13:24	14:45	15:34	16:54			
TORITTO P	12:20	13:25	14:46	15:35	16:55			
MELLITTO A	-	-	13:32	-	17:02			
MELLITTO P	-	-	13:32	-	17:03			
PESCARIELLO A	12:37	-	-	-	-			
PESCARIELLO P	12:40	-	-	-	-			
ALTAMURA Arrivo	12:47	13:49	15:15	15:58	17:20			
NUMERO TRENO segni convenzionali	13	113	117	17	19	125		
ALTAMURA Partenza		12:51	13:54	15:17	16:01	17:25	17:27	
GRAVINA Arrivo		13:05	14:05	15:28	16:12	17:38	17:38	
MARINELLA A	13:01	-	-	-	-	-	-	
MARINELLA P	13:02	-	-	-	-	-	-	
VENUSIO A	13:05	-	-	15:33	-	-	-	
VENUSIO P	13:06	-	-	15:34	-	-	-	
NUMERO TRENO segni convenzionali								
MATERA S.R. A		13:12	-	15:40	-	17:44	-	
MATERA S.R. P		13:12	-	15:40	-	17:44	-	
MATERA V.L. A		13:13	-	15:41	-	17:45	-	
MATERA V.L. P		13:17	-	15:42	-	17:47	-	
MATERA C.le A		13:21	-	15:46	-	17:51	-	
MATERA C.le P		13:22	-	15:47	-	17:52	-	
MATERA Sud Arrivo		13:24	-	15:49	-	17:54	-	

NUMERO TRENO segni convenzionali	157	NO BICI								
GRAVINA Partenza										
IRSINA A										
TACCONO P										
GENZANO Arrivo										
NUMERO TRENO segni convenzionali	SA165	SA157								
GENZANO Partenza										
TARANTELLA A										
OPPIDO Luc. A	Oppido Luc.: fermata bus sostitutivo presso Velodromo/Campo Sportivo	Oppido Luc.: fermata bus sostitutivo presso Velodromo/Campo Sportivo								
ACERENZA A	Acerenza: fermata bus sostitutivo SS. 169 Terminal Piano del Cerro	Acerenza: fermata bus sostitutivo SS. 169 Terminal Piano del Cerro								
PIETRAGALLA A	Pietragalla: fermata bus sostitutivo in paese (Piazza San Cataldo)	Pietragalla: fermata bus sostitutivo in paese (Piazza San Cataldo)								
SAN NICOLA A	San Nicola: fermata bus sostitutivo fronte fermata ferroviaria FAL	San Nicola: fermata bus sostitutivo fronte fermata ferroviaria FAL								
NUMERO TRENO segni convenzionali	237	239	243	247	251	255	259	261	265	
AVIGLIANO Città P		14:02			16:13			18:00	18:36	19:09
MOCCARO A		14:07			16:18			-	-	-
MOCCARO P		14:08			16:19			18:05	18:41	19:14
AVIGLIANO Lucania A		14:15			16:28			18:14	18:50	19:23
AVIGLIANO Lucania P		14:16			16:33			-	18:51	19:25
TIERA A		14:22			16:38			-	18:56	19:30
TIERA P		-			16:46			-	-	-
PZ Macchia Rom. A		14:34			16:47			-	19:04	19:37
PZ Macchia Rom. P		14:36			16:50			-	19:06	19:39
POTENZA St. Maria A		14:36			16:50			-	19:06	19:39
NUMERO TRENO segni convenzionali	241	245	249	253	257	263	267			
POTENZA St. Maria P		14:38			16:51			19:09	19:09	19:40
PZ Rione Mancusi A		14:39			16:52			19:10	19:10	19:41
PZ Rione Mancusi P		14:39			16:52			19:10	19:10	19:41
POTENZA Città A		14:41			16:54			19:12	19:12	19:43
POTENZA Città P		14:42			16:55			19:13	19:13	19:44
POTENZA San Rocco A		14:43			16:56			19:14	19:14	19:45
POTENZA San Rocco P		14:43			16:56			19:14	19:14	19:45
POTENZA Inferiore A		14:47			17:00			19:18	19:18	19:49
POTENZA Inferiore P		14:48			17:01			19:19	19:19	19:50
POTENZA Inferiore Scalo A		14:49			17:02			19:20	19:20	19:51
POTENZA Inferiore Scalo P		-			-			-	-	-



SEGNI CONVENZIONALI

- : treno garantito in caso di sciopero
- : treno soppresso nel periodo estivo (dal 03 al 30 agosto 2020) come previsto all'interno dei rispettivi O.G.S. in vigore (D.T. BA-MT e D.T. PZ)
- C : Coincidenza e cambio del vettore.
- ▼ : il viaggio prosegue senza dover cambiare il vettore di origine.
- Bus icon : Percorrenza sviluppata con autobus sostitutivo
- ▲ : impianti e fermate in linea privi di punto vendita titoli di viaggio ferroviari
- NO BICI : identificazione dei treni non abilitati al trasporto delle biciclette.
- ★ : Nel tratto urbano potentino "Potenza Macchia Romana - Potenza St. Maria - Potenza Città - Potenza Inf. Scalo", gli orari automobilistici sostitutivi sono puramente indicativi e riferiti a fermate posizionate in prossimità di ciascuno degli impianti ferroviari sopra elencati.
- ∞ : il bus sostitutivo SA 159 effettua fermata ad Avigliano Lucania ed a Potenza Macchia Romana solo in presenza di viaggiatori richiedenti presenti a bordo

NOTA : Gli orari di arrivo e partenza treni in corrispondenza di ciascuna fermata, qualora siano coincidenti, indicano una locale sosta del treno pari a 30" (fermata ridotta)

ATTENZIONE : Dal 13 maggio 2019 e fino a contrario avviso, la fermata ferroviaria di Bari Scalo sarà interdetta all'utenza sia per la salita a bordo treni che per la discesa dagli stessi.

NEI GIORNI FESTIVI, PER OVVIARE ALLA CONCOMITANTE SOSPENSIONE DEL SERVIZIO FERROVIARIO, AGLI UTENTI MUNITI DI TITOLO DI VIAGGIO FERROVIARIO E' CONSENTITO VIAGGIARE A BORDO DEGLI AUTOBUS AZIENDALI

www.ferrovieappulolucane.it
NUMERO VERDE : 800 050 500
relazioniesterne@ferrovieappulolucane.it

QUADRO ORARI FERROVIARI FERALI UNIFICATI DA BARI VERSO MATERA, GRAVINA E POTENZA + TRATTA AVIGLIANO - POTENZA

NUMERO TRENO segni convenzionali	23	127	25	29	SA 31	135	ELENCO FERMATE AUTOMOBILISTICHE CORSA SOSTITUTIVA SA 299:	SA 299
BARI C.le Partenza		18:17		19:34	20:40		Bari Corso Italia stazione FAL	22:30
BARI Scalo A	TEMP SOP PRES SO	18:21	TEMP SOP PRES SO	19:38	-	TEMP SOP PRES SO	Bari Via Ennio 78 (Policlinico)	22:35
BARI Scalo P		18:22		19:39	-		22:37	
BARI Policlinico A		18:24		19:41	-		22:40	
BARI Policlinico P		18:25		19:42	Viale Ennio 78		20:45	22:40
MODUGNO A		18:37		19:54	P.zza Garibaldi 13		21:00	22:50
MODUGNO P		18:38		20:04	-		-	23:00
PALO D. COLLE A		18:47		20:05	Piazza Diaz		21:10	23:05
PALO D. COLLE P		18:50		20:08	-		-	23:08
BINETTO A		18:53		20:09	Piazza Umberto		21:15	23:14
BINETTO P		18:54		20:12	-		-	23:14
GRUMO Appula A	18:57	20:14	Via Rella fronte civ. 86	21:18	23:34			
GRUMO Appula P	18:58	20:18	-	-	23:36			
TORITTO A	19:02	20:19	Via G.A. Pugliese 314	21:24	23:38			
TORITTO P	-	-	-	-	23:50			
MELLITTO A	-	-	-	-	23:53			
MELLITTO P	-	-	-	-				
PESCARIELLO A	-	-	-	-				
PESCARIELLO P	-	-	-	-				
ALTAMURA Arrivo	19:27	20:44	-	21:44				
NUMERO TRENO segni convenzionali	129	27	131	SA 29	133	33	SA 137	31
ALTAMURA Partenza	TEMP. SOPPRESSO	19:31	TEMP. SOPPRESSO	20:45	20:47	20:58	21:54	TEMP. SOPPRESSO
GRAVINA Arrivo		19:42		-	-	-	22:09	
MARINELLA A		prosegue per						
MARINELLA P		P						
VENUSIO A		o						
VENUSIO P		t						
NUMERO TRENO segni convenzionali		27						
MATERA S.R. A		S						
MATERA S.R. P		OP						
MATERA V.L. A		PRE						
MATERA V.L. P		SS						
MATERA C.le A		SO						
MATERA C.le P		OP						
MATERA Sud Arrivo		PRE						
		SS						
		SO						

NUMERO TRENO segni convenzionali	269	273	SA 159
GRAVINA Partenza			20:00
IRSINA A			20:37
IRSINA P			20:38
TACCONI A			20:48
TACCONI P			21:10
GENZANO Arrivo			21:10
NUMERO TRENO segni convenzionali			SA 159
GENZANO Partenza			21:12
TARANTELLA A			21:30
TARANTELLA P			21:37
OPPIDO Luc. A			21:52
OPPIDO Luc. P			21:59
ACERENZA A			
ACERENZA P			
PIETRAGALLA A			
PIETRAGALLA P			
SAN NICOLA A			
SAN NICOLA P			
NUMERO TRENO segni convenzionali	271	275	
AVIGLIANO Città P	TEMP. SOPPRESSO	TEMP. SOPPRESSO	
MOCCARO A			
MOCCARO P			
AVIGLIANO Lucania A	SOPPRESSO	SOPPRESSO	
AVIGLIANO Lucania P			
TIERA A			
TIERA P			
PZ Macchia Rom. A			
PZ Macchia Rom. P			
POTENZA St. Maria A			
POTENZA St. Maria P			
PZ Rione Mancusi A	TEMP. SOPPRESSO	TEMP. SOPPRESSO	
PZ Rione Mancusi P			
POTENZA Città A			
POTENZA Città P			
POTENZA San Rocco A	SOPPRESSO	SOPPRESSO	
POTENZA San Rocco P			
POTENZA Inferiore A	SOPPRESSO	SOPPRESSO	
POTENZA Inferiore P			
POTENZA Inferiore Scalo A	SOPPRESSO	SOPPRESSO	
POTENZA Inferiore Scalo P			



- ### SEGNI CONVENZIONALI
- : treno garantito in caso di sciopero
 - : treno soppresso nel periodo estivo (dal 03 al 30 agosto 2020) come previsto all'interno dei rispettivi O.G.S. in vigore (D.T. BA-MT e D.T. PZ)
 - : Coincidenza e cambio del vettore.
 - : il viaggio prosegue senza dover cambiare il vettore di origine.
 - : Percorrenza sviluppata con autobus sostitutivo
 - : impianti e fermate in linea privi di punto vendita titoli di viaggio ferroviari
 - NO BICI** : identificazione dei treni non abilitati al trasporto delle biciclette.
 - : Nel tratto urbano potentino "Potenza Macchia Romana - Potenza St. Maria - Potenza Città - Potenza Inf. Scalo", gli orari automobilistici sostitutivi sono puramente indicativi e riferiti a fermate posizionate in prossimità di ciascuno degli impianti ferroviari sopra elencati.
 - : il bus sostitutivo SA 159 effettua fermata ad Avigliano Lucania ed a Potenza Macchia Romana solo in presenza di viaggiatori richiedenti presenti a bordo

NOTA : Gli orari di arrivo e partenza treni in corrispondenza di ciascuna fermata, qualora siano coincidenti, indicano una locale sosta del treno pari a 30" (fermata ridotta)

ATTENZIONE : Dal 13 maggio 2019 e fino a contrario avviso, la fermata ferroviaria di Bari Scalo sarà interdetta all'utenza sia per la salita a bordo treni che per la discesa dagli stessi.

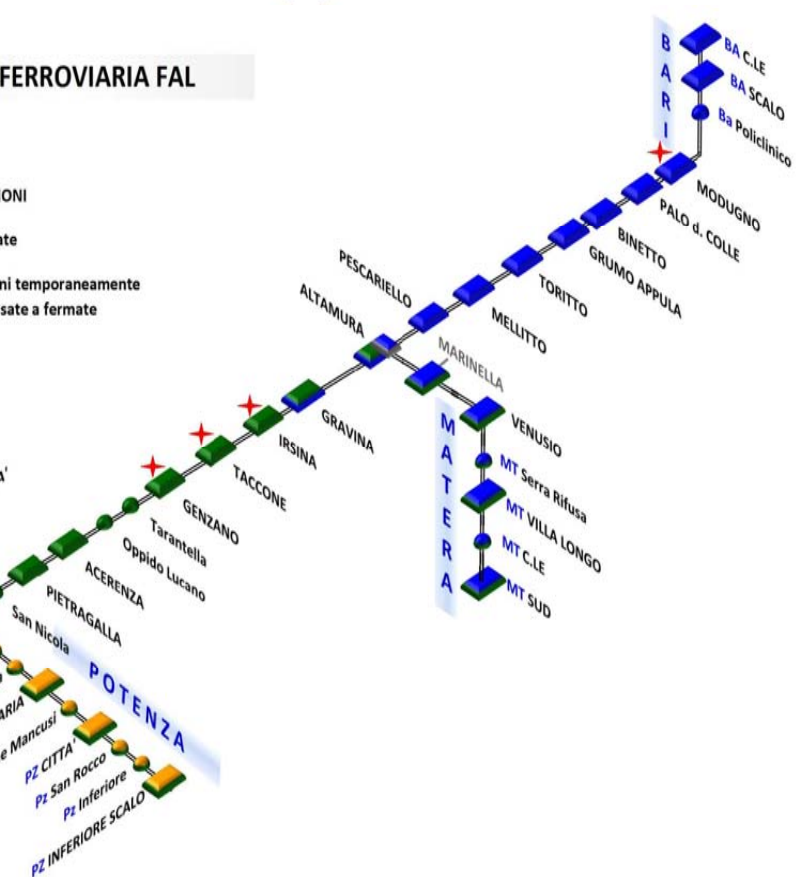
NEI GIORNI FESTIVI, PER OVVIARE ALLA CONCOMITANTE SOSPENSIONE DEL SERVIZIO FERROVIARIO, AGLI UTENTI MUNITI DI TITOLO DI VIAGGIO FERROVIARIO E' CONSENTITO VIAGGIARE A BORDO DEGLI AUTOBUS AZIENDALI

Mod. 07 Ferr.
 UNIFICATI (Rev.1)
 OGS D.T. BA-MT aggiornato al 26/03/2020
 OGS D.T. PZ aggiornato al 19/03/2020
 RIDUZIONE DELL' ESERCIZIO

QUADRO ORARI FERROVIARI FERIALI UNIFICATI DA POTENZA, GRAVINA E MATERA VERSO BARI + TRATTA POTENZA - AVIGLIANO

NUMERO TRENO segni convenzionali	SA150	204	SA172	300	SA174	212	SA152
POTENZA Inferiore	-					-	
Scalo POTENZA Inferiore	4:40					7:44	
POTENZA San Rocco						7:45	
POTENZA Città						7:46	
PZ Rione Mancusi	4:44					7:49	
POTENZA St. Maria						7:50	
PZ Macchia Rom.	4:47					7:51	
TIERA						7:52	
AVIGLIANO Luc.						7:54	
AVIGLIANO Luc.						7:55	
MOCCARO						8:02	
AVIGLIANO Città						8:04	
SAN NICOLA						8:11	
PIETRAGALLA						8:16	
ACERENZA						214	
OPPIDO Luc.						8:22	
OPPIDO Luc.	5:05					8:31	
TARANTELLA	5:11					8:32	
GENZANO	5:26					8:37	
GENZANO	5:32						
GENZANO	5:55						
GENZANO	5:58						
TACCONE	6:20						
IRSINA	6:30						
IRSINA	6:31						
GRAVINA	7:08						

NUMERO TRENO segni convenzionali	2	SA 4	8	10	14	800	16
MATERA Sud		6:00					
MATERA C.le		6:05					
MATERA V.L.		6:10					
MATERA S.R.							
VENUSIO							
MARINELLA							
GRAVINA	100	5:35	6:22	7:10	8:06	110	112
ALTAMURA	2	5:50	6:33	7:25	8:21	112	114
PESCARIELLO		5:51	6:39	7:30	8:22		
MELLITTO			6:56	7:47			
TORITTO			6:57	7:48			
GRUMO Appula			7:04	7:55			
BINETTO			7:06	7:56			
PALO D. COLLE			7:10	8:00			
MODUGNO			7:11	8:01			
BARI Policlinico			7:14	8:04			
BARI Scalo			7:15	8:05			
BARI C.le			7:18	8:08			



SEGNI CONVENZIONALI

- : treno garantito in caso di sciopero
- : treno soppresso nel periodo estivo (dal 03 al 30 agosto 2020) come previsto all'interno dei rispettivi O.G.S. in vigore (D.T. BA-MT e D.T. PZ)
- C : Coincidenza e cambio del vettore.
- F : il viaggio prosegue senza dover cambiare il vettore di origine.
- Autobus : Percorrenza sviluppata con autobus sostitutivo
- ▲ : impianti e fermate in linea privi di punto vendita titoli di viaggio ferroviari
- NO BICI : identificazione dei treni non abilitati al trasporto delle biciclette.

NOTA : Gli orari di arrivo e partenza treni in corrispondenza di ciascuna fermata, qualora siano coincidenti, indicano una locale sosta del treno pari a 30" (fermata ridotta)

ATTENZIONE : Dal 13 maggio 2019 e fino a contrario avviso, la fermata ferroviaria di Bari Scalo sarà interdetta all'utenza sia per la salita a bordo treni che per la discesa dagli stessi.

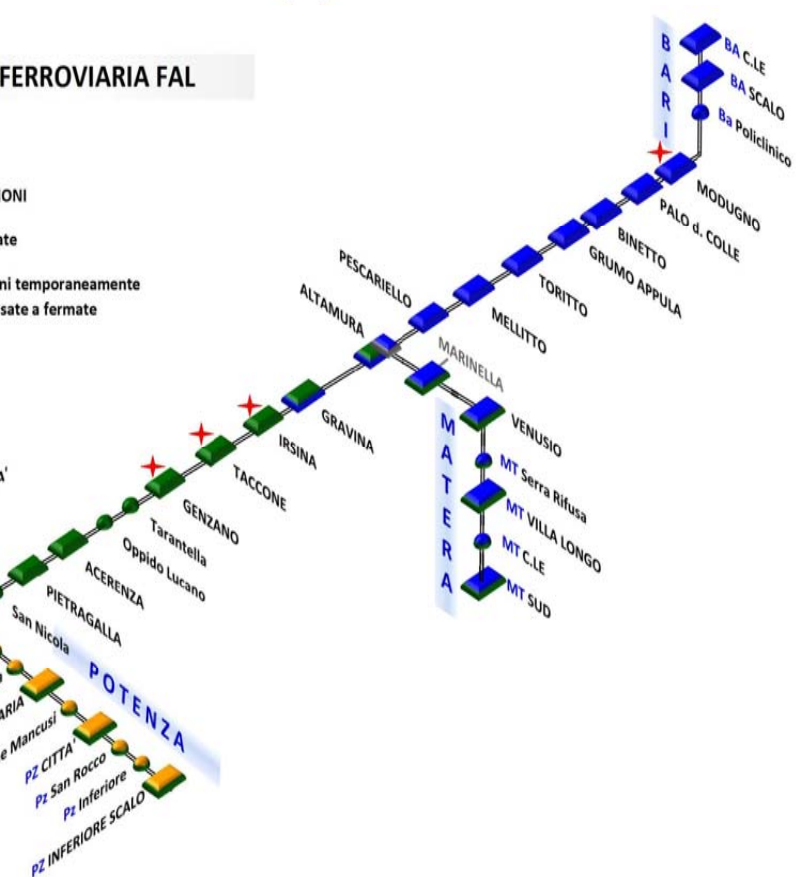
PERCORSI E FERMATE SOSTITUTIVE NEL CENTRO ABITATO DI POTENZA : In riferimento all'instradamento ed il percorso degli autobus sostitutivi nel centro abitato di Potenza si fa presente quanto segue : **Potenza Inf. Scalo** - Il Capolinea automobilistico di partenza corrisponde alla fermata automobilistica fronte stazione; **Potenza Città** - le corrispondenti fermate automobilistiche sono ubicate in C.so Garibaldi ed in Via 18 Agosto; **Potenza Santa Maria** - la corrispondente fermata automobilistica è ubicata in Via Ciccotti; **Potenza Macchia Romana** - la corrispondente fermata automobilistica è ubicata presso l'Istituto Don Uva.

NEI GIORNI FESTIVI, PER OVVIARE ALLA CONCOMITANTE SOSPENSIONE DEL SERVIZIO FERROVIARIO, AGLI UTENTI MUNITI DI TITOLO DI VIAGGIO FERROVIARIO E' CONSENTITO VIAGGIARE A BORDO DEGLI AUTOBUS AZIENDALI

QUADRO ORARI FERROVIARI FERIALI UNIFICATI DA POTENZA, GRAVINA E MATERA VERSO BARI + TRATTA POTENZA - AVIGLIANO

NUMERO TRENO segni convenzionali	216	220	224	302	228	SA154	232	236	SA156	240	244
POTENZA Inferiore	TEMP	TEMP	-	TEMP	TEMP	TEMP	-	TEMP	-	-	TEMP
Scalo POTENZA Inferiore			11:49				13:08		14:20	14:26	
POTENZA San Rocco			11:50				13:09			14:27	
POTENZA Città			11:51				13:10			14:28	
PZ Rione Mancusi			11:54				13:13			14:31	
POTENZA St. Maria			11:55				13:14			14:32	
PZ Macchia Rom.			11:56				13:15			14:33	
TIERA			11:57				13:16		14:25	14:34	
AVIGLIANO Luc.			11:58				13:17			14:35	
NUMERO TRENO segni convenzionali	218	222	226		230					242	246
AVIGLIANO Luc.	TEMP.	TEMP.	12:18		TEMP.		13:23		14:35	14:41	TEMP.
MOCCARO			12:27				13:35			14:49	
AVIGLIANO Città			12:28				13:40			14:54	
SAN NICOLA			12:33				13:43			14:55	
PIETRAGALLA							13:52			15:03	
ACERENZA							13:53			15:04	
OPPIDO Luc.							13:58			15:09	
NUMERO TRENO segni convenzionali											
TARANTELLA											
GENZANO											
NUMERO TRENO segni convenzionali											
GENZANO											
TACCONE											
IRSINA											
GRAVINA											

NUMERO TRENO segni convenzionali	18	20	22	24	26	28
MATERA Sud	11:54		14:02		16:04	
MATERA C.le	11:56		14:04		16:06	
MATERA V.L.	11:57		14:05		16:07	
MATERA S.R.	12:01		14:09		16:11	
VENUSIO	12:03		14:13		16:13	
MARINELLA	12:09		-		16:19	
NUMERO TRENO segni convenzionali	116	118	120	122	124	126
GRAVINA	12:17	13:35	14:24	15:45	16:23	17:54
ALTAMURA	12:26	13:46	14:35	15:56	16:34	18:05
PESCARIELLO	12:32	13:50	14:37	15:59	16:39	18:12
MELLITTO	12:39	14:07	14:44	16:16	16:46	-
NUMERO TRENO segni convenzionali						
TORITTO	12:41	14:07	14:46	16:16	16:49	-
GRUMO Appula	-	14:07	14:56	16:16	16:59	-
BINETTO	-	14:07	14:57	16:16	17:04	-
PALO D. COLLE	12:58	14:15	15:04	16:23	17:11	18:36
MODUGNO	12:59	14:15	15:05	16:26	17:13	18:37
BARI Policlinico	13:03	14:19	15:09	16:30	17:17	18:41
BARI Scalo	13:04	14:21	15:10	16:31	17:19	18:42
BARI C.le	13:07	14:24	15:13	16:34	17:22	18:45
	13:08	14:25	15:14	16:35	17:25	18:46
	13:11	14:28	15:17	16:38	17:28	18:49
	13:14	14:31	15:21	16:41	17:33	18:51
	13:23	14:40	15:30	16:50	17:42	19:00
	13:24	14:41	15:31	16:51	17:43	19:01
	13:36	14:53	15:43	17:03	17:55	19:13
	13:37	14:54	15:44	17:04	17:56	19:14
	13:39	14:56	15:46	17:06	17:58	19:16
	13:42	14:58	15:48	17:08	17:59	19:19
	13:46	15:02	15:52	17:12	18:03	19:23



SEGNII CONVENZIONALI

- : treno garantito in caso di sciopero
- : treno soppresso nel periodo estivo (dal 03 al 30 agosto 2020) come previsto all'interno dei rispettivi O.G.S. in vigore (D.T. BA-MT e D.T. PZ)
- C : Coincidenza e cambio del vettore.
- F : il viaggio prosegue senza dover cambiare il vettore di origine.
- Autobus : Percorrenza sviluppata con autobus sostitutivo
- ▲ : impianti e fermate in linea privi di punto vendita titoli di viaggio ferroviari
- NO BICI : identificazione dei treni non abilitati al trasporto delle biciclette.

NOTA : Gli orari di arrivo e partenza treni in corrispondenza di ciascuna fermata, qualora siano coincidenti, indicano una locale sosta del treno pari a 30" (fermata ridotta)

ATTENZIONE : Dal 13 maggio 2019 e fino a contrario avviso, la fermata ferroviaria di Bari Scalo sarà interdetta all'utenza sia per la salita a bordo treni che per la discesa dagli stessi.

PERCORSI E FERMATE SOSTITUTIVE NEL CENTRO ABITATO DI POTENZA : In riferimento all'instradamento ed il percorso degli autobus sostitutivi nel centro abitato di Potenza si fa presente quanto segue : Potenza Inf. Scalo - Il Capolinea automobilistico di partenza corrisponde alla fermata automobilistica fronte stazione; Potenza Città - le corrispondenti fermate automobilistiche sono ubicate in C.so Garibaldi ed in Via 18 Agosto; Potenza Santa Maria - la corrispondente fermata automobilistica è ubicata in Via Ciccotti; Potenza Macchia Romana - la corrispondente fermata automobilistica è ubicata presso l'Istituto Don Uva.

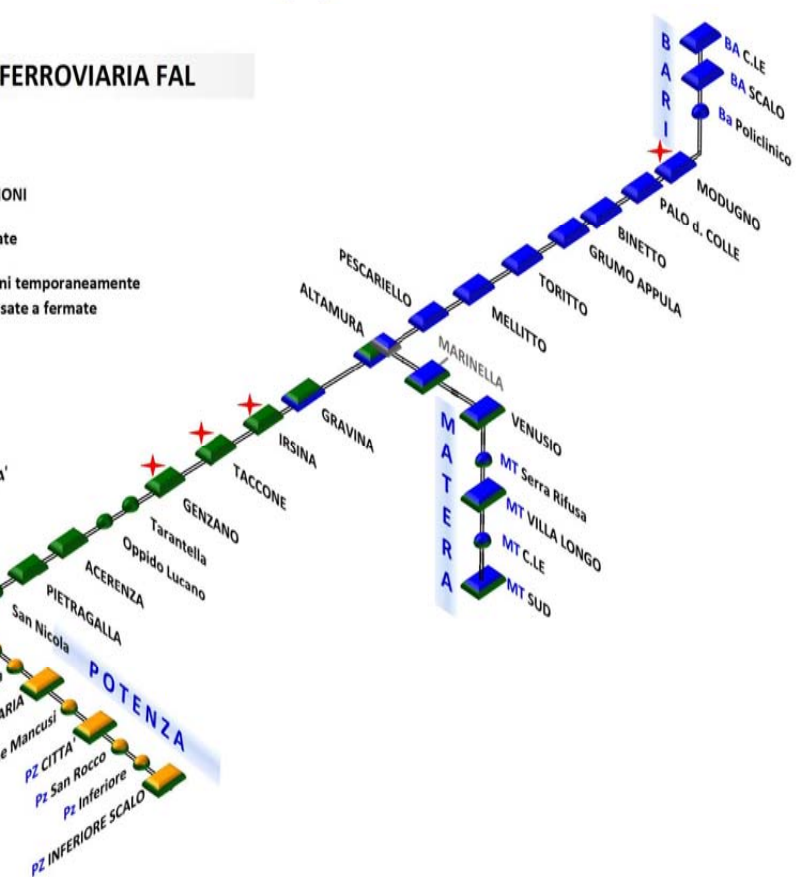
NEI GIORNI FESTIVI, PER OVVIARE ALLA CONCOMITANTE SOSPENSIONE DEL SERVIZIO FERROVIARIO, AGLI UTENTI MUNITI DI TITOLO DI VIAGGIO FERROVIARIO E' CONSENTITO VIAGGIARE A BORDO DEGLI AUTOBUS AZIENDALI

www.ferrovieappulolucane.it
NUMERO VERDE : 800 050 500
relazioniesterne@ferrovieappulolucane.it

QUADRO ORARI FERROVIARI FERIALI UNIFICATI DA POTENZA, GRAVINA E MATERA VERSO BARI + TRATTA POTENZA - AVIGLIANO

NUMERO TRENO segni convenzionali	250	SA158	254	260	SA160	264	268
POTENZA Inferiore	-	-	-	-	-	-	-
Scalo	17:13	17:15	17:49	TEMP	19:00	20:16	TEMP
POTENZA Inferiore	17:14		17:50			20:17	
POTENZA San Rocco	17:15		17:51			20:18	
POTENZA Città	17:18		17:54			20:21	
PZ Rione Mancusi	17:19		17:55			20:22	
POTENZA St. Maria	17:20		17:56			20:23	
PZ Macchia Rom.	17:21	17:20	17:57		19:05	20:24	
TIERA	17:22		17:58			20:25	
AVIGLIANO Luc.	17:23		17:59			20:26	
AVIGLIANO Luc.	17:24	17:28	18:00		19:10	20:27	
MOCCARO	17:25		18:01			20:30	
AVIGLIANO Città	17:27	17:33	18:03		19:15	20:32	
SAN NICOLA	17:35		18:11			20:38	
PIETRAGALLA	17:40		18:16			20:45	
ACERENZA	248	252	256	258	262	266	270
ACERENZA	17:41		18:17	18:51	TEMP	20:46	TEMP
OPPIDO Luc.	17:50		18:26	-		-	
OPPIDO Luc.	17:51		18:27	19:00		20:55	
OPPIDO Luc.	17:56		18:32	19:05		21:00	
TARANTELLA			17:55	18:02		19:30	19:37
GENZANO			18:17	18:17		19:52	19:52
GENZANO			18:24	18:24		19:59	19:59
TACCONI			18:42	18:42		20:20	20:20
IRSINA			18:47	18:47			
IRSINA			19:09	19:09			
GRAVINA			19:19	19:19			
GRAVINA			19:20	19:20			
GRAVINA			19:57	19:57			

NUMERO TRENO segni convenzionali	30	prosegue per	32	34	SA 36	38
MATERA Sud	TEMP		19:44	19:44	21:50	TEMP
MATERA C.le			19:49	19:49	21:55	
MATERA V.L.			19:54	19:54	22:00	
MATERA S.R.			-	-	-	
VENUSIO			-	-	-	
MARINELLA			-	-	-	
GRAVINA	NO BICI		20:03	20:14	22:20	22:14
GRAVINA	TEMP. SOPPRESSO		20:18	20:14	22:20	22:29
ALTAMURA			20:25	20:25	22:30	22:30
PESCARIELLO			-	-	-	-
MELLITTO			-	-	-	-
TORITTO			20:45	20:45	22:50	22:50
GRUMO Appula			20:51	20:51	22:56	22:56
BINETTO			20:54	20:54	22:59	22:59
PALO D. COLLE			20:59	20:59	23:04	23:04
MODUGNO			21:09	21:09	23:14	23:14
BARI Policlinico			21:24	21:24	23:29	23:29
BARI Scalo			-	-	-	-
BARI C.le			21:29	21:29	23:34	23:34



SEGNI CONVENZIONALI

- : treno garantito in caso di sciopero
 - : treno soppresso nel periodo estivo (dal 03 al 30 agosto 2020) come previsto all'interno dei rispettivi O.G.S. in vigore (D.T. BA-MT e D.T. PZ)
 - C : Coincidenza e cambio del vettore.
 - ▼ F : il viaggio prosegue senza dover cambiare il vettore di origine.
 - 🚌 : Percorrenza sviluppata con autobus sostitutivo
 - ▲ : impianti e fermate in linea privi di punto vendita titoli di viaggio ferroviari
 - NO BICI : identificazione dei treni non abilitati al trasporto delle biciclette.
- NOTA** : Gli orari di arrivo e partenza treni in corrispondenza di ciascuna fermata, qualora siano coincidenti, indicano una locale sosta del treno pari a 30" (fermata ridotta)

ATTENZIONE : Dal 13 maggio 2019 e fino a contrario avviso, la fermata ferroviaria di Bari Scalo sarà interdetta all'utenza sia per la salita a bordo treni che per la discesa dagli stessi.

PERCORSI E FERMATE SOSTITUTIVE NEL CENTRO ABITATO DI POTENZA : In riferimento all'instradamento ed il percorso degli autobus sostitutivi nel centro abitato di Potenza si fa presente quanto segue : **Potenza Inf. Scalo** - Il Capolinea automobilistico di partenza corrisponde alla fermata automobilistica fronte stazione; **Potenza Città** - le corrispondenti fermate automobilistiche sono ubicate in C.so Garibaldi ed in Via 18 Agosto; **Potenza Santa Maria** - la corrispondente fermata automobilistica è ubicata in Via Ciccotti; **Potenza Macchia Romana** - la corrispondente fermata automobilistica è ubicata presso l'Istituto Don Uva.

NEI GIORNI FESTIVI, PER OVVIARE ALLA CONCOMITANTE SOSPENSIONE DEL SERVIZIO FERROVIARIO, AGLI UTENTI MUNITI DI TITOLO DI VIAGGIO FERROVIARIO E' CONSENTITO VIAGGIARE A BORDO DEGLI AUTOBUS AZIENDALI