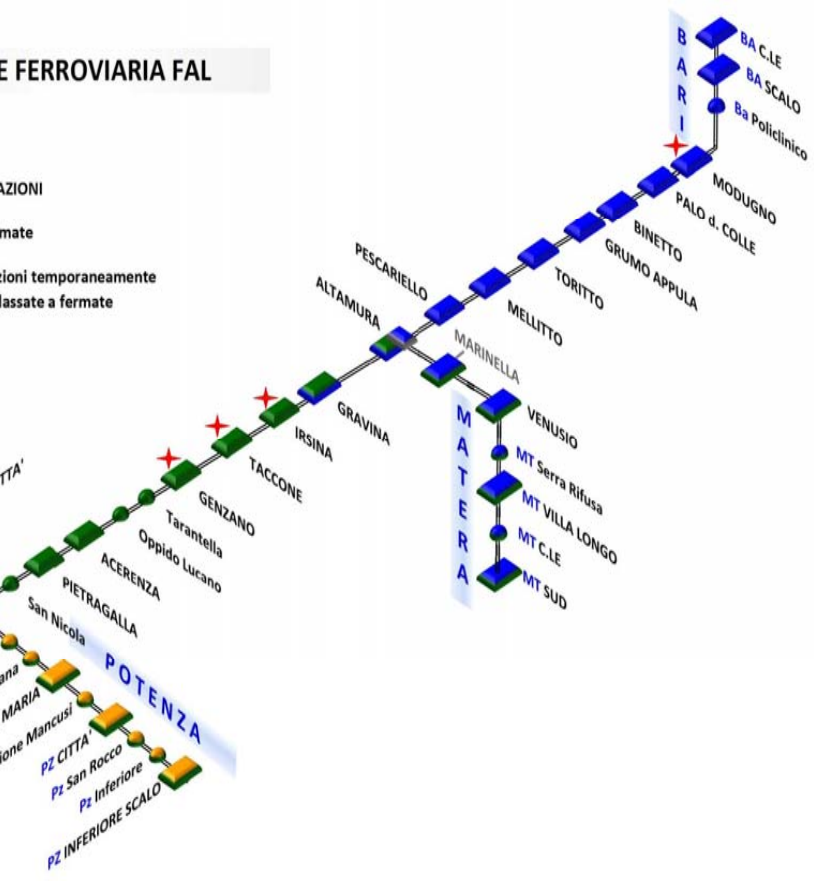


QUADRO ORARI FERROVIARI FERIALI UNIFICATI DA BARI VERSO MATERA, GRAVINA E POTENZA + TRATTA AVIGLIANO - POTENZA

NUMERO TRENO segni convenzionali	NO BICI	101	3	107	109
BARI C.le Partenza	4:48	5:09	5:59	7:39	9:49
BARI Scalo A	4:52	5:13	6:03	7:43	9:53
P	4:53	5:14	6:06	7:46	9:54
BARI Policlinico A	4:55	5:16	6:08	7:48	9:56
P	4:56	5:17	6:09	7:49	9:57
MODUGNO A	5:08	5:29	6:21	8:01	10:09
P	5:09	5:30	6:22	8:02	10:10
PALO D. COLLE A	5:18	5:39	6:31	8:11	10:19
P	5:19	5:42	6:33	8:13	10:21
BINETTO A	5:22	5:45	6:36	8:16	10:24
P	5:23	5:46	6:37	8:17	10:25
GRUMO Appula A	5:26	5:49	6:40	8:20	10:28
P	5:29	5:51	6:41	8:21	10:29
TORITTO A	5:33	5:55	6:45	8:25	10:33
P	-	5:57	6:47	8:26	10:34
MELLITTO A	-	6:04	6:54	8:33	10:41
P	-	6:09	6:59	8:37	10:44
PESCARIELLO A	-	-	-	-	-
P	-	-	-	-	-
ALTAMURA Arrivo	-	6:26	7:16	8:54	11:01
NUMERO TRENO segni convenzionali	103	5	105	7	9
ALTAMURA Partenza	5:50	6:35	7:27	8:56	11:02
GRAVINA Arrivo	6:01	6:46	7:38	9:07	11:13
MARINELLA A	-	6:47	7:31	9:10	11:15
P	-	6:48	-	9:11	11:18
VENUSIO A	-	-	-	9:14	-
P	-	-	-	9:17	-
NUMERO TRENO segni convenzionali	-	6:57	P o t e n z a	9:23	11:27
MATERA S.R. A	-	6:57	7:50	9:23	11:27
P	-	6:58	7:51	9:24	11:28
MATERA V.L. A	-	7:01	7:54	9:25	11:29
P	-	7:05	7:58	9:29	11:33
MATERA C.le A	-	7:06	7:59	9:30	11:34
P	-	7:08	8:01	9:32	11:36
MATERA Sud Arrivo	-	-	-	-	-

NUMERO TRENO segni convenzionali	SA151	SA171	SA153	SA163
GRAVINA Partenza	6:25	8:00	9:00	12:35
IRSINA A	-	-	-	-
P	-	-	-	-
TACCONO A	-	-	-	-
P	-	-	-	-
GENZANO Arrivo	-	-	-	-
NUMERO TRENO segni convenzionali	6:43	8:18	9:18	12:53
TARANTELLA A	6:43	8:18	9:18	12:53
P	6:43	8:18	9:18	12:53
OPPIDO Luc. A	6:50	8:25	9:25	13:00
P	6:50	8:25	9:25	13:00
ACERENZA A	7:05	8:40	9:40	13:15
P	7:05	8:40	9:40	13:15
PIETRAGALLA A	7:12	8:47	9:47	13:22
P	7:12	8:47	9:47	13:22
SAN NICOLA A	-	-	-	-
P	-	-	-	-

NUMERO TRENO segni convenzionali	201	207	213	217	221	225	229	233
AVIGLIANO Città P	5:49	6:41	7:27	8:07	8:42	9:53	10:57	12:40
MOCCARO A	5:54	6:46	7:32	8:12	8:47	9:58	11:02	12:45
P	5:55	6:47	7:33	8:13	8:48	9:59	11:03	12:46
AVIGLIANO Lucania A	6:03	6:55	7:42	8:21	8:56	10:07	11:12	12:54
P	6:05	6:57	7:44	8:25	9:02	10:08	11:13	12:56
TIERA A	6:11	7:02	7:49	8:31	9:08	10:13	11:19	13:02
P	6:11	7:02	7:49	8:31	9:08	10:13	11:19	13:02
PZ Macchia Rom. A	-	-	7:56	-	-	-	-	13:10
P	6:19	7:10	7:56	8:37	9:05	10:26	11:27	13:11
POTENZA St. Maria A	6:21	7:12	7:59	8:39	9:16	10:28	11:29	13:13
P	6:21	7:12	7:59	8:39	9:16	10:28	11:29	13:13
NUMERO TRENO segni convenzionali	203	209	301	215	219	227	231	303
POTENZA St. Maria P	6:22	7:13	7:47	8:01	8:40	10:29	11:30	12:25
A	6:23	7:14	7:48	8:02	8:41	10:30	11:31	12:26
PZ Rione Mancusi A	6:23	7:14	7:48	8:02	8:41	10:30	11:31	12:26
P	6:23	7:14	7:48	8:02	8:41	10:30	11:31	12:26
POTENZA Città A	6:25	7:16	7:50	8:04	8:43	10:32	11:33	12:28
P	6:26	7:17	7:52	8:05	8:44	10:33	11:34	12:29
POTENZA San Rocco A	6:27	7:18	7:53	8:06	8:45	10:34	11:35	12:30
P	6:27	7:18	7:53	8:06	8:45	10:34	11:35	12:30
POTENZA Inferiore A	6:31	7:22	7:57	8:10	8:49	10:38	11:39	12:34
P	6:32	7:23	7:57	8:11	8:50	10:39	11:40	12:35
POTENZA Inferiore Scalo A	6:33	7:24	7:58	8:12	8:51	10:40	11:41	12:36
P	-	-	-	-	-	-	-	-



SEGNI CONVENZIONALI

- : treno garantito in caso di sciopero
- : treno soppresso nel periodo estivo (dal 03 al 30 agosto 2020) come previsto all'interno dei rispettivi O.G.S. in vigore (D.T. BA-MT e D.T. PZ)
- C : Coincidenza e cambio del vettore.
- ▼ : il viaggio prosegue senza dover cambiare il vettore di origine.
- 🚌 : Percorrenza sviluppata con autobus sostitutivo
- ▲ : impianti e fermate in linea privi di punto vendita titoli di viaggio ferroviari
- NO BICI : identificazione dei treni non abilitati al trasporto delle biciclette.
- ★ : Nel tratto urbano potentino "Potenza Macchia Romana - Potenza St. Maria - Potenza Città - Potenza Inf. Scalo", gli orari automobilistici sostitutivi sono puramente indicativi e riferiti a fermate posizionate in prossimità di ciascuno degli impianti ferroviari sopra elencati.
- ∞ : il bus sostitutivo SA 159 effettua fermata ad Avigliano Lucania ed a Potenza Macchia Romana solo in presenza di viaggiatori richiedenti presenti a bordo

NOTA : Gli orari di arrivo e partenza treni in corrispondenza di ciascuna fermata, qualora siano coincidenti, indicano una locale sosta del treno pari a 30" (fermata ridotta)

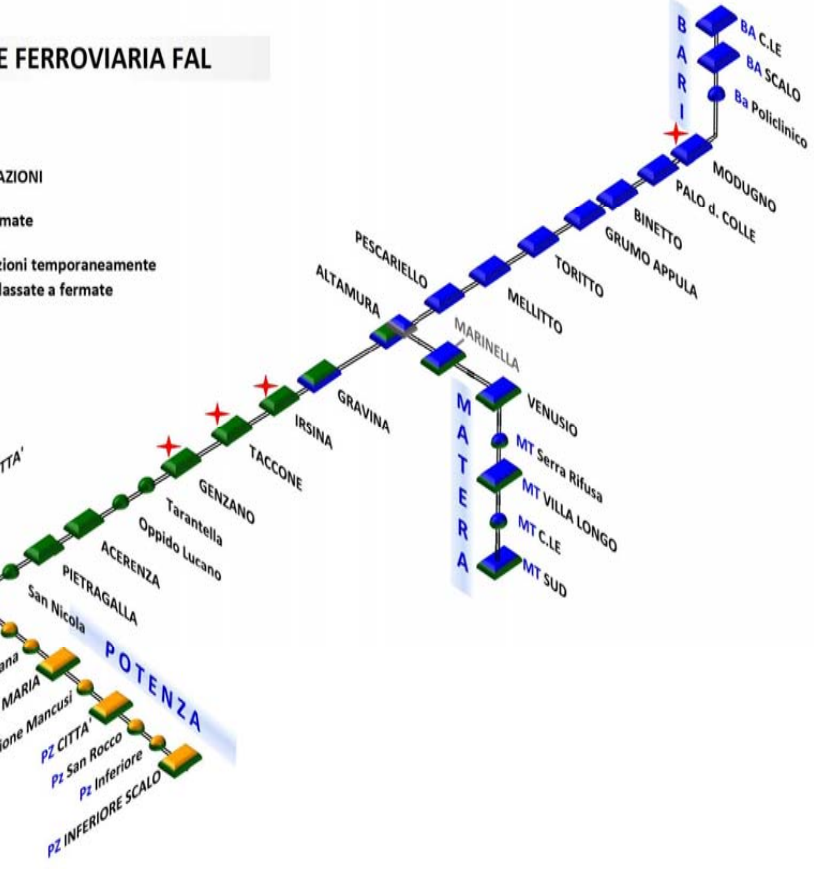
ATTENZIONE : Dal 13 maggio 2019 e fino a contrario avviso, la fermata ferroviaria di Bari Scalo sarà interdetta all'utenza sia per la salita a bordo treni che per la discesa dagli stessi.

NEI GIORNI FESTIVI, PER OVVIARE ALLA CONCOMITANTE SOSPENSIONE DEL SERVIZIO FERROVIARIO, AGLI UTENTI MUNITI DI TITOLO DI VIAGGIO FERROVIARIO E' CONSENTITO VIAGGIARE A BORDO DEGLI AUTOBUS AZIENDALI

QUADRO ORARI FERROVIARI FERIALI UNIFICATI DA BARI VERSO MATERA, GRAVINA E POTENZA + TRATTA AVIGLIANO - POTENZA

NUMERO TRENO segni convenzionali	111	11	15	115	NO BICI	119	121	123	21					
BARI C.le Partenza	10:39	11:31	12:36	13:37		14:00	14:50	15:40	16:10					
BARI Scalo A	10:43	11:35	12:40	13:41		14:04	14:54	15:44	16:14					
P	10:46	11:38	12:44	13:44		14:05	14:57	15:47	16:15					
BARI Policlinico A	10:48	11:40	12:46	13:46		14:07	14:59	15:49	16:17					
P	10:49	11:41	12:47	13:47		14:08	15:00	15:50	16:18					
MODUGNO A	11:01	11:53	12:59	13:59		14:20	15:11	16:02	16:30					
P	11:02	11:55	13:00	14:00		14:21	15:12	16:03	16:31					
PALO D. COLLE A	11:11	12:04	13:09	14:09		14:30	15:20	16:12	16:40					
P	11:13	12:05	13:12	14:10		14:33	15:22	16:13	16:42					
BINETTO A	11:16	12:08	13:15	14:13		14:36	15:25	16:16	16:45					
P	11:17	12:11	13:16	14:14		14:37	15:26	16:17	16:46					
GRUMO Appula A	11:20	12:14	13:19	14:17		14:40	15:29	16:20	16:49					
P	11:21	12:15	13:20	14:20		14:41	15:30	16:21	16:50					
TORITTO A	11:25	12:19	13:24	14:24		14:45	15:34	16:25	16:54					
P	11:26	12:20	13:25	14:25		14:46	15:35	16:27	16:55					
MELLITTO A	-	-	13:32	14:32		14:53	-	-	17:02					
P	-	-	13:32	14:32		14:58	-	-	17:03					
PESCARIELLO A	11:43	12:37	-	14:42		-	-	16:44	-					
P	11:45	12:40	-	14:45		-	-	16:47	-					
ALTAMURA Arrivo	11:52	12:47	13:49	14:52		15:15	15:58	16:54	17:20					
NUMERO TRENO segni convenzionali	13	113	117			17	19		125					
ALTAMURA Partenza	11:54	11:58	12:51	12:54	13:51	13:54	14:54	15:17	15:20	16:01	16:04	16:55	17:25	17:27
GRAVINA Arrivo	12:05		13:05		14:05	15:05		15:28	15:33	16:12	16:20	17:06	17:25	17:38
MARINELLA A	-	13:01	-	-	-	-	-	-	-	-	-	-	-	-
P	-	13:02	-	-	-	-	-	-	-	-	-	-	-	-
VENUSIO A	12:11	13:05	-	-	-	-	-	-	-	-	-	-	-	-
P	12:13	13:06	-	-	-	-	-	-	-	-	-	-	-	-
NUMERO TRENO segni convenzionali														
MATERA S.R. A	12:19	13:12	14:10			15:40	16:26		17:44					
P	12:19	13:12	14:10			15:40	16:26		17:44					
MATERA V.L. A	12:20	13:13	14:11			15:41	16:27		17:45					
P	12:21	13:17	14:13			15:42	16:28		17:47					
MATERA C.le A	12:25	13:21	14:17			15:46	16:32		17:51					
P	12:26	13:22	14:18			15:47	16:33		17:52					
MATERA Sud Arrivo	12:28	13:24	14:20			15:49	16:35		17:54					

NUMERO TRENO segni convenzionali	157	NO BICI	SA165	SA157	SA167				
GRAVINA Partenza	15:45		14:40	16:58	18:55				
IRSINA A	16:22								
P	16:23								
TACCONI A	16:33								
P	16:33								
GENZANO Arrivo	16:55								
NUMERO TRENO segni convenzionali			SA165	SA157	SA167				
GENZANO Partenza			14:40	16:58	18:55				
TARANTELLA A									
P									
OPPIDO Luc. A	14:58	Oppido Luc.: fermata bus sostitutivo presso Velodromo/Campo Sportivo	14:58	17:16	19:13				
P	15:05	Acerenza: fermata bus sostitutivo SS. 169 Terminal Piano del Cerro	15:05	17:23	19:20				
ACERENZA A	15:20	Pietragalla: fermata bus sostitutivo in paese (Piazza San Cataldo)	15:20	17:38	19:35				
P	15:27	San Nicola: fermata bus sostitutivo fronte fermata ferroviaria FAL	15:27	17:45	19:42				
NUMERO TRENO segni convenzionali	237	239	243	247	251	255	259	261	265
AVIGLIANO Città A	13:29	14:02	14:38	15:26	16:13	17:25	18:00	18:36	19:09
P	13:34	14:08	14:43	15:32	16:19	17:31	18:05	18:41	19:14
MOCCARO A	-	14:07	-	15:31	16:18	17:30	-	-	-
P	-	14:15	-	15:41	16:28	17:39	-	-	-
AVIGLIANO Lucania A	13:42	14:15	14:52	15:41	16:28	17:39	18:14	18:50	19:23
P	-	14:16	14:55	15:42	16:33	17:42	-	18:51	19:25
TIERA A	-	14:22	15:01	15:48	16:38	17:48	-	18:56	19:30
P	-	14:22	15:01	15:48	16:38	17:48	-	18:56	19:30
PZ Macchia Rom. A	-	14:34	15:09	15:45	16:46	17:56	-	19:04	19:37
P	-	14:34	15:10	15:45	16:47	17:56	-	19:04	19:37
POTENZA St. Maria A	-	14:36	15:12	15:57	16:50	17:57	-	19:06	19:39
P	-	14:36	15:12	15:57	16:50	17:57	-	19:06	19:39
NUMERO TRENO segni convenzionali	241	245	249	253	257	263	267		
POTENZA St. Maria P	14:38	15:13	15:50	16:51	18:01	19:09	19:40		
A	14:39	15:14	15:50	16:52	18:02	19:10	19:41		
PZ Rione Mancusi A	14:39	15:14	15:55	16:52	18:02	19:10	19:41		
P	14:41	15:16	15:55	16:54	18:04	19:12	19:43		
POTENZA Città A	14:42	15:19	15:55	16:55	18:05	19:13	19:44		
P	14:43	15:20	15:55	16:56	18:06	19:14	19:45		
POTENZA San Rocco A	14:43	15:20	15:55	16:56	18:06	19:14	19:45		
P	14:47	15:24	15:55	16:57	18:07	19:15	19:46		
POTENZA Inferiore A	14:48	15:25	15:55	16:58	18:08	19:16	19:47		
P	14:49	15:26	15:55	16:59	18:09	19:17	19:48		
POTENZA Inferiore Scalo A	-	-	16:00	17:02	18:12	19:20	19:51		
P	-	-	-	-	-	-	-		



SEGNI CONVENZIONALI

- : treno garantito in caso di sciopero
- : treno soppresso nel periodo estivo (dal 03 al 30 agosto 2020) come previsto all'interno dei rispettivi O.G.S. in vigore (D.T. BA-MT e D.T. PZ)
- C : Coincidenza e cambio del vettore.
- ▼ : il viaggio prosegue senza dover cambiare il vettore di origine.
- 🚌 : Percorrenza sviluppata con autobus sostitutivo
- ▲ : impianti e fermate in linea privi di punto vendita titoli di viaggio ferroviari
- NO BICI : identificazione dei treni non abilitati al trasporto delle biciclette.
- ★ : Nel tratto urbano potentino "Potenza Macchia Romana - Potenza St. Maria - Potenza Città - Potenza Inf. Scalo", gli orari automobilistici sostitutivi sono puramente indicativi e riferiti a fermate posizionate in prossimità di ciascuno degli impianti ferroviari sopra elencati.
- ∞ : il bus sostitutivo SA 159 effettua fermata ad Avigliano Lucania ed a Potenza Macchia Romana solo in presenza di viaggiatori richiedenti presenti a bordo

NOTA : Gli orari di arrivo e partenza treni in corrispondenza di ciascuna fermata, qualora siano coincidenti, indicano una locale sosta del treno pari a 30" (fermata ridotta)

ATTENZIONE : Dal 13 maggio 2019 e fino a contrario avviso, la fermata ferroviaria di Bari Scalo sarà interdetta all'utenza sia per la salita a bordo treni che per la discesa dagli stessi.

NEI GIORNI FESTIVI, PER OVVIARE ALLA CONCOMITANTE SOSPENSIONE DEL SERVIZIO FERROVIARIO, AGLI UTENTI MUNITI DI TITOLO DI VIAGGIO FERROVIARIO E' CONSENTITO VIAGGIARE A BORDO DEGLI AUTOBUS AZIENDALI

QUADRO ORARI FERROVIARI FERIALI UNIFICATI DA BARI VERSO MATERA, GRAVINA E POTENZA + TRATTA AVIGLIANO - POTENZA

NUMERO TRENO segni convenzionali	23	127	25	29	31	135	139
BARI C.le Partenza	16:59	18:17	19:13	19:34	20:40	21:32	22:26
BARI Scalo A	17:03	18:21	19:17	19:38	20:44	21:36	22:30
BARI Scalo P	17:07	18:22	19:18	19:39	20:47	21:39	22:32
BARI Policlinico A	17:09	18:24	19:20	19:41	20:49	21:41	22:34
BARI Policlinico P	17:10	18:25	19:21	19:42	20:50	21:42	22:35
MODUGNO A	17:22	18:37	-	19:54	21:02	21:54	22:47
MODUGNO P	17:23	18:38	-	19:55	21:03	21:55	22:48
PALO D. COLLE A	17:32	18:47	-	20:04	21:12	22:04	22:57
PALO D. COLLE P	17:34	18:50	-	20:05	21:14	22:05	22:58
BINETTO A	17:37	18:53	-	20:08	21:17	22:08	23:01
BINETTO P	17:38	18:54	-	20:09	21:18	22:09	23:03
GRUMO Appula A	17:41	18:57	-	20:12	21:21	22:12	23:06
GRUMO Appula P	17:42	18:58	-	20:14	21:22	22:13	23:07
TORITTO A	17:46	19:02	19:49	20:18	21:26	22:17	23:11
TORITTO P	17:47	19:03	19:50	20:19	21:27	22:18	23:12
MELLITTO A	-	-	19:57	-	21:34	-	-
MELLITTO P	-	-	19:59	-	21:35	-	-
PESCARIELLO A	-	-	-	20:36	-	22:35	-
PESCARIELLO P	-	-	-	20:37	-	22:37	-
ALTAMURA Arrivo	18:11	19:27	20:15	20:44	21:52	22:44	23:34
NUMERO TRENO segni convenzionali	129	27	131 NO BICI	133	33	137	35
ALTAMURA Partenza	18:13	18:16	19:31	19:33	20:18	20:20	20:31
GRAVINA Arrivo	18:27	19:42	20:18	20:20	20:45	20:47	20:58
MARINELLA A	-	-	-	-	20:55	20:56	-
MARINELLA P	-	-	-	-	-	-	-
VENUSIO A	-	-	-	-	-	-	-
VENUSIO P	-	-	-	-	-	-	-
NUMERO TRENO segni convenzionali							
MATERA S.R. A	18:32	19:52	20:35	21:05	21:35	22:19	23:54
MATERA S.R. P	18:32	19:52	20:35	21:05	21:35	22:19	23:54
MATERA V.L. A	18:33	19:53	20:36	21:06	21:36	22:20	23:55
MATERA V.L. P	18:34	19:55	20:39	21:07	21:37	22:21	23:56
MATERA C.le A	18:38	19:59	20:43	21:11	21:41	22:25	24:00
MATERA C.le P	18:39	20:00	20:44	21:12	21:42	22:26	00:01
MATERA Sud Arrivo	18:41	20:02	20:46	21:14	21:44	22:28	00:03

NUMERO TRENO segni convenzionali	269	273	159
GRAVINA Partenza	20:06	21:27	20:00
IRSINA A	-	-	20:37
IRSINA P	-	-	20:38
TACCONE A	-	-	20:48
GENZANO Arrivo	-	-	21:10
NUMERO TRENO segni convenzionali			SA159
GENZANO Partenza	21:12	21:27	21:12
TARANTELLA A	-	-	21:30
TARANTELLA P	-	-	21:37
OPPIDO Luc. A	-	-	21:52
OPPIDO Luc. P	-	-	21:59
ACERENZA A	-	-	21:52
ACERENZA P	-	-	21:59
PIETRAGALLA A	-	-	21:52
PIETRAGALLA P	-	-	21:59
SAN NICOLA A	-	-	21:59
SAN NICOLA P	-	-	21:59
NUMERO TRENO segni convenzionali	271	275	
AVIGLIANO Città P	20:06	21:27	
MOCCARO A	-	-	
MOCCARO P	20:11	21:32	
AVIGLIANO Lucania A	20:20	21:41	
AVIGLIANO Lucania P	20:39	21:43	
TIERA A	20:45	21:48	
TIERA P	20:45	21:48	
PZ Macchia Rom. A	20:53	21:57	
PZ Macchia Rom. P	20:53	21:57	
POTENZA St. Maria A	20:55	21:59	
POTENZA St. Maria P	20:56	22:00	22:20
PZ Rione Mancusi A	20:57	22:01	
PZ Rione Mancusi P	20:57	22:01	
POTENZA Città A	20:58	22:02	
POTENZA Città P	20:59	22:03	22:25
POTENZA San Rocco A	21:00	22:04	
POTENZA San Rocco P	21:00	22:04	
POTENZA Inferiore A	21:04	22:08	
POTENZA Inferiore P	21:04	22:08	
POTENZA Inferiore Scalo A	21:05	22:09	22:30
POTENZA Inferiore Scalo P	-	-	-



SEGNI CONVENZIONALI

- : treno garantito in caso di sciopero
- : treno soppresso nel periodo estivo (dal 03 al 30 agosto 2020) come previsto all'interno dei rispettivi O.G.S. in vigore (D.T. BA-MT e D.T. PZ)
- : Coincidenza e cambio del vettore.
- : il viaggio prosegue senza dover cambiare il vettore di origine.
- : Percorrenza sviluppata con autobus sostitutivo
- : impianti e fermate in linea privi di punto vendita titoli di viaggio ferroviari
- NO BICI** : identificazione dei treni non abilitati al trasporto delle biciclette.
- : Nel tratto urbano potentino "Potenza Macchia Romana - Potenza St. Maria - Potenza Città - Potenza Inf. Scalo", gli orari automobilistici sostitutivi sono puramente indicativi e riferiti a fermate posizionate in prossimità di ciascuno degli impianti ferroviari sopra elencati.
- : il bus sostitutivo SA 159 effettua fermata ad Avigliano Lucania ed a Potenza Macchia Romana solo in presenza di viaggiatori richiedenti presenti a bordo

NOTA : Gli orari di arrivo e partenza treni in corrispondenza di ciascuna fermata, qualora siano coincidenti, indicano una locale sosta del treno pari a 30" (fermata ridotta)

ATTENZIONE : Dal 13 maggio 2019 e fino a contrario avviso, la fermata ferroviaria di Bari Scalo sarà interdetta all'utenza sia per la salita a bordo treni che per la discesa dagli stessi.

NEI GIORNI FESTIVI, PER OVVIARE ALLA CONCOMITANTE SOSPENSIONE DEL SERVIZIO FERROVIARIO, AGLI UTENTI MUNITI DI TITOLO DI VIAGGIO FERROVIARIO E' CONSENTITO VIAGGIARE A BORDO DEGLI AUTOBUS AZIENDALI

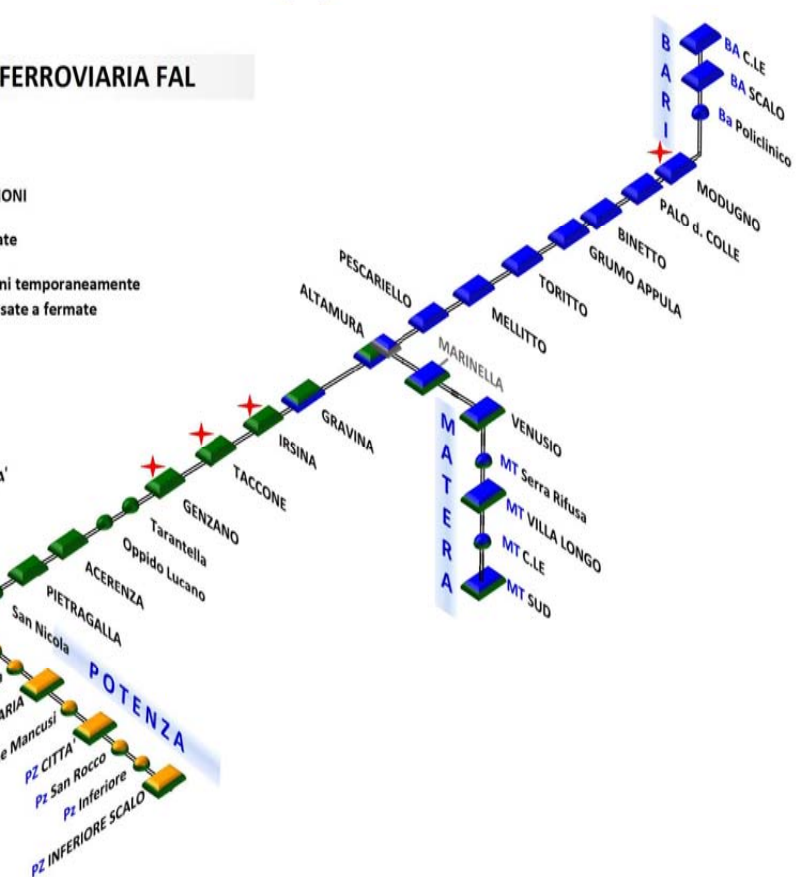
www.ferrovieappulolucane.it
 NUMERO VERDE : 800 050 500
 relazioniesterne@ferrovieappulolucane.it

Mod. 07 Ferr.
UNIFICATI (Rev.1)
OGS D.T. BA-MT aggiornato al 19/01/2019
OGS D.T. PZ in vigore dal 15/12/2019 al 12/12/2020

QUADRO ORARI FERROVIARI FERIALI UNIFICATI DA POTENZA, GRAVINA E MATERA VERSO BARI + TRATTA POTENZA - AVIGLIANO

NUMERO TRENO segni convenzionali	SA150	204	SA172	300	SA174	212	SA152
POTENZA Inferiore	-	-	-	-	-	-	-
Scalo	4:40	5:34	6:30	6:57	7:25	7:44	8:40
POTENZA Inferiore	-	-	-	6:58	-	7:45	-
POTENZA San Rocco	-	5:35	-	6:59	-	7:46	-
POTENZA Città	-	5:38	-	7:02	-	7:49	-
PZ Rione Mancusi	-	5:39	-	7:03	-	7:50	-
POTENZA St. Maria	-	5:40	6:34	7:04	7:30	7:51	8:45
PZ Macchia Rom.	-	5:42	-	7:05	-	7:52	-
TIERA	-	5:43	-	7:06	-	7:53	-
AVIGLIANO Luc.	-	5:44	-	7:07	-	7:54	-
AVIGLIANO Luc.	-	5:46	6:40	7:08	7:40	8:02	8:50
MOCCARO	-	5:54	-	-	7:45	8:04	8:55
AVIGLIANO Città	-	6:00	-	-	-	8:11	-
SAN NICOLA	-	6:05	-	208	-	8:16	-
PIETRAGALLA	-	6:14	-	210	-	8:22	-
ACERENZA	-	6:15	-	7:08	-	8:31	-
OPPIDO Luc.	-	6:20	-	7:09	-	8:32	-
TARANTELLA	5:05	7:00	7:00	7:14	8:02	8:37	9:10
GENZANO	5:11	7:07	7:07	-	8:09	-	9:17
TACCONI	5:26	7:22	7:22	-	8:24	-	9:32
IRSINA	5:32	7:29	7:29	-	8:31	-	9:39
GRAVINA	5:55	7:50	7:50	-	8:50	-	9:57
GENZANO	150	C	C	C	C	C	152
TACCONI	5:58	NO BICI	NO BICI	NO BICI	NO BICI	NO BICI	10:03
IRSINA	6:20						10:25
GRAVINA	6:30						10:35
GRAVINA	6:31						10:36
GRAVINA	7:08						11:13

NUMERO TRENO segni convenzionali	2	4	prosegue per	8	10	14	16	prosegue per
MATERA Sud	5:17	6:02		6:53	7:46	9:01	10:59	
MATERA C.le	5:19	6:04		6:55	7:48	9:03	11:01	
MATERA V.L.	5:20	6:05		6:56	7:49	9:04	11:02	
MATERA S.R.	5:24	6:09		7:00	7:53	9:08	11:06	
VENUSIO	5:25	6:12		7:03	7:55	9:09	11:07	
MARINELLA	5:26	6:13		7:04	7:56	9:10	11:08	
GRAVINA	-	-		7:10	-	9:16	-	
ALTAMURA	-	-		7:11	-	9:18	-	
MELLITTO	-	-		7:14	-	-	11:17	
TORITTO	-	-		7:15	-	-	11:19	
GRUMO Appula	100	102		106	108	110	112	114
GRAVINA	4:47	5:35		6:22	7:12	8:06	10:14	11:21
ALTAMURA	4:58	5:46		6:33	7:23	8:17	10:25	11:32
PESCARIELLO	4:59	5:48		6:39	7:30	8:19	10:26	11:34
MELLITTO	-	5:55		-	-	-	10:25	11:41
TORITTO	-	5:56		-	-	-	10:26	11:44
GRUMO Appula	-	6:06		6:56	7:47	8:35	10:43	-
BINETTO	-	6:08	NO BICI	6:57	7:48	8:36	10:46	-
PALO D. COLLE	5:23	6:15	6	7:04	7:55	8:43	10:53	12:01
MODUGNO	5:24	6:16	6	7:06	7:56	8:44	10:55	12:02
BARI Policlinico	5:28	6:20	6	7:10	8:00	-	10:59	12:06
BARI Scalo	5:30	6:21	6	7:11	8:01	-	11:01	12:07
BARI C.le	5:33	6:24	6	7:14	8:04	-	11:04	12:10
BARI Scalo	5:34	6:25	6	7:15	8:05	-	11:05	12:13
BARI C.le	5:37	6:28	6	7:18	8:08	-	11:08	12:16
BARI Scalo	5:40	6:32	6	7:20	8:12	-	11:12	12:17
BARI C.le	5:49	6:41	6	7:29	8:21	-	11:21	12:26
BARI Scalo	5:50	6:42	6	7:30	8:22	-	11:22	12:27
BARI C.le	6:02	6:54	6	7:42	8:34	9:12	11:34	12:39
BARI Scalo	6:03	6:55	6	7:43	8:35	9:13	11:35	12:40
BARI C.le	6:05	6:57	6	7:45	8:37	9:15	11:37	12:42
BARI Scalo	6:08	6:58	6	7:48	8:38	9:16	11:40	12:43
BARI C.le	6:12	7:02	6	7:52	8:42	9:20	11:44	12:47



SEGNI CONVENZIONALI

- : treno garantito in caso di sciopero
- : treno soppresso nel periodo estivo (dal 03 al 30 agosto 2020) come previsto all'interno dei rispettivi O.G.S. in vigore (D.T. BA-MT e D.T. PZ)
- C : Coincidenza e cambio del vettore.
- F : il viaggio prosegue senza dover cambiare il vettore di origine.
- Autobus : Percorrenza sviluppata con autobus sostitutivo
- ▲ : impianti e fermate in linea privi di punto vendita titoli di viaggio ferroviari
- NO BICI : identificazione dei treni non abilitati al trasporto delle biciclette.

NOTA : Gli orari di arrivo e partenza treni in corrispondenza di ciascuna fermata, qualora siano coincidenti, indicano una locale sosta del treno pari a 30" (fermata ridotta)

ATTENZIONE : Dal 13 maggio 2019 e fino a contrario avviso, la fermata ferroviaria di Bari Scalo sarà interdetta all'utenza sia per la salita a bordo treni che per la discesa dagli stessi.

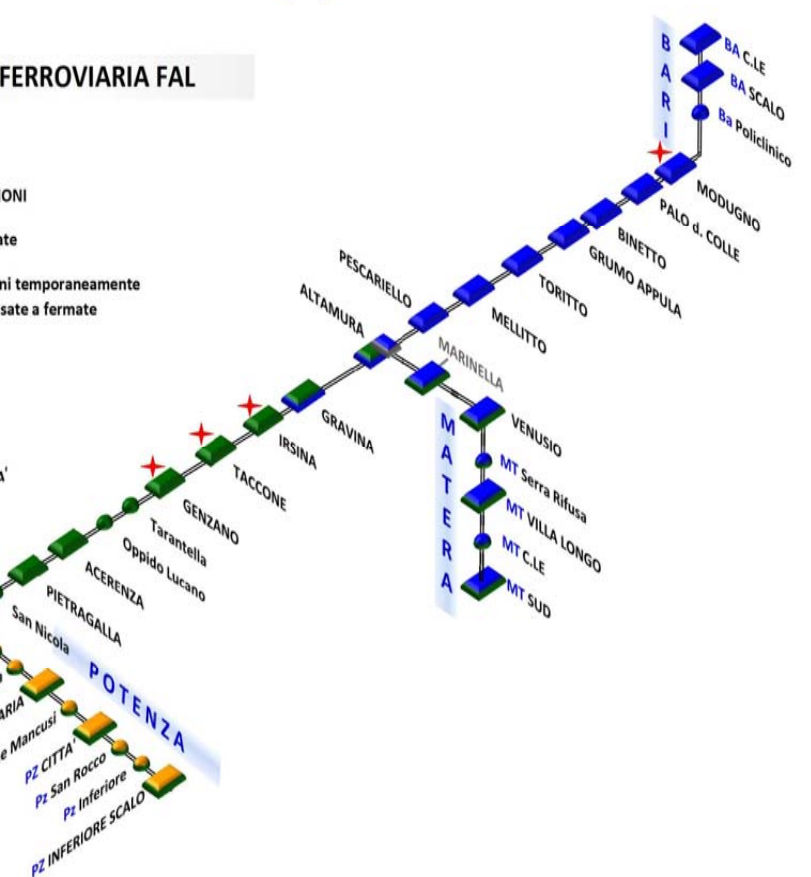
PERCORSI E FERMATE SOSTITUTIVE NEL CENTRO ABITATO DI POTENZA : In riferimento all'instradamento ed il percorso degli autobus sostitutivi nel centro abitato di Potenza si fa presente quanto segue : Potenza Inf. Scalo - Il Capolinea automobilistico di partenza corrisponde alla fermata automobilistica fronte stazione; Potenza Città - le corrispondenti fermate automobilistiche sono ubicate in C.so Garibaldi ed in Via 18 Agosto; Potenza Santa Maria - la corrispondente fermata automobilistica è ubicata in Via Ciccotti; Potenza Macchia Romana - la corrispondente fermata automobilistica è ubicata presso l'Istituto Don Uva.

NEI GIORNI FESTIVI, PER OVVIARE ALLA CONCOMITANTE SOSPENSIONE DEL SERVIZIO FERROVIARIO, AGLI UTENTI MUNITI DI TITOLO DI VIAGGIO FERROVIARIO E' CONSENTITO VIAGGIARE A BORDO DEGLI AUTOBUS AZIENDALI

QUADRO ORARI FERROVIARI FERIALI UNIFICATI DA POTENZA, GRAVINA E MATERA VERSO BARI + TRATTA POTENZA - AVIGLIANO

NUMERO TRENO segni convenzionali	216	220	224	302	228	SA154	232	236	SA156	240	244
POTENZA Inferiore	-	-	-	-	-	-	-	-	-	-	-
Scalo	P 9:06	9:58	11:49	12:10	12:40	13:00	13:08	13:45	14:20	14:26	15:11
POTENZA Inferiore	A 9:07	9:59	11:50	12:11	12:41	-	13:09	13:46	-	14:27	15:12
POTENZA San Rocco	P 9:08	10:00	11:51	12:12	12:42	-	13:10	13:47	-	14:28	15:13
POTENZA Città	A 9:11	10:03	11:54	12:15	12:45	-	13:13	13:50	-	14:31	15:16
PZ Rione Mancusi	A 9:12	10:04	11:55	12:16	12:46	-	13:14	13:51	-	14:32	15:17
POTENZA St. Maria	A 9:13	10:05	11:56	12:17	12:47	-	13:15	13:52	-	14:33	15:18
PZ Macchia Rom.	A 9:14	10:06	11:57	12:18	12:48	-	13:16	13:53	-	14:34	15:19
TIERA	A 9:15	10:07	11:58	12:19	12:49	-	13:17	13:54	-	14:35	15:20
AVIGLIANO Luc.	A 9:16	10:08	11:59	12:20	12:50	-	13:18	13:55	-	14:36	15:21
AVIGLIANO Luc.	A 9:17	10:09	12:00	12:21	12:51	-	13:19	13:56	-	14:37	15:22
MOCCARO	A 9:19	10:11	12:01	-	12:52	-	13:21	13:58	-	14:39	15:24
AVIGLIANO Città	A 9:21	10:13	12:03	-	12:54	-	13:23	14:00	-	14:41	15:26
SAN NICOLA	A 9:27	10:18	12:11	-	13:06	-	13:35	14:08	-	14:49	15:34
PIETRAGALLA	A 9:33	10:26	12:17	-	13:10	-	13:40	14:14	-	14:54	15:40
ACERENZA	A 9:34	10:27	12:18	-	13:11	-	13:43	14:17	-	14:55	15:42
OPPIDO Luc.	A 9:43	10:36	12:27	-	13:20	-	13:52	14:26	-	15:03	15:51
TARANTELLA	A 9:44	10:37	12:28	-	13:21	-	13:53	14:27	-	15:04	15:52
GENZANO	A 9:49	10:42	12:33	-	13:26	-	13:58	14:32	-	15:09	15:57
GENZANO	A 14:27	-	-	-	-	-	-	-	-	-	-
TACCONO	A 14:53	-	-	-	-	-	-	-	-	-	-
IRSINA	A 15:03	-	-	-	-	-	-	-	-	-	-
GRAVINA	A 15:04	-	-	-	-	-	-	-	-	-	-

NUMERO TRENO segni convenzionali	18	20	22	24	26	28
MATERA Sud	P 11:54	13:09	14:02	15:16	16:04	17:36
MATERA C.le	A 11:56	13:11	14:04	15:18	16:06	17:38
MATERA V.L.	A 11:57	13:12	14:05	15:19	16:07	17:39
MATERA S.R.	A 12:01	13:16	14:09	15:23	16:11	17:43
VENUSIO	A 12:02	13:18	14:12	15:24	16:12	17:46
MARINELLA	A 12:03	13:19	14:13	15:25	16:13	17:47
MARINELLA	A 12:09	13:25	-	15:31	16:19	-
MARINELLA	A 12:12	13:26	-	15:35	16:22	-
MARINELLA	A 12:15	13:29	-	15:38	16:25	17:56
MARINELLA	A 12:16	13:30	-	15:39	16:26	17:57
GRAVINA	A 12:26	13:40	14:32	15:49	16:34	18:07
GRAVINA	A 12:28	13:46	14:35	15:56	16:36	18:07
ALTAMURA	A 12:32	13:50	14:37	15:59	16:39	18:12
PESCARIELLO	A 12:39	-	14:44	-	16:46	-
MELLITTO	A 12:41	14:07	14:56	16:16	16:49	-
MELLITTO	A -	14:07	14:57	16:16	17:04	-
TORITTO	A 12:58	14:15	15:04	16:23	17:11	18:36
TORITTO	A 12:59	14:15	15:05	16:26	17:13	18:37
GRUMO Appula	A 13:03	14:19	15:09	16:30	17:17	18:41
GRUMO Appula	A 13:04	14:21	15:10	16:31	17:19	18:42
BINETTO	A 13:07	14:24	15:13	16:34	17:22	18:45
BINETTO	A 13:08	14:25	15:14	16:35	17:25	18:46
PALO D. COLLE	A 13:11	14:28	15:17	16:38	17:28	18:49
PALO D. COLLE	A 13:14	14:31	15:21	16:41	17:33	18:51
MODUGNO	A 13:23	14:40	15:30	16:50	17:42	19:00
MODUGNO	A 13:24	14:41	15:31	16:51	17:43	19:01
BARI Policlinico	A 13:36	14:53	15:43	17:03	17:55	19:13
BARI Policlinico	A 13:37	14:54	15:44	17:04	17:56	19:14
BARI Scalo	A 13:39	14:56	15:46	17:06	17:58	19:16
BARI Scalo	A 13:42	14:58	15:48	17:08	17:59	19:19
BARI C.le	A 13:46	15:02	15:52	17:12	18:03	19:23



SEGNI CONVENZIONALI

- : treno garantito in caso di sciopero
- : treno soppresso nel periodo estivo (dal 03 al 30 agosto 2020) come previsto all'interno dei rispettivi O.G.S. in vigore (D.T. BA-MT e D.T. PZ)
- C : Coincidenza e cambio del vettore.
- ▼ F : il viaggio prosegue senza dover cambiare il vettore di origine.
- 🚌 : Percorrenza sviluppata con autobus sostitutivo
- ▲ : impianti e fermate in linea privi di punto vendita titoli di viaggio ferroviari
- NO BICI : identificazione dei treni non abilitati al trasporto delle biciclette.

NOTA : Gli orari di arrivo e partenza treni in corrispondenza di ciascuna fermata, qualora siano coincidenti, indicano una locale sosta del treno pari a 30" (fermata ridotta)

ATTENZIONE : Dal 13 maggio 2019 e fino a contrario avviso, la fermata ferroviaria di Bari Scalo sarà interdetta all'utenza sia per la salita a bordo treni che per la discesa dagli stessi.

PERCORSI E FERMATE SOSTITUTIVE NEL CENTRO ABITATO DI POTENZA : In riferimento all'instradamento ed il percorso degli autobus sostitutivi nel centro abitato di Potenza si fa presente quanto segue : **Potenza Inf. Scalo** - Il Capolinea automobilistico di partenza corrisponde alla fermata automobilistica fronte stazione; **Potenza Città** - le corrispondenti fermate automobilistiche sono ubicate in C.so Garibaldi ed in Via 18 Agosto; **Potenza Santa Maria** - la corrispondente fermata automobilistica è ubicata in Via Ciccotti; **Potenza Macchia Romana** - la corrispondente fermata automobilistica è ubicata presso l'Istituto Don Uva.

NEI GIORNI FESTIVI, PER OVVIARE ALLA CONCOMITANTE SOSPENSIONE DEL SERVIZIO FERROVIARIO, AGLI UTENTI MUNITI DI TITOLO DI VIAGGIO FERROVIARIO E' CONSENTITO VIAGGIARE A BORDO DEGLI AUTOBUS AZIENDALI

www.ferrovieappulolucane.it
NUMERO VERDE : 800 050 500
relazioniesterne@ferrovieappulolucane.it

orari tr. ML vuoto da Bari Scalo : 4:31 - 4:54 - 5:40 - 6:48 - 9:05 - 10:20 - 12:17 - 13:18 - 14:30 - 17:45 - 18:55 - 22:10

