

QUADRO ORARI FERROVIARI FERIALI UNIFICATI DA BARI VERSO MATERA, GRAVINA E POTENZA + TRATTA AVIGLIANO POTENZA

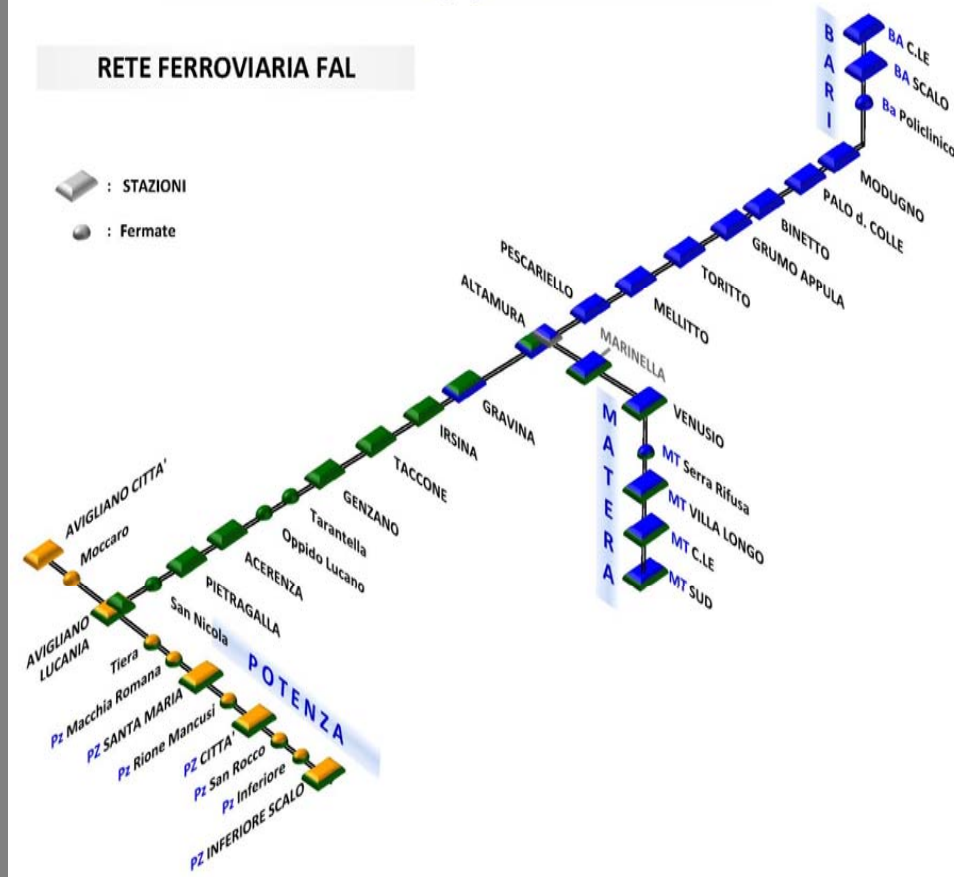
NUMERO TRENO segni convenzionali	NO BICI	101	3	107	109	111	11	15							
BARI C.le Partenza	4:48	5:09	5:59	7:39	9:49	10:39	11:31	12:36							
BARI Scalo A	4:52	5:13	6:03	7:43	9:53	10:43	11:35	12:40							
BARI Scalo P	4:53	5:14	6:06	7:46	9:54	10:46	11:38	12:44							
BARI Policlinico A	4:55	5:16	6:08	7:48	9:56	10:48	11:40	12:46							
BARI Policlinico P	4:56	5:17	6:09	7:49	9:57	10:49	11:41	12:47							
MODUGNO A	5:08	5:29	6:21	8:01	10:09	11:01	11:53	12:59							
MODUGNO P	5:09	5:30	6:22	8:02	10:10	11:02	11:55	13:00							
PALO D. COLLE A	5:18	5:39	6:31	8:11	10:19	11:11	12:04	13:09							
PALO D. COLLE P	5:19	5:42	6:33	8:13	10:21	11:13	12:05	13:12							
BINETTO A	5:22	5:45	6:36	8:16	10:24	11:16	12:08	13:15							
BINETTO P	5:23	5:46	6:37	8:17	10:25	11:17	12:11	13:16							
GRUMO Appula A	5:26	5:49	6:40	8:20	10:28	11:20	12:14	13:19							
GRUMO Appula P	5:29	5:51	6:41	8:21	10:29	11:21	12:15	13:20							
TORITTO A	5:33	5:55	6:45	8:25	10:33	11:25	12:19	13:24							
TORITTO P	-	5:57	6:47	8:26	10:34	11:26	12:20	13:25							
MELLITTO A	-	6:04	6:54	8:33	10:41	-	-	13:32							
MELLITTO P	-	6:09	6:59	8:37	10:44	-	-	13:32							
PESCARIELLO A	-	-	-	-	-	11:43	12:37	-							
PESCARIELLO P	-	-	-	-	-	11:45	12:40	-							
ALTAMURA Arrivo	-	6:26	7:16	8:54	11:01	11:52	12:47	13:49							
NUMERO TRENO segni convenzionali	103														
ALTAMURA Partenza	5:50	6:35	6:37	7:27	7:31	8:56	9:00	11:02	11:05	11:54	11:58	12:51	12:54	13:51	13:54
GRAVINA Arrivo	6:01	6:46	6:47	7:38	7:31	9:07	9:10	11:13	11:15	12:05	12:11	12:51	13:05	13:51	14:05
MARINELLA A	-	prosegue per	6:47	-	-	-	9:10	prosegue per	11:15	-	-	13:01	-	-	-
MARINELLA P	-	-	6:48	-	-	-	9:11	-	11:18	-	-	13:02	-	-	-
VENUSIO A	-	-	-	-	-	-	9:14	-	-	12:11	13:05	-	-	-	-
VENUSIO P	-	-	-	-	-	-	9:17	-	-	12:13	13:06	-	-	-	-
MATERA S.R. A	-	o	6:57	7:50	7:50	9:23	9:23	11:27	11:27	12:19	13:12	14:10	14:10	14:10	14:10
MATERA S.R. P	-	t	6:57	7:50	7:50	9:23	9:23	11:27	11:27	12:19	13:12	14:10	14:10	14:10	14:10
MATERA V.L. A	-	e	6:58	7:51	7:51	9:24	9:24	11:28	11:28	12:20	13:13	14:11	14:11	14:11	14:11
MATERA V.L. P	-	n	7:01	7:54	7:54	9:25	9:25	11:29	11:29	12:21	13:17	14:13	14:13	14:13	14:13
MATERA C.le A	-	z	7:05	7:58	7:58	9:29	9:29	11:33	11:33	12:25	13:21	14:17	14:17	14:17	14:17
MATERA C.le P	-	a	7:06	7:59	7:59	9:30	9:30	11:34	11:34	12:26	13:22	14:18	14:18	14:18	14:18
MATERA Sud Arrivo	-	-	7:08	8:01	8:01	9:32	9:32	11:36	11:36	12:28	13:24	14:20	14:20	14:20	14:20
NUMERO TRENO segni convenzionali	153	NO BICI	155	NO BICI											
GRAVINA Partenza	7:10		11:17												
IRSINA A	7:35		11:42												
IRSINA P	7:36		11:43												
TACCONO A	7:44		11:51												
TACCONO P	7:44		11:51												
GENZANO Arrivo	7:58		12:05												
NUMERO TRENO segni convenzionali	181	NO BICI	SA151	SA153	SA163	SA165									
GENZANO Partenza	5:20		6:30	8:00	12:08	14:40									
TARANTELLA A	5:27		6:47	8:18	12:25	14:54									
TARANTELLA P	5:27		6:47	8:18	12:25	14:54									
OPPIDO Luc. A	-		7:00	8:26	12:33	15:04									
OPPIDO Luc. P	-		7:00	8:26	12:33	15:04									
ACERENZA A	-		7:16	8:42	12:49	15:20									
ACERENZA P	-		7:16	8:42	12:49	15:20									
PIETRAGALLA A	-		7:24	8:50	12:57	15:28									
PIETRAGALLA P	-		7:24	8:50	12:57	15:28									
NUMERO TRENO segni convenzionali	201	207	213	217	221	227	231	235	277	239	243	247	251		
AVIGLIANO Città A	5:50	6:44	7:30	8:12	8:45	9:49	11:00	12:46	13:32	14:02	14:38	15:29	16:17		
AVIGLIANO Città P	5:55	6:49	7:35	8:17	8:50	9:54	11:05	12:51	-	14:07	-	15:34	16:22		
MOCCARO A	5:56	6:50	7:36	8:18	8:51	9:55	11:06	12:52	-	14:08	14:43	15:35	16:23		
MOCCARO P	5:56	6:50	7:36	8:18	8:51	9:55	11:06	12:52	-	14:08	14:43	15:35	16:23		
AVIGLIANO Lucania A	6:02	6:56	7:42	8:24	8:57	10:01	11:12	12:58	13:43	14:14	14:49	15:41	16:29		
AVIGLIANO Lucania P	6:04	6:57	7:44	8:25	8:57	10:01	11:12	12:58	13:43	14:14	14:49	15:41	16:29		
TIERA A	6:10	7:02	7:49	8:31	9:02	10:05	11:13	12:59	-	14:16	14:54	15:45	16:33		
TIERA P	6:10	7:02	7:49	8:31	9:02	10:05	11:13	12:59	-	14:16	14:54	15:45	16:33		
PZ Macchia Rom. A	6:18	7:10	7:56	8:37	9:08	10:10	11:19	13:05	-	14:22	15:00	15:51	16:38		
PZ Macchia Rom. P	6:18	7:10	7:56	8:37	9:08	10:10	11:19	13:05	-	14:22	15:00	15:51	16:38		
POTENZA St. Maria A	6:20	7:12	7:59	8:39	9:16	10:19	11:29	13:15	-	14:35	15:10	16:00	16:50		
POTENZA St. Maria P	6:20	7:12	7:59	8:39	9:16	10:19	11:29	13:15	-	14:35	15:10	16:00	16:50		
NUMERO TRENO segni convenzionali	203	209	215	219	223	229	233	237	241	245	249	253			
POTENZA St. Maria P	6:21	7:13	7:47	8:01	9:10	10:22	11:30	13:20	13:21	14:37	15:11	16:01	16:51		
PZ Rione Mancusi A	6:22	7:14	7:48	8:02	9:18	10:23	11:31	13:22	13:22	14:38	15:12	16:02	16:52		
PZ Rione Mancusi P	6:22	7:14	7:48	8:02	9:18	10:23	11:31	13:22	13:22	14:38	15:12	16:02	16:52		
POTENZA Città A	6:24	7:16	7:50	8:04	9:20	10:25	11:33	13:24	13:24	14:40	15:14	16:04	16:54		
POTENZA Città P	6:25	7:17	7:52	8:05	9:21	10:26	11:34	13:25	13:25	14:41	15:17	16:05	16:55		
POTENZA San A	6:26	7:18	7:53	8:06	9:22	10:27	11:35	13:26	13:26	14:42	15:18	16:06	16:56		
POTENZA San P	6:26	7:18	7:53	8:06	9:22	10:27	11:35	13:26	13:26	14:42	15:18	16:06	16:56		
Rocco A	6:30	7:22	7:57	8:10	9:26	10:31	11:39	13:30	13:30	14:46	15:22	16:10	17:00		
POTENZA Inferiore A	6:30	7:22	7:57	8:10	9:26	10:31	11:39	13:30	13:30	14:46	15:22	16:10	17:00		
POTENZA Inferiore P	6:31	7:23	7:57	8:11	9:27	10:32	11:40	13:31	13:31	14:47	15:23	16:11	17:01		
POTENZA Inferiore Scalo A	6:32	7:24	7:58	8:12	9:28	10:33	11:41	13:32	13:32	14:48	15:24	16:12	17:02		



Ferrovie Appulo Lucane

RETE FERROVIARIA FAL

STAZIONI
Fermate



SEGNI CONVENZIONALI

- : treno garantito in caso di sciopero
- : treno soppresso nel periodo estivo (dal 29 luglio al 31 agosto 2019) come previsto all'interno dei rispettivi O.G.S. in vigore (D.E. BA-MT e D.E. PZ)
- C : Coincidenza e cambio del vettore.
- ▼ : il viaggio prosegue senza dover cambiare il vettore di origine.
- Autobus : Percorrenza sviluppata con autobus sostitutivo
- ▲ : impianti e fermate in linea privi di punto vendita titoli di viaggio ferroviari
- NO BICI : identificazione dei treni non abilitati al trasporto delle biciclette.
- ★ : Nel tratto urbano potentino "Potenza Macchia Romana - Potenza St. Maria - Potenza Città - Potenza Inf. Scalo", gli orari automobilistici sostitutivi sono puramente indicativi e riferiti a fermate posizionate in prossimità di ciascuno degli impianti ferroviari sopra elencati.
- ∞ : il bus sostitutivo SA 159 effettua fermata ad Avigliano Lucania ed a Potenza Macchia Romana solo in presenza di viaggiatori richiedenti presenti a bordo

NOTA : Gli orari di arrivo e partenza treni in corrispondenza di ciascuna fermata, qualora siano coincidenti, indicano una locale sosta del treno pari a 30" (fermata ridotta)

ATTENZIONE : Dal 13 maggio 2019 e fino a contrario avviso, la fermata ferroviaria di Bari Scalo sarà interdotta all'utenza sia per la salita a bordo treni che per la discesa dagli stessi.

NEI GIORNI FESTIVI, PER OVVIARE ALLA CONCOMITANTE SOSPENSIONE DEL SERVIZIO FERROVIARIO, AGLI UTENTI MUNITI DI TITOLO DI VIAGGIO FERROVIARIO E' CONSENTITO VIAGGIARE A BORDO DEGLI AUTOBUS AZIENDALI

www.ferrovieappulolucane.it

NUMERO VERDE : 800 050 500

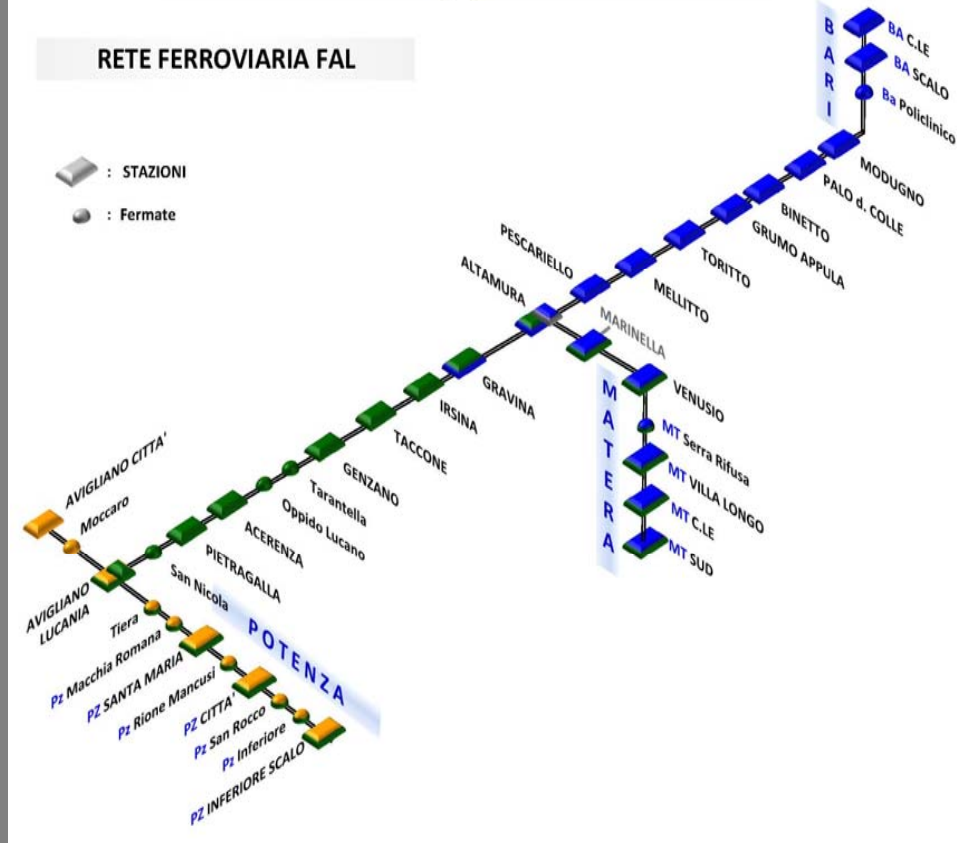
relazionierne@ferrovieappulolucane.it

QUADRO ORARI FERROVIARI FERIALI UNIFICATI DA BARI VERSO MATERA, GRAVINA E POTENZA + TRATTA AVIGLIANO POTENZA

Mod. 07 Ferr. UNIFICATI (Rev.1)

NUMERO TRENO segni convenzionali	NO BICI	115	119	121	123	21	23	127	25	29	31
BARI C.le Partenza	13:37	14:00	14:50	15:40	16:10	16:59	18:17	19:13	19:34	20:40	
BARI Scalo A	13:41	14:04	14:54	15:44	16:14	17:03	18:21	19:17	19:38	20:44	
BARI Scalo P	13:44	14:05	14:57	15:47	16:15	17:07	18:22	19:18	19:39	20:47	
BARI Policlinico A	13:46	14:07	14:59	15:49	16:17	17:09	18:24	19:20	19:41	20:49	
BARI Policlinico P	13:47	14:08	15:00	15:50	16:18	17:10	18:25	19:21	19:42	20:50	
MODUGNO A	13:59	14:20	15:11	16:02	16:30	17:22	18:37	-	19:54	21:02	
MODUGNO P	14:00	14:21	15:12	16:03	16:31	17:23	18:38	-	19:55	21:03	
PALO D. COLLE A	14:09	14:30	15:20	16:12	16:40	17:32	18:47	-	20:04	21:12	
PALO D. COLLE P	14:10	14:33	15:22	16:13	16:42	17:34	18:50	-	20:05	21:14	
BINETTO A	14:13	14:36	15:25	16:16	16:45	17:37	18:53	-	20:08	21:17	
BINETTO P	14:14	14:37	15:26	16:17	16:46	17:38	18:54	-	20:09	21:18	
GRUMO Appula A	14:17	14:40	15:29	16:20	16:49	17:41	18:57	-	20:12	21:21	
GRUMO Appula P	14:20	14:41	15:30	16:21	16:50	17:42	18:58	-	20:14	21:22	
TORITTO A	14:24	14:45	15:34	16:25	16:54	17:46	19:02	19:49	20:18	21:26	
TORITTO P	14:25	14:46	15:35	16:27	16:55	17:47	19:03	19:50	20:19	21:27	
MELLITTO A	14:32	14:53	-	-	17:02	-	-	19:57	-	21:34	
MELLITTO P	14:32	14:58	-	-	17:03	-	-	19:59	-	21:35	
PESCARIELLO A	14:42	-	-	16:44	-	-	-	-	20:36	-	
PESCARIELLO P	14:45	-	-	16:47	-	-	-	-	20:37	-	
ALTAMURA Arrivo	14:52	15:15	15:58	16:54	17:20	18:11	19:27	20:15	20:44	21:52	
NUMERO TRENO segni convenzionali		17	19		125	129	27	131 NO BICI	133	33	137
ALTAMURA Partenza	14:54	15:17	16:01	16:55	17:25	18:13	19:31	20:18	20:45	21:16	21:57
GRAVINA Arrivo	15:05	15:28	16:12	17:06	17:25	18:16	19:42	20:31	20:58	21:54	22:05
MARINELLA A	-	-	-	-	-	-	-	-	-	-	-
MARINELLA P	-	-	-	-	-	-	-	-	-	-	-
VENUSIO A	-	15:33	16:17	-	-	-	-	-	-	-	-
VENUSIO P	-	15:34	16:20	-	-	-	-	-	-	-	-
MATERA S.R. A	-	15:40	16:26	17:44	18:32	19:52	20:35	21:05	21:35	22:19	
MATERA S.R. P	-	15:40	16:26	17:44	18:32	19:52	20:35	21:05	21:35	22:19	
MATERA V.L. A	-	15:41	16:27	17:45	18:33	19:53	20:36	21:06	21:36	22:20	
MATERA V.L. P	-	15:42	16:28	17:47	18:34	19:55	20:39	21:07	21:37	22:21	
MATERA C.le A	-	15:46	16:32	17:51	18:38	19:59	20:43	21:11	21:41	22:25	
MATERA C.le P	-	15:47	16:33	17:52	18:39	20:00	20:44	21:12	21:42	22:26	
MATERA Sud Arrivo	-	15:49	16:35	17:54	18:41	20:02	20:46	21:14	21:44	22:28	

NUMERO TRENO segni convenzionali	NO BICI	157	NO BICI	171	NO BICI	159	NO BICI
GRAVINA Partenza		15:30		17:45		19:44	
IRSINA A		15:55		18:10		20:09	
IRSINA P		15:56		18:11		20:10	
TACCONE A		16:04		18:19		20:18	
TACCONE P		16:04		18:19		20:18	
GENZANO Arrivo		16:18		18:33		20:32	
NUMERO TRENO segni convenzionali		SA157		SA167		SA159	
GENZANO Partenza		16:25		18:55		20:37	
TARANTELLA A		16:42		19:13		20:54	
OPPIDO Luc. A		16:42		19:13		20:54	
OPPIDO Luc. P		16:50		19:21		21:02	
ACERENZA A		17:06		19:37		21:18	
ACERENZA P		17:06		19:37		21:18	
PIETRAGALLA A		17:14		19:45		21:26	
PIETRAGALLA P		17:14		19:45		21:26	
NUMERO TRENO segni convenzionali		255	259	261	265	269	273
AVIGLIANO Città P		17:32	18:05	18:36	19:05	19:37	21:27
MOCCARO A		17:37	-	-	19:10	-	-
MOCCARO P		17:38	18:10	18:41	19:11	19:42	21:32
AVIGLIANO A		17:44	18:16	18:47	19:17	19:48	21:38
AVIGLIANO Lucania A		17:46	-	18:48	19:22	19:49	21:43
AVIGLIANO Lucania P		17:46	-	18:48	19:22	19:49	21:43
TIERA A		17:51	-	18:53	19:28	19:55	21:48
TIERA P		17:59	-	19:34	-	-	-
PZ Macchia Rom. A		17:30	-	19:01	19:35	20:00	21:57
PZ Macchia Rom. P		17:30	-	19:01	19:35	20:00	21:57
POTENZA St. Maria A		-	18:02	19:03	19:37	20:04	21:59
POTENZA St. Maria P		-	18:02	19:03	19:37	20:04	21:59
NUMERO TRENO segni convenzionali		257	263	267	271	275	
POTENZA St. Maria P		17:35	18:05	19:06	19:38	20:05	22:00
PZ Rione Mancusi A		-	18:06	19:07	19:39	20:08	-
PZ Rione Mancusi P		-	18:06	19:07	19:39	20:08	-
POTENZA Città A		-	18:08	19:09	19:41	20:10	22:02
POTENZA Città P		17:40	18:09	19:10	19:42	20:11	22:03
POTENZA San A		-	18:10	19:11	19:43	20:12	-
POTENZA San P		-	18:10	19:11	19:43	20:12	-
Rocco A		-	18:14	19:15	19:47	20:16	22:04
POTENZA Inferiore A		-	18:14	19:15	19:47	20:16	22:04
POTENZA Inferiore P		-	18:15	19:16	19:48	20:17	22:08
POTENZA Inferiore Scalo A		17:45	18:16	19:17	19:49	20:18	22:09



SEGNI CONVENZIONALI

- : treno garantito in caso di sciopero
- : treno soppresso nel periodo estivo (dal 29 luglio al 31 agosto 2019) come previsto all'interno dei rispettivi O.G.S. in vigore (D.E. BA-MT e D.E. PZ)
- C : Coincidenza e cambio del vettore.
- ▼ : il viaggio prosegue senza dover cambiare il vettore di origine.
- 🚌 : Percorrenza sviluppata con autobus sostitutivo
- ▲ : impianti e fermate in linea privi di punto vendita titoli di viaggio ferroviari
- NO BICI : identificazione dei treni non abilitati al trasporto delle biciclette.
- ★ : Nel tratto urbano potentino "Potenza Macchia Romana - Potenza St. Maria - Potenza Città - Potenza Inf. Scalo", gli orari automobilistici sostitutivi sono puramente indicativi e riferiti a fermate posizionate in prossimità di ciascuno degli impianti ferroviari sopra elencati.
- ∞ : il bus sostitutivo SA 159 effettua fermata ad Avigliano Lucania ed a Potenza Macchia Romana solo in presenza di viaggiatori richiedenti presenti a bordo

NOTA : Gli orari di arrivo e partenza treni in corrispondenza di ciascuna fermata, qualora siano coincidenti, indicano una locale sosta del treno pari a 30" (fermata ridotta)

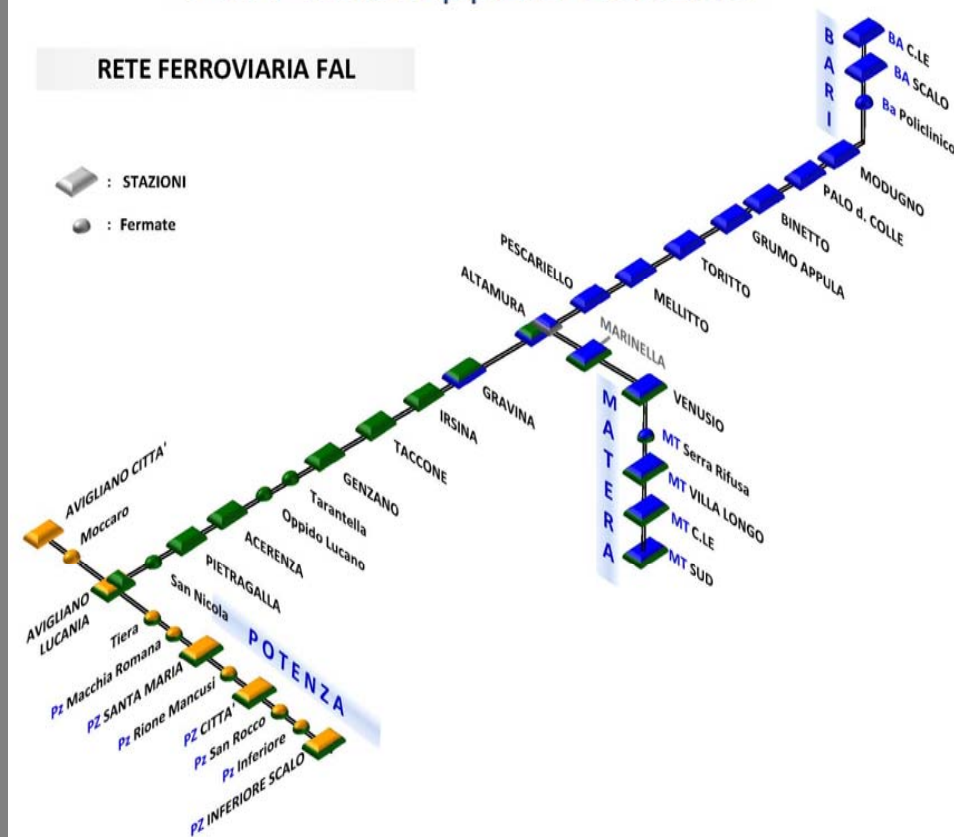
ATTENZIONE : Dal 13 maggio 2019 e fino a contrario avviso, la fermata ferroviaria di Bari Scalo sarà interdetta all'utenza sia per la salita a bordo treni che per la discesa dagli stessi.

NEI GIORNI FESTIVI, PER OVVIARE ALLA CONCOMITANTE SOSPENSIONE DEL SERVIZIO FERROVIARIO, AGLI UTENTI MUNITI DI TITOLO DI VIAGGIO FERROVIARIO E' CONSENTITO VIAGGIARE A BORDO DEGLI AUTOBUS AZIENDALI

orari trad. ML vuoto da Bari C.le : 6:20 - 7:55 - 8:05 - 8:55 - 9:31 - 9:57 - 11:53 - 14:10 - 17:23 - 21:58 - 22:46 - 23:36



Ferrovie Appulo Lucane



NUMERO TRENO <i>segni convenzionali</i>	135	139
BARI C.le Partenza	21:32	22:26
BARI Scalo A	21:36	22:30
P	21:39	22:32
BARI Policlinico A	21:41	22:34
P	21:42	22:35
MODUGNO A	21:54	22:47
P	21:55	22:48
PALO D. COLLE A	22:04	22:57
P	22:05	22:58
BINETTO A	22:08	23:01
P	22:09	23:03
GRUMO Appula A	22:12	23:06
P	22:13	23:07
TORITTO A	22:17	23:11
P	22:18	23:12
MELLITTO A	-	-
P	-	-
PESCARIELLO A	22:35	-
P	22:37	-
ALTAMURA Arrivo	22:44	23:34
	▼	▼
NUMERO TRENO <i>segni convenzionali</i>		35
ALTAMURA Partenza	22:45	23:35
GRAVINA Arrivo	22:56	23:47
MARINELLA A	-	-
P	-	-
VENUSIO A	-	-
P	-	-
MATERA S.R. A	-	23:54
P	-	23:54
MATERA V.L. A	-	23:55
P	-	23:56
MATERA C.le A	-	24:00
P	-	24:01
MATERA Sud Arrivo	-	24:03

NUMERO TRENO <i>segni convenzionali</i>	Partenza	Arrivo
GRAVINA		
IRSINA A		
P		
TACCONO A		
P		
GENZANO		
NUMERO TRENO <i>segni convenzionali</i>		
GENZANO Partenza		
TARANTELLA A		
P		
OPPIDO Luc. A		
P		
ACERENZA A		
P		
PIETRAGALLA A		
P		
SAN NICOLA A		
P		
NUMERO TRENO <i>segni convenzionali</i>		
AVIGLIANO Città		
MOCCARO A		
P		
AVIGLIANO		
Lucania A		
P		
TIERA A		
P		
PZ Macchia Rom. A		
P		
POTENZA St. Maria A		
NUMERO TRENO <i>segni convenzionali</i>		
POTENZA St. Maria P		
PZ Rione Mancusi A		
P		
POTENZA Città A		
P		
POTENZA San Rocco A		
P		
POTENZA Inferiore A		
P		
POTENZA Inferiore A		
Scalo A		

SEGNI CONVENZIONALI

- : treno garantito in caso di sciopero
- : treno soppresso nel periodo estivo (dal 29 luglio al 31 agosto 2019) come previsto all'interno dei rispettivi O.G.S. in vigore (D.E. BA-MT e D.E. PZ)
- C** : Coincidenza e cambio del vettore.
- ▼ : il viaggio prosegue senza dover cambiare il vettore di origine.
- : Percorrenza sviluppata con autobus sostitutivo
- ▲ : impianti e fermate in linea privi di punto vendita titoli di viaggio ferroviari
- NO BICI** : identificazione dei treni non abilitati al trasporto delle biciclette.
- ★ : Nel tratto urbano potentino "Potenza Macchia Romana - Potenza St. Maria - Potenza Città - Potenza Inf. Scalo", gli orari automobilistici sostitutivi sono puramente indicativi e riferiti a fermate posizionate in prossimità di ciascuno degli impianti ferroviari sopra elencati.
- ∞ : il bus sostitutivo **SA 159** effettua fermata ad Avigliano Lucania ed a Potenza Macchia Romana solo in presenza di viaggiatori richiedenti presenti a bordo

NOTA : Gli orari di arrivo e partenza treni in corrispondenza di ciascuna fermata, qualora siano coincidenti, indicano una locale sosta del treno pari a 30" (fermata ridotta)

ATTENZIONE : Dal 13 maggio 2019 e fino a contrario avviso, la fermata ferroviaria di Bari Scalo sarà interdetta all'utenza sia per la salita a bordo treni che per la discesa dagli stessi.

NEI GIORNI FESTIVI, PER OVVIARE ALLA CONCOMITANTE SOSPENSIONE DEL SERVIZIO FERROVIARIO, AGLI UTENTI MUNITI DI TITOLO DI VIAGGIO FERROVIARIO E' CONSENTITO VIAGGIARE A BORDO DEGLI AUTOBUS AZIENDALI

www.ferrovieappulolucane.it

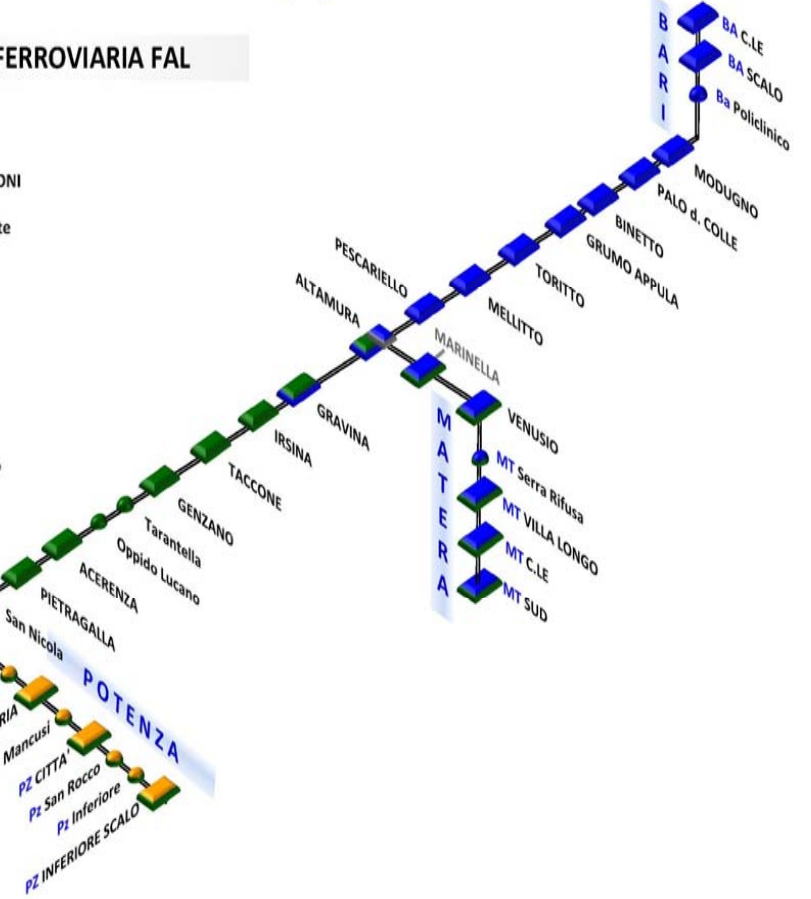
NUMERO VERDE : 800 050 500

relazionierne@ferrovieappulolucane.it

QUADRO ORARI FERROVIARI FERIALI UNIFICATI DA POTENZA, GRAVINA E MATERA VERSO BARI + TRATTA POTENZA - AVIGLIANO

NUMERO TRENO segni convenzionali	SA150	202	300	210	SA152	214	218	222	302
POTENZA Inferiore	-	-	-	-	-	-	-	-	-
Scalo POTENZA Inferiore	4:50	5:34	7:08	7:44	8:50	9:04	10:09	11:53	12:11
POTENZA San Rocco	-	5:35	7:10	7:46	-	9:05	10:10	11:54	12:12
POTENZA Città	-	5:38	7:13	7:49	-	9:06	10:11	11:55	12:13
PZ Rione Mancusi	4:54	5:39	7:14	7:50	8:55	9:09	10:14	11:58	12:16
POTENZA St. Maria	-	5:40	7:15	7:51	-	9:10	10:15	11:59	12:17
PZ Macchia Rom.	-	5:42	7:18	7:53	-	9:11	10:16	12:00	12:18
TIERA	-	5:43	7:19	7:54	-	9:12	10:17	12:01	12:19
AVIGLIANO Luc.	-	5:44	7:20	8:02	9:00	9:13	10:18	12:02	12:20
NUMERO TRENO segni convenzionali		204	206	208	212	216	220	224	
AVIGLIANO Luc.		6:05	6:59	7:44	8:25	9:33	10:37	12:24	
MOCCARO		6:11	7:05	7:50	8:31	9:39	10:43	12:30	
AVIGLIANO Città		6:12	7:06	7:51	8:32	9:40	10:44	12:31	
SAN NICOLA	5:13	6:17	7:11	7:56	8:37	9:45	10:49	12:36	
PIETRAGALLA	5:19								
ACERENZA	5:37								
OPPIDO Luc.	5:42								
NUMERO TRENO segni convenzionali		181							
TARANTELLA		6:05							
GENZANO		6:11							
NUMERO TRENO segni convenzionali		C							
GENZANO		5:59							
TACCONE		6:16							
IRSINA		6:28							
GRAVINA		6:29							
		7:02							

NUMERO TRENO segni convenzionali	2	4	prosegue per	8	10	14	16	prosegue per	18	20
MATERA Sud	5:17	6:02		6:53	7:46	9:01	10:59		11:54	13:09
MATERA C.le	5:19	6:04		6:55	7:48	9:03	11:01		11:56	13:11
MATERA V.L.	5:20	6:05		6:56	7:49	9:04	11:02		11:57	13:12
MATERA S.R.	5:24	6:09		7:00	7:53	9:08	11:06		12:01	13:16
VENUSIO	5:25	6:12		7:03	7:55	9:09	11:07		12:02	13:18
MARINELLA	5:26	6:13		7:04	7:56	9:10	11:08		12:03	13:19
	-	-		7:10	-	9:16	-		12:09	13:25
	-	-		7:11	-	9:17	-		12:12	13:26
	-	-		7:14	-	9:18	-		12:15	13:29
	-	-		7:15	-	-	-		12:16	13:30
NUMERO TRENO segni convenzionali	100	102		104	106		108		110	112
GRAVINA	4:47	5:35		6:22	7:12		8:06		9:26	10:14
ALTAMURA	4:58	5:45		6:32	7:23		8:13		9:37	10:25
PESCARIELLO	4:59	5:48		6:39	7:30		8:19		9:40	10:26
MELLITTO	-	5:55		-	-		-		11:34	12:26
	-	5:56		-	-		-		11:41	12:39
	-	6:06		6:56	7:47		8:35		11:44	12:41
	-	6:08		6:57	7:48		8:36		-	-
NUMERO TRENO segni convenzionali		6					12			
TORITTO	5:23	6:15		7:04	7:55		8:43		10:04	10:53
GRUMO Appula	5:24	6:16		7:06	7:56		8:44		10:05	10:55
BINETTO	5:28	6:20		7:10	8:00		9:04		10:09	10:59
PALO D. COLLE	5:30	6:21		7:11	8:01		9:05		10:10	11:01
MODUGNO	5:33	6:24		7:14	8:04		9:08		10:13	11:04
BARI Policlinico	5:34	6:25		7:15	8:05		9:09		10:14	11:05
	5:37	6:28		7:18	8:08		9:12		10:17	11:08
	5:40	6:32		7:20	8:12		9:13		10:20	11:12
	5:49	6:41		7:29	8:21		9:22		10:29	11:21
	5:50	6:42		7:30	8:22		9:23		10:30	11:22
	6:02	6:54		7:42	8:34		9:35		10:42	11:34
	6:03	6:55		7:43	8:35		9:36		10:43	11:35
	6:05	6:57		7:45	8:37		9:38		10:45	11:37
	6:08	6:58		7:48	8:38		9:39		10:47	11:40
	6:12	7:02		7:52	8:42		9:43		10:51	11:44



SEGNI CONVENZIONALI

- : treno garantito in caso di sciopero
- : treno soppresso nel periodo estivo (dal 29 luglio al 31 agosto 2019) come previsto all'interno dei rispettivi O.G.S. in vigore (D.E. BA-MT e D.E. PZ)
- C : Coincidenza e cambio del vettore.
- ▼ F : il viaggio prosegue senza dover cambiare il vettore di origine.
- Autobus : Percorrenza sviluppata con autobus sostitutivo
- ▲ : impianti e fermate in linea privi di punto vendita titoli di viaggio ferroviari
- NO BICI : identificazione dei treni non abilitati al trasporto delle biciclette.

NOTA : Gli orari di arrivo e partenza treni in corrispondenza di ciascuna fermata, qualora siano coincidenti, indicano una locale sosta del treno pari a 30" (fermata ridotta)

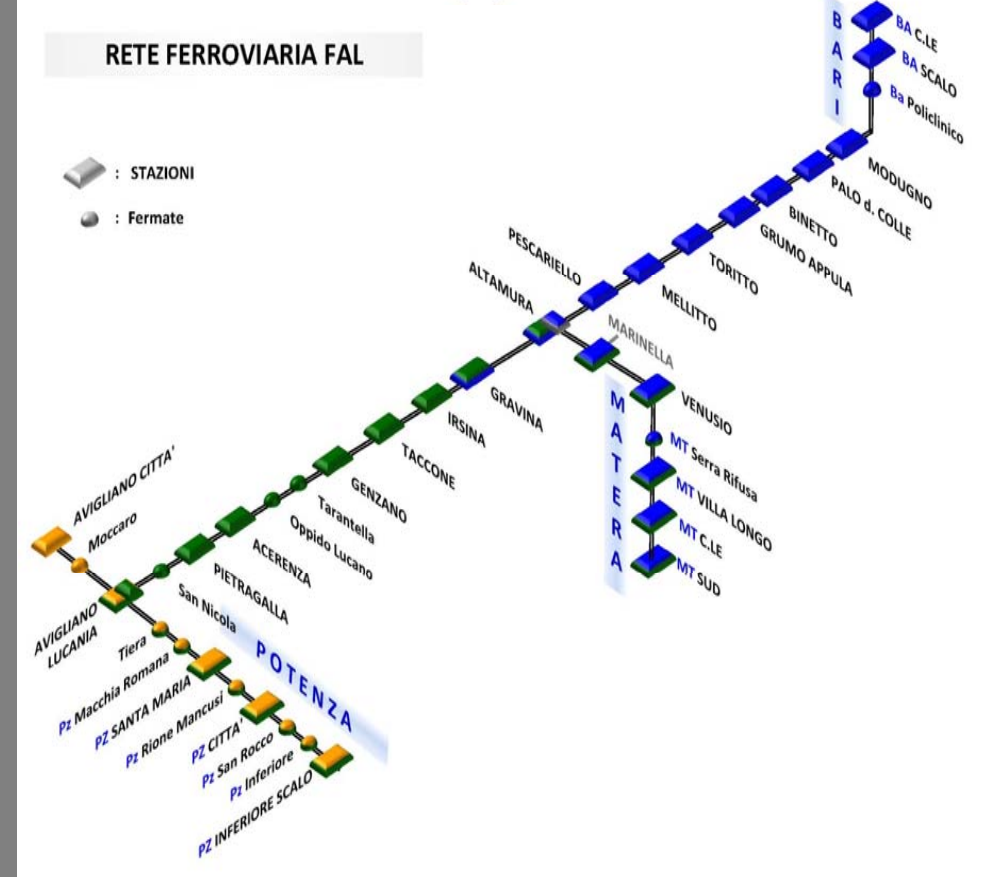
ATTENZIONE : Dal 13 maggio 2019 e fino a contrario avviso, la fermata ferroviaria di Bari Scalo sarà interdetta all'utenza sia per la salita a bordo treni che per la discesa dagli stessi.

PERCORSI E FERMATE SOSTITUTIVE NEL CENTRO ABITATO DI POTENZA : In riferimento all'instradamento ed il percorso degli autobus sostitutivi nel centro abitato di Potenza si fa presente quanto segue : Potenza Inf. Scalo - Il Capolinea automobilistico di partenza corrisponde alla fermata automobilistica fronte stazione; Potenza Città - le corrispondenti fermate automobilistiche sono ubicate in C.so Garibaldi ed in Via 18 Agosto; Potenza Santa Maria - la corrispondente fermata automobilistica è ubicata in Via Ciccotti; Potenza Macchia Romana - la corrispondente fermata automobilistica è ubicata presso l'Istituto Don Uva.

NEI GIORNI FESTIVI, PER OVVIARE ALLA CONCOMITANTE SOSPENSIONE DEL SERVIZIO FERROVIARIO, AGLI UTENTI MUNITI DI TITOLO DI VIAGGIO FERROVIARIO E' CONSENTITO VIAGGIARE A BORDO DEGLI AUTOBUS AZIENDALI

QUADRO ORARI FERROVIARI FERIALI UNIFICATI DA POTENZA, GRAVINA E MATERA VERSO BARI + TRATTA POTENZA - AVIGLIANO

NUMERO TRENO segni convenzionali	226	SA154	228	232	238	SA156	242	246	SA158	250	254	SA160	258	262
POTENZA Inferiore	-	-	-	-	-	-	-	-	-	-	-	-	-	-
Scalo	P 12:43	-	-	-	-	-	-	-	-	-	-	-	-	-
POTENZA Inferiore	A 12:44	-	-	-	-	-	-	-	-	-	-	-	-	-
POTENZA San Rocco	P 12:48	-	-	-	-	-	-	-	-	-	-	-	-	-
POTENZA Città	A 12:50	-	-	-	-	-	-	-	-	-	-	-	-	-
PZ Rione Mancusi	A 12:52	-	-	-	-	-	-	-	-	-	-	-	-	-
POTENZA St. Maria	A 12:54	-	-	-	-	-	-	-	-	-	-	-	-	-
PZ Macchia Rom.	A 12:56	-	-	-	-	-	-	-	-	-	-	-	-	-
TIERA	A 13:10	-	-	-	-	-	-	-	-	-	-	-	-	-
AVIGLIANO Luc.	A 13:15	-	-	-	-	-	-	-	-	-	-	-	-	-
NUMERO TRENO segni convenzionali	230	234	236	240	244	266	248	252	286	256	260	264		
AVIGLIANO Luc.	A 13:16	-	-	-	-	-	-	-	-	-	-	-		
MOCCARO	A 13:22	-	-	-	-	-	-	-	-	-	-	-		
AVIGLIANO Città	A 13:23	-	-	-	-	-	-	-	-	-	-	-		
SAN NICOLA	A 13:28	-	-	-	-	-	-	-	-	-	-	-		
PIETRAGALLA	A 13:43	-	-	-	-	-	-	-	-	-	-	-		
ACERENZA	A 13:51	-	-	-	-	-	-	-	-	-	-	-		
OPPIDO Luc.	A 14:09	-	-	-	-	-	-	-	-	-	-	-		
NUMERO TRENO segni convenzionali	154	170	158											
TARANTELLA	A 14:33	-	-	-	-	-	-	-	-	-	-	-		
GENZANO	A 14:38	-	-	-	-	-	-	-	-	-	-	-		
TACCONO	A 14:52	-	-	-	-	-	-	-	-	-	-	-		
IRSINA	A 15:00	-	-	-	-	-	-	-	-	-	-	-		
GRAVINA	A 15:01	-	-	-	-	-	-	-	-	-	-	-		
NUMERO TRENO segni convenzionali	22	24	26	28	30	32	34	36	38					
MATERA Sud	P 14:02	-	-	-	-	-	-	-	-					
MATERA C.le	A 14:04	-	-	-	-	-	-	-	-					
MATERA V.L.	A 14:09	-	-	-	-	-	-	-	-					
MATERA S.R.	A 14:12	-	-	-	-	-	-	-	-					
VENUSIO	A 14:13	-	-	-	-	-	-	-	-					
MARINELLA	A 14:13	-	-	-	-	-	-	-	-					
NUMERO TRENO segni convenzionali	120	122	124	126	128	130	132	134	136	138	140			
GRAVINA	A 14:32	-	-	-	-	-	-	-	-	-	-			
ALTAMURA	A 14:35	-	-	-	-	-	-	-	-	-	-			
PESCARIELLO	A 14:46	-	-	-	-	-	-	-	-	-	-			
MELLITTO	A 14:56	-	-	-	-	-	-	-	-	-	-			
NUMERO TRENO segni convenzionali	120	122	124	126	128	130	132	134	136	138	140			
TORITTO	A 15:04	-	-	-	-	-	-	-	-	-	-			
GRUMO Appula	A 15:09	-	-	-	-	-	-	-	-	-	-			
BINETTO	A 15:13	-	-	-	-	-	-	-	-	-	-			
PALO D. COLLE	A 15:17	-	-	-	-	-	-	-	-	-	-			
MODUGNO	A 15:30	-	-	-	-	-	-	-	-	-	-			
BARI Policlinico	A 15:43	-	-	-	-	-	-	-	-	-	-			
BARI Scalo	A 15:44	-	-	-	-	-	-	-	-	-	-			
BARI C.le	A 15:46	-	-	-	-	-	-	-	-	-	-			



SEGNI CONVENZIONALI

- : treno garantito in caso di sciopero
- : treno soppresso nel periodo estivo (dal 29 luglio al 31 agosto 2019) come previsto all'interno dei rispettivi O.G.S. in vigore (D.E. BA-MT e D.E. PZ)
- C : Coincidenza e cambio del vettore.
- F : il viaggio prosegue senza dover cambiare il vettore di origine.
- Autobus : Percorrenza sviluppata con autobus sostitutivo
- ▲ : impianti e fermate in linea privi di punto vendita titoli di viaggio ferroviari
- NO BICI : identificazione dei treni non abilitati al trasporto delle biciclette.

NOTA : Gli orari di arrivo e partenza treni in corrispondenza di ciascuna fermata, qualora siano coincidenti, indicano una locale sosta del treno pari a 30" (fermata ridotta)

ATTENZIONE : Dal 13 maggio 2019 e fino a contrario avviso, la fermata ferroviaria di Bari Scalo sarà interdetta all'utenza sia per la salita a bordo treni che per la discesa dagli stessi.

PERCORSI E FERMATE SOSTITUTIVE NEL CENTRO ABITATO DI POTENZA : In riferimento all'instradamento ed il percorso degli autobus sostitutivi nel centro abitato di Potenza si fa presente quanto segue : Potenza Inf. Scalo - Il Capolinea automobilistico di partenza corrisponde alla fermata automobilistica fronte stazione; Potenza Città - le corrispondenti fermate automobilistiche sono ubicate in C.so Garibaldi ed in Via 18 Agosto; Potenza Santa Maria - la corrispondente fermata automobilistica è ubicata in Via Ciccotti; Potenza Macchia Romana - la corrispondente fermata automobilistica è ubicata presso l'Istituto Don Uva.

NEI GIORNI FESTIVI, PER OVVIARE ALLA CONCOMITANTE SOSPENSIONE DEL SERVIZIO FERROVIARIO, AGLI UTENTI MUNITI DI TITOLO DI VIAGGIO FERROVIARIO E' CONSENTITO VIAGGIARE A BORDO DEGLI AUTOBUS AZIENDALI