

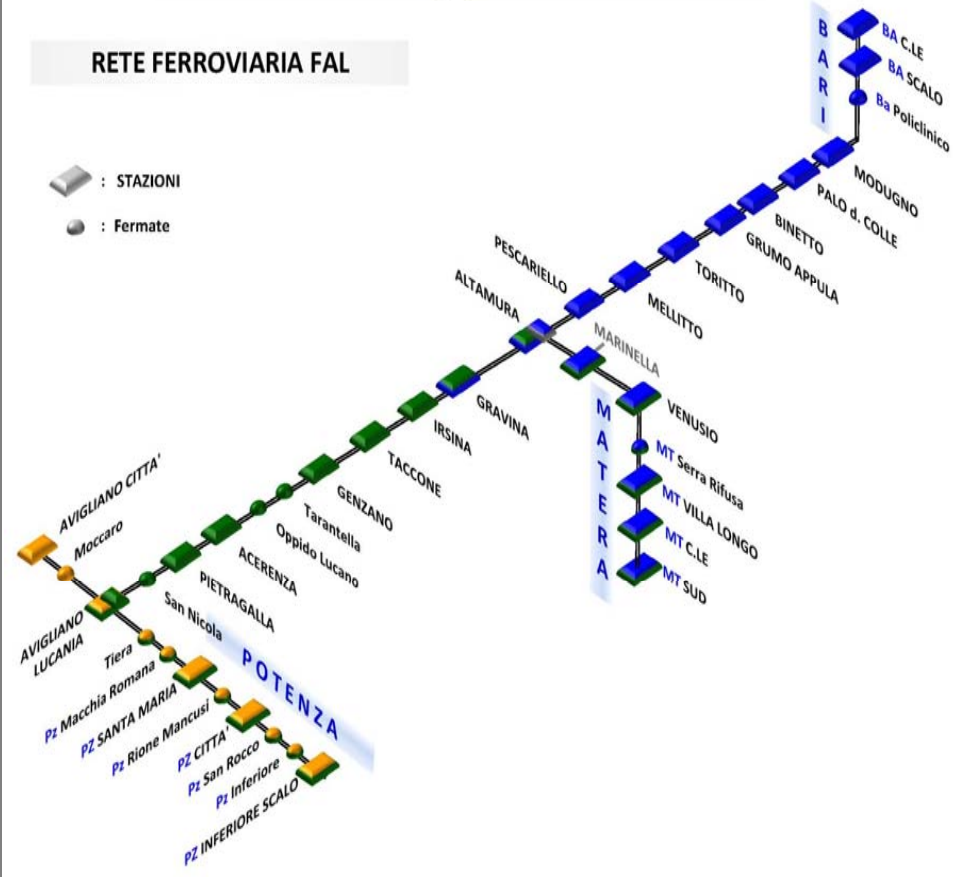
QUADRO ORARI FERROVIARI FERIALI UNIFICATI DA BARI VERSO MATERA, GRAVINA E POTENZA + TRATTA AVIGLIANO POTENZA

NUMERO TRENO segni convenzionali	NO BICI	1	101	3	107	109	111	11	15								
BARI C.le Partenza	4:48	5:09	5:59	7:39	9:49	10:39	11:31	12:36									
BARI Scalo A	4:52	5:13	6:03	7:43	9:53	10:43	11:35	12:40									
BARI Scalo P	4:53	5:14	6:06	7:46	9:54	10:46	11:38	12:44									
BARI Policlinico A	4:55	5:16	6:08	7:48	9:56	10:48	11:40	12:46									
BARI Policlinico P	4:56	5:17	6:09	7:49	9:57	10:49	11:41	12:47									
MODUGNO A	5:08	5:29	6:21	8:01	10:09	11:01	11:53	12:59									
MODUGNO P	5:09	5:30	6:22	8:02	10:10	11:02	11:55	13:00									
PALO D. COLLE A	5:18	5:39	6:31	8:11	10:19	11:11	12:04	13:09									
PALO D. COLLE P	5:19	5:42	6:33	8:13	10:21	11:13	12:05	13:12									
BINETTO A	5:22	5:45	6:36	8:16	10:24	11:16	12:08	13:15									
BINETTO P	5:23	5:46	6:37	8:17	10:25	11:17	12:11	13:16									
GRUMO Appula A	5:26	5:49	6:40	8:20	10:28	11:20	12:14	13:19									
GRUMO Appula P	5:29	5:51	6:41	8:21	10:29	11:21	12:15	13:20									
TORITTO A	5:33	5:55	6:45	8:25	10:33	11:25	12:19	13:24									
TORITTO P	-	5:57	6:47	8:26	10:34	11:26	12:20	13:25									
MELLITTO A	-	6:04	6:54	8:33	10:41	-	-	13:32									
MELLITTO P	-	6:09	6:59	8:37	10:44	-	-	13:32									
PESCARIELLO A	-	-	-	-	-	11:43	12:37	-									
PESCARIELLO P	-	-	-	-	-	11:45	12:40	-									
ALTAMURA Arrivo	-	6:26	7:16	8:54	11:01	11:52	12:47	13:49									
NUMERO TRENO segni convenzionali	103																
ALTAMURA Partenza	5:50	6:35	6:37	7:27	7:31	8:56	9:00	11:02	11:05								
GRAVINA Arrivo	6:01	6:46	6:47	7:38	7:31	9:07	9:10	11:13	11:15								
MARINELLA A	-	prosegue per	6:47	-	-	-	9:10	prosegue per	11:15								
MARINELLA P	-	P	6:48	-	-	-	9:11	P	11:18								
VENUSIO A	-	o	-	-	-	-	9:14	o	-								
VENUSIO P	-	t	-	-	-	-	9:17	t	-								
MATERA S.R. A	-	e	6:57	7:50	9:23	9:23	11:27	e	13:01								
MATERA S.R. P	-	n	6:57	7:50	9:23	9:23	11:27	n	13:02								
MATERA V.L. A	-	a	6:58	7:51	9:24	9:24	11:28	a	13:05								
MATERA V.L. P	-		7:01	7:54	9:25	9:25	11:29		13:06								
MATERA C.le A	-		7:05	7:58	9:29	9:29	11:33		13:12								
MATERA C.le P	-		7:06	7:59	9:30	9:30	11:34		13:12								
MATERA Sud Arrivo	-		7:08	8:01	9:32	9:32	11:36		13:17								
NUMERO TRENO segni convenzionali	153	NO BICI															
GRAVINA Partenza	7:10																
IRSINA A	7:35																
IRSINA P	7:36																
TACCONI A	7:44																
TACCONI P	7:44																
GENZANO Arrivo	7:58																
NUMERO TRENO segni convenzionali	181	NO BICI	SA151		SA153		SA163		SA165								
GENZANO Partenza	5:20		6:30		8:00		12:08		14:40								
TARANTELLA A	5:27																
TARANTELLA P	5:27																
OPPIDO Luc. A	-		6:47		8:18		12:25		14:54								
OPPIDO Luc. P	-		7:00		8:26		12:33		15:04								
ACERENZA A	-		7:16		8:42		12:49		15:20								
ACERENZA P	-		7:24		8:50		12:57		15:28								
PIETRAGALLA A	-																
PIETRAGALLA P	-																
SAN NICOLA A	-																
SAN NICOLA P	-																
NUMERO TRENO segni convenzionali	201	207		213	217		221	227	231		235	277	239	243		247	251
AVIGLIANO Città A	5:50	6:44		7:30	8:12		8:45	9:49	11:00		12:46	13:32	14:02	14:38		15:29	16:17
AVIGLIANO Città P	5:55	6:49		7:35	8:17		8:50	9:54	11:05		12:51	-	14:07	-		15:34	16:22
MOCCARO A	5:56	6:50		7:36	8:18		8:51	9:55	11:06		12:52	-	14:08	14:43		15:35	16:23
MOCCARO P	6:02	6:56		7:42	8:24		8:57	10:01	11:12		12:58	13:43	14:14	14:49		15:41	16:29
AVIGLIANO Lucania A	6:04	6:57		7:44	8:25		9:02	10:05	11:13		12:59	-	14:16	14:54		15:45	16:33
AVIGLIANO Lucania P	6:10	7:02	★	7:49	8:31	★	9:08	10:10	11:19	★	13:05	-	14:22	15:00	★	15:51	16:38
TIERA A	-	-		7:56	-		-	-	-		-	-	-	-		-	-
TIERA P	-	-		7:56	8:37		9:05	10:17	11:26		13:15	13:13	14:33	15:08		15:45	16:46
PZ Macchia Rom. A	6:18	7:10		7:59	8:39		9:14	10:17	11:26		13:15	13:15	14:35	15:10		16:00	16:50
PZ Macchia Rom. P	6:20	7:12		7:59	8:39		9:16	10:19	11:29		13:15	13:15	14:35	15:10		16:00	16:50
POTENZA St. Maria A	6:20	7:12		7:59	8:39		9:16	10:19	11:29		13:15	13:15	14:35	15:10		16:00	16:50
POTENZA St. Maria P	6:22	7:14	301	7:59	8:39		9:16	10:19	11:29		13:15	13:15	14:35	15:10		16:00	16:50
PZ Rione Mancusi A	6:22	7:14		7:59	8:39		9:16	10:19	11:29		13:15	13:15	14:35	15:10		16:00	16:50
PZ Rione Mancusi P	6:22	7:14		7:59	8:39		9:16	10:19	11:29		13:15	13:15	14:35	15:10		16:00	16:50
POTENZA Città A	6:24	7:16		8:02	8:41		9:18	10:23	11:31		13:22		14:38	15:12		16:02	16:52
POTENZA Città P	6:25	7:17		8:02	8:41		9:18	10:23	11:31		13:22		14:38	15:12		16:02	16:52
POTENZA San A	6:26	7:18		8:04	8:43		9:20	10:25	11:33		13:24		14:40	15:14		16:04	16:54
POTENZA San P	6:26	7:18		8:04	8:43		9:20	10:25	11:33		13:24		14:40	15:14		16:04	16:54
Rocco A	6:26	7:18		8:05	8:44		9:21	10:26	11:34		13:25		14:41	15:17		16:05	16:55
Rocco P	6:26	7:18		8:05	8:44		9:21	10:26	11:34		13:25		14:41	15:17		16:05	16:55
POTENZA Inferiore A	6:30	7:22		8:06	8:45		9:22	10:27	11:35		13:26		14:42	15:18		16:06	16:56
POTENZA Inferiore P	6:30	7:22		8:06	8:45		9:22	10:27	11:35		13:26		14:42	15:18		16:06	16:56
POTENZA Inferiore Scalo A	6:31	7:23		8:10	8:49		9:26	10:31	11:39		13:30		14:46	15:22		16:10	17:00
POTENZA Inferiore Scalo P	6:31	7:23		8:10	8:49		9:26	10:31	11:39		13:30		14:46	15:22		16:10	17:00
POTENZA Inferiore Scalo A	6:32	7:24		8:11	8:50		9:27	10:32	11:40		13:31		14:47	15:23		16:11	17:01
POTENZA Inferiore Scalo P	6:32	7:24		8:11	8:50		9:27	10:32	11:40		13:31		14:47	15:23		16:11	17:01
POTENZA Inferiore Scalo A	-	-		8:12	8:51		9:28	10:33	11:41		13:30		14:48	15:24		16:12	17:02
POTENZA Inferiore Scalo P	-	-		8:12	8:51		9:28	10:33	11:41		13:30		14:48	15:24		16:12	17:02



Ferrovie Appulo Lucane

RETE FERROVIARIA FAL



SEGNI CONVENZIONALI

- : treno garantito in caso di sciopero
- : treno soppresso nel periodo estivo (dal 29 luglio al 31 agosto 2019) come previsto all'interno dei rispettivi O.G.S. in vigore (D.E. BA-MT e D.E. PZ)
- C : Coincidenza e cambio del vettore.
- ▼ : il viaggio prosegue senza dover cambiare il vettore di origine.
- 🚌 : Percorrenza sviluppata con autobus sostitutivo
- ▲ : impianti e fermate in linea privi di punto vendita titoli di viaggio ferroviari
- NO BICI : identificazione dei treni non abilitati al trasporto delle biciclette.
- ★ : Nel tratto urbano potentino "Potenza Macchia Romana - Potenza St. Maria - Potenza Città - Potenza Inf. Scalo", gli orari automobilistici sostitutivi sono puramente indicativi e riferiti a fermate posizionate in prossimità di ciascuno degli impianti ferroviari sopra elencati.
- ∞ : il bus sostitutivo SA 159 effettua fermata ad Avigliano Lucania ed a Potenza Macchia Romana solo in presenza di viaggiatori richiedenti presenti a bordo

NOTA : Gli orari di arrivo e partenza treni in corrispondenza di ciascuna fermata, qualora siano coincidenti, indicano una locale sosta del treno pari a 30" (fermata ridotta)

ATTENZIONE : Dal 13 maggio 2019 e fino a contrario avviso, la fermata ferroviaria di Bari Scalo sarà interdetta all'utenza sia per la salita a bordo treni che per la discesa dagli stessi.

NEI GIORNI FESTIVI, PER OVVIARE ALLA CONCOMITANTE SOSPENSIONE DEL SERVIZIO FERROVIARIO, AGLI UTENTI MUNITI DI TITOLO DI VIAGGIO FERROVIARIO E' CONSENTITO VIAGGIARE A BORDO DEGLI AUTOBUS AZIENDALI

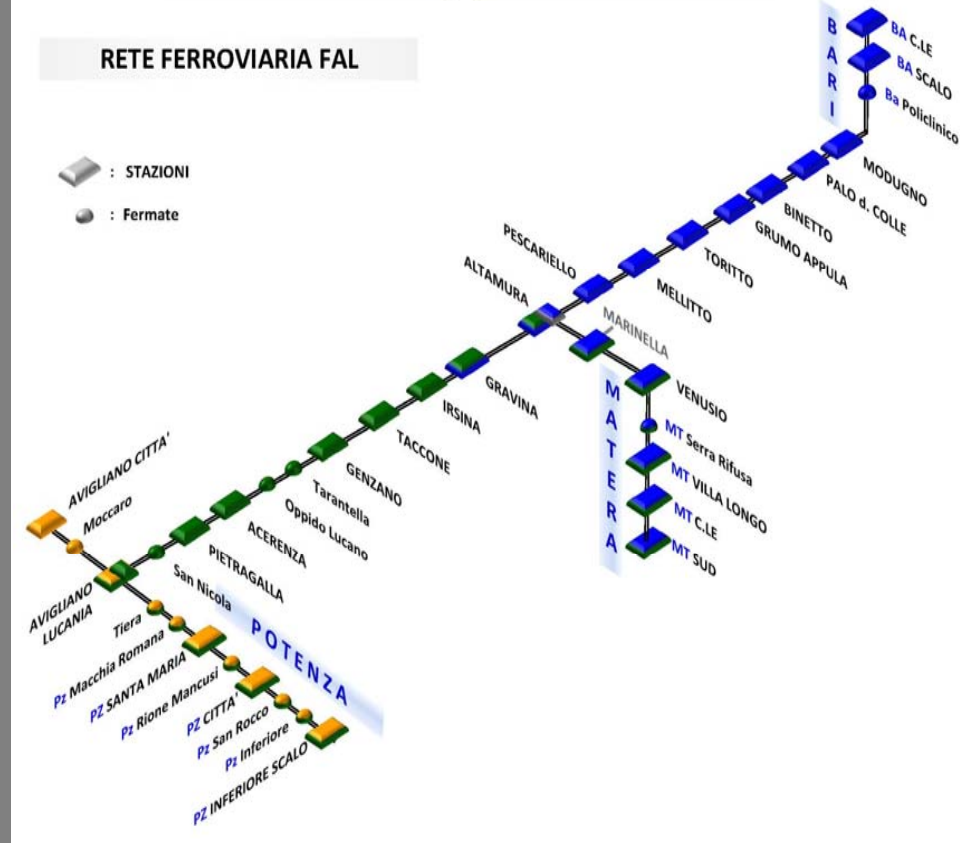
www.ferrovieappulolucane.it
 NUMERO VERDE : 800 050 500
 relazioni@ferrovieappulolucane.it
 orari trad. ML vuoto da Bari C.le : 6:20 - 7:55 - 8:05 - 8:55 - 9:31 - 9:57 - 11:53 - 14:10 - 17:23 - 21:58 - 22:46 - 23:36

QUADRO ORARI FERROVIARI FERALI UNIFICATI DA BARI VERSO MATERA, GRAVINA E POTENZA + TRATTA AVIGLIANO POTENZA

Mod. 07 Ferr.
UNIFICATI (Rev.1)



Ferrovie Appulo Lucane



NUMERO TRENO segni convenzionali	NO BICI	115	119	121	123	21	23	127	25	29	31
BARI C.le Partenza	13:37	14:00	14:50	15:40	16:10	16:59	18:17	19:13	19:34	20:40	
BARI Scalo A	13:41	14:04	14:54	15:44	16:14	17:03	18:21	19:17	19:38	20:44	
BARI Scalo P	13:44	14:05	14:57	15:47	16:15	17:07	18:22	19:18	19:39	20:47	
BARI Policlinico A	13:46	14:07	14:59	15:49	16:17	17:09	18:24	19:20	19:41	20:49	
BARI Policlinico P	13:47	14:08	15:00	15:50	16:18	17:10	18:25	19:21	19:42	20:50	
MODUGNO A	13:59	14:20	15:11	16:02	16:30	17:22	18:37	-	19:54	21:02	
MODUGNO P	14:00	14:21	15:12	16:03	16:31	17:23	18:38	-	19:55	21:03	
PALO D. COLLE A	14:09	14:30	15:20	16:12	16:40	17:32	18:47	-	20:04	21:12	
PALO D. COLLE P	14:10	14:33	15:22	16:13	16:42	17:34	18:50	-	20:05	21:14	
BINETTO A	14:13	14:36	15:25	16:16	16:45	17:37	18:53	-	20:08	21:17	
BINETTO P	14:14	14:37	15:26	16:17	16:46	17:38	18:54	-	20:09	21:18	
GRUMO Appula A	14:17	14:40	15:29	16:20	16:49	17:41	18:57	-	20:12	21:21	
GRUMO Appula P	14:20	14:41	15:30	16:21	16:50	17:42	18:58	-	20:14	21:22	
TORITTO A	14:24	14:45	15:34	16:25	16:54	17:46	19:02	19:49	20:18	21:26	
TORITTO P	14:25	14:46	15:35	16:27	16:55	17:47	19:03	19:50	20:19	21:27	
MELLITTO A	14:32	14:53	-	-	17:02	-	-	19:57	-	21:34	
MELLITTO P	14:32	14:58	-	-	17:03	-	-	19:59	-	21:35	
PESCARIELLO A	14:42	-	-	16:44	-	-	-	-	20:36	-	
PESCARIELLO P	14:45	-	-	16:47	-	-	-	-	20:37	-	
ALTAMURA Arrivo	14:52	15:15	15:58	16:54	17:20	18:11	19:27	20:15	20:44	21:52	
NUMERO TRENO segni convenzionali		17	19		125	129	27	131 NO BICI	133	33	137
ALTAMURA Partenza	14:54	15:17	16:01	16:55	17:25	18:13	19:31	20:18	20:45	21:16	21:57
GRAVINA Arrivo	15:05	15:28	16:12	17:06	17:38	18:27	19:42	20:31	20:58	22:05	
MARINELLA A	-	-	-	-	-	-	-	-	20:55	-	22:07
MARINELLA P	-	-	-	-	-	-	-	-	20:56	-	22:10
VENUSIO A	-	15:33	16:17	-	-	-	-	-	-	-	-
VENUSIO P	-	15:34	16:20	-	-	-	-	-	-	-	-
MATERA S.R. A	-	15:40	16:26	17:44	18:32	19:52	20:35	21:05	21:35	22:19	
MATERA S.R. P	-	15:40	16:26	17:44	18:32	19:52	20:35	21:05	21:35	22:19	
MATERA V.L. A	-	15:41	16:27	17:45	18:33	19:53	20:36	21:06	21:36	22:20	
MATERA V.L. P	-	15:42	16:28	17:47	18:34	19:55	20:39	21:07	21:37	22:21	
MATERA C.le A	-	15:46	16:32	17:51	18:38	19:59	20:43	21:11	21:41	22:25	
MATERA C.le P	-	15:47	16:33	17:52	18:39	20:00	20:44	21:12	21:42	22:26	
MATERA Sud Arrivo	-	15:49	16:35	17:54	18:41	20:02	20:46	21:14	21:44	22:28	

NUMERO TRENO segni convenzionali	NO BICI	157	171	159	NO BICI
GRAVINA Partenza		15:30	17:45	19:44	
IRSINA A		15:55	18:10	20:09	
IRSINA P		15:56	18:11	20:10	
TACCONE A		16:04	18:19	20:18	
TACCONE P		16:04	18:19	20:18	
GENZANO Arrivo		16:18	18:33	20:32	
NUMERO TRENO segni convenzionali		SA157	SA167	SA159	
GENZANO Partenza		16:25	18:55	20:37	
TARANTELLA A		16:42	19:13	20:54	
TARANTELLA P		16:42	19:13	20:54	
OPPIDO Luc. A		16:50	19:21	21:02	
OPPIDO Luc. P		16:50	19:21	21:02	
ACERENZA A		17:06	19:37	21:18	
ACERENZA P		17:06	19:37	21:18	
PIETRAGALLA A		17:14	19:45	21:26	
PIETRAGALLA P		17:14	19:45	21:26	
NUMERO TRENO segni convenzionali		255	259	261	265
AVIGLIANO Città P		17:32	18:05	18:36	19:05
MOCCARO A		17:37	-	-	19:10
MOCCARO P		17:38	18:10	18:41	19:11
AVIGLIANO A		17:44	18:16	18:47	19:17
AVIGLIANO Lucania A		17:46	-	18:48	19:22
AVIGLIANO Lucania P		17:46	-	18:48	19:22
TIERA A		17:51	-	18:53	19:28
TIERA P		17:51	-	18:53	19:28
PZ Macchia Rom. A		17:59	-	19:34	-
PZ Macchia Rom. P		17:59	-	19:34	-
POTENZA St. Maria A		18:02	19:03	19:37	-
POTENZA St. Maria P		18:02	19:03	19:37	-
NUMERO TRENO segni convenzionali		257	263	267	271
POTENZA St. Maria P		17:35	18:05	19:06	19:38
PZ Rione Mancusi A		-	18:06	19:07	19:39
PZ Rione Mancusi P		-	18:06	19:07	19:39
POTENZA Città A		-	18:08	19:09	19:41
POTENZA Città P		-	18:08	19:09	19:41
POTENZA San A		-	18:10	19:11	19:43
POTENZA San P		-	18:10	19:11	19:43
Rocco A		-	18:14	19:15	19:47
Rocco P		-	18:14	19:15	19:47
POTENZA Inferiore A		-	18:15	19:16	19:48
POTENZA Inferiore P		-	18:15	19:16	19:48
POTENZA Inferiore Scalo A		17:45	18:16	19:17	19:49
POTENZA Inferiore Scalo P		17:45	18:16	19:17	19:49

SEGNI CONVENZIONALI

- : treno garantito in caso di sciopero
- : treno soppresso nel periodo estivo (dal 29 luglio al 31 agosto 2019) come previsto all'interno dei rispettivi O.G.S. in vigore (D.E. BA-MT e D.E. PZ)
- C : Coincidenza e cambio del vettore.
- ▼ : il viaggio prosegue senza dover cambiare il vettore di origine.
- 🚌 : Percorrenza sviluppata con autobus sostitutivo
- ▲ : impianti e fermate in linea privi di punto vendita titoli di viaggio ferroviari
- NO BICI : identificazione dei treni non abilitati al trasporto delle biciclette.
- ★ : Nel tratto urbano potentino "Potenza Macchia Romana - Potenza St. Maria - Potenza Città - Potenza Inf. Scalo", gli orari automobilistici sostitutivi sono puramente indicativi e riferiti a fermate posizionate in prossimità di ciascuno degli impianti ferroviari sopra elencati.
- ∞ : il bus sostitutivo SA 159 effettua fermata ad Avigliano Lucania ed a Potenza Macchia Romana solo in presenza di viaggiatori richiedenti presenti a bordo

NOTA : Gli orari di arrivo e partenza treni in corrispondenza di ciascuna fermata, qualora siano coincidenti, indicano una locale sosta del treno pari a 30" (fermata ridotta)

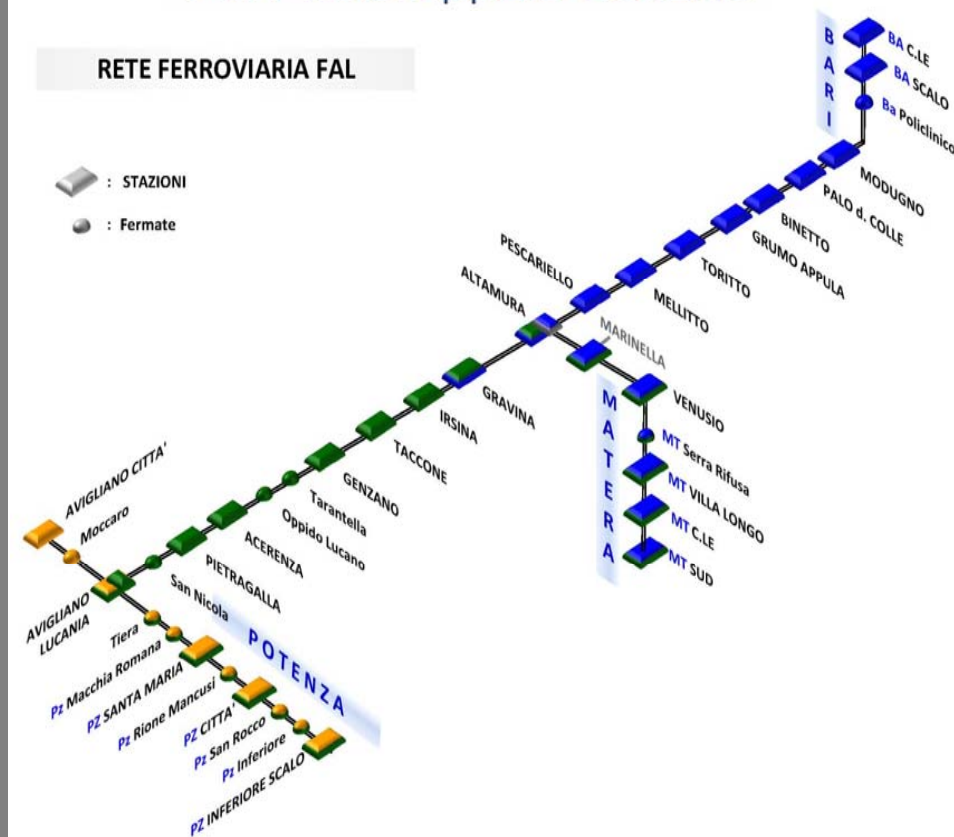
ATTENZIONE : Dal 13 maggio 2019 e fino a contrario avviso, la fermata ferroviaria di Bari Scalo sarà interdetta all'utenza sia per la salita a bordo treni che per la discesa dagli stessi.

NEI GIORNI FESTIVI, PER OVVIARE ALLA CONCOMITANTE SOSPENSIONE DEL SERVIZIO FERROVIARIO, AGLI UTENTI MUNITI DI TITOLO DI VIAGGIO FERROVIARIO E' CONSENTITO VIAGGIARE A BORDO DEGLI AUTOBUS AZIENDALI

www.ferrovieappulolucane.it
 NUMERO VERDE : 800 050 500
 relazioniesterne@ferrovieappulolucane.it



Ferrovie Appulo Lucane



NUMERO TRENO <i>segni convenzionali</i>	135	139
BARI C.le Partenza	21:32	22:26
BARI Scalo A	21:36	22:30
P	21:39	22:32
BARI Policlinico A	21:41	22:34
P	21:42	22:35
MODUGNO A	21:54	22:47
P	21:55	22:48
PALO D. COLLE A	22:04	22:57
P	22:05	22:58
BINETTO A	22:08	23:01
P	22:09	23:03
GRUMO Appula A	22:12	23:06
P	22:13	23:07
TORITTO A	22:17	23:11
P	22:18	23:12
MELLITTO A	-	-
P	-	-
PESCARIELLO A	22:35	-
P	22:37	-
ALTAMURA Arrivo	22:44	23:34
	▼	▼
NUMERO TRENO <i>segni convenzionali</i>		35
ALTAMURA Partenza	22:45	23:35
GRAVINA Arrivo	22:56	23:47
MARINELLA A	-	-
P	-	-
VENUSIO A	-	-
P	-	-
MATERA S.R. A	-	23:54
P	-	23:54
MATERA V.L. A	-	23:55
P	-	23:56
MATERA C.le A	-	24:00
P	-	24:01
MATERA Sud Arrivo	-	24:03

NUMERO TRENO <i>segni convenzionali</i>	
GRAVINA Partenza	A
IRISINA A	P
TACCONE A	P
GENZANO Arrivo	
NUMERO TRENO <i>segni convenzionali</i>	
GENZANO Partenza	
TARANTELLA A	Arrivo
OPPIDO Luc. A	P
ACERENZA A	P
PIETRAGALLA A	P
SAN NICOLA A	P
NUMERO TRENO <i>segni convenzionali</i>	
AVIGLIANO Città P	
MOCCARO A	P
AVIGLIANO Lucania A	P
TIERA A	P
PZ Macchia Rom. A	P
POTENZA St. Maria A	
NUMERO TRENO <i>segni convenzionali</i>	
POTENZA St. Maria P	
PZ Rione Mancusi A	P
POTENZA Città A	P
POTENZA San Rocco A	P
POTENZA Inferiore A	P
POTENZA Inferiore Scalo A	

SEGNI CONVENZIONALI

- : treno garantito in caso di sciopero
- : treno soppresso nel periodo estivo (dal 29 luglio al 31 agosto 2019) come previsto all'interno dei rispettivi O.G.S. in vigore (D.E. BA-MT e D.E. PZ)
- C : Coincidenza e cambio del vettore.
- ▼ : il viaggio prosegue senza dover cambiare il vettore di origine.
- 🚌 : Percorrenza sviluppata con autobus sostitutivo
- ▲ : impianti e fermate in linea privi di punto vendita titoli di viaggio ferroviari
- NO BICI : identificazione dei treni non abilitati al trasporto delle biciclette.
- ★ : Nel tratto urbano potentino "Potenza Macchia Romana - Potenza St. Maria - Potenza Città - Potenza Inf. Scalo", gli orari automobilistici sostitutivi sono puramente indicativi e riferiti a fermate posizionate in prossimità di ciascuno degli impianti ferroviari sopra elencati.
- ∞ : il bus sostitutivo SA 159 effettua fermata ad Avigliano Lucania ed a Potenza Macchia Romana solo in presenza di viaggiatori richiedenti presenti a bordo

NOTA : Gli orari di arrivo e partenza treni in corrispondenza di ciascuna fermata, qualora siano coincidenti, indicano una locale sosta del treno pari a 30" (fermata ridotta)

ATTENZIONE : Dal 13 maggio 2019 e fino a contrario avviso, la fermata ferroviaria di Bari Scalo sarà interdetta all'utenza sia per la salita a bordo treni che per la discesa dagli stessi.

NEI GIORNI FESTIVI, PER OVVIARE ALLA CONCOMITANTE SOSPENSIONE DEL SERVIZIO FERROVIARIO, AGLI UTENTI MUNITI DI TITOLO DI VIAGGIO FERROVIARIO E' CONSENTITO VIAGGIARE A BORDO DEGLI AUTOBUS AZIENDALI

www.ferrovieappulolucane.it

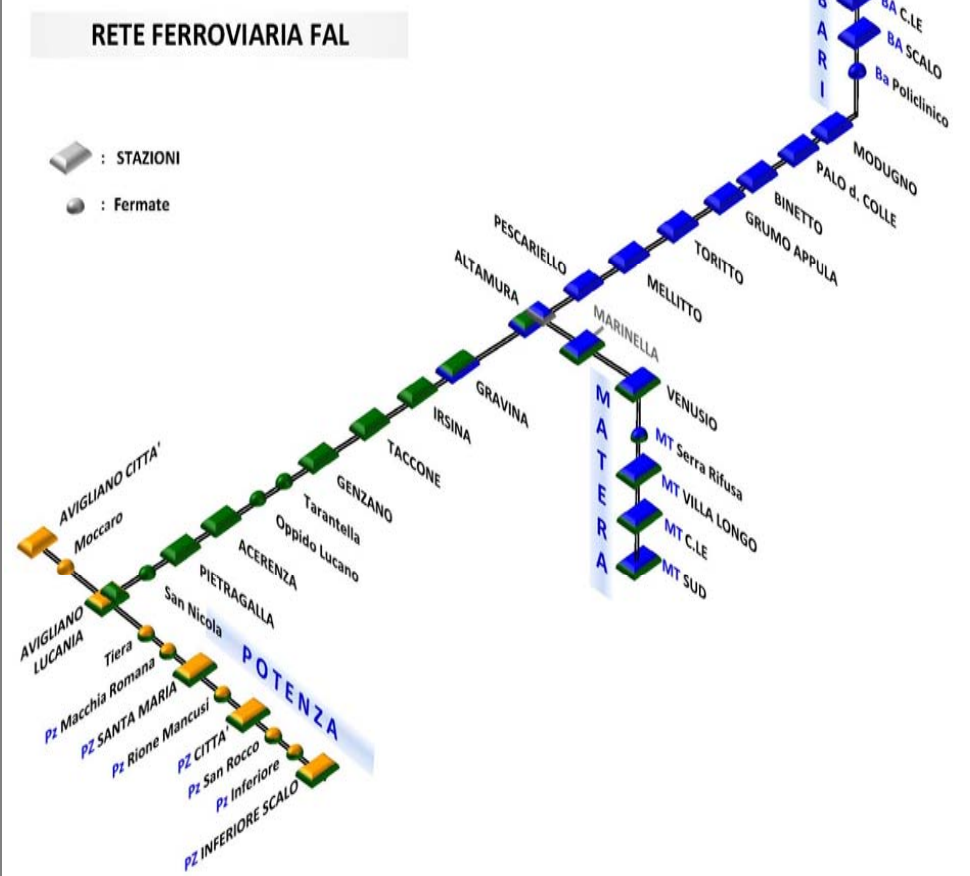
NUMERO VERDE : 800 050 500

relazioniesterne@ferrovieappulolucane.it

QUADRO ORARI FERROVIARI FERIALI UNIFICATI DA POTENZA, GRAVINA E MATERA VERSO BARI + TRATTA POTENZA - AVIGLIANO

NUMERO TRENO segni convenzionali	SA150	202	300	210	SA152	214	218	222	302
POTENZA Inferiore	-	-	-	-	-	-	-	-	-
Scalo POTENZA Inferiore	4:55	5:34	7:08	7:44	8:50	9:04	10:09	11:53	12:11
POTENZA San Rocco	-	5:35	7:10	7:45	-	9:05	10:10	11:54	12:12
POTENZA Città	-	5:38	7:13	7:46	-	9:06	10:11	11:55	12:13
PZ Rione Mancusi	4:59	5:39	7:14	7:49	8:55	9:09	10:14	11:58	12:16
POTENZA St. Maria	-	5:40	7:15	7:51	-	9:11	10:16	12:00	12:18
PZ Macchia Rom.	-	5:42	7:18	7:52	-	9:12	10:17	12:01	12:19
TIERA	-	5:43	7:19	7:53	-	9:13	10:18	12:02	12:20
AVIGLIANO Luc.	5:02	5:44	7:20	7:55	9:00	9:15	10:20	12:04	12:22
PZ Macchia Rom.	-	5:46	-	8:02	-	9:18	10:21	12:05	-
TIERA	-	5:46	-	8:04	-	9:20	10:23	12:08	-
AVIGLIANO Luc.	-	5:54	-	8:11	-	9:26	10:31	12:17	-
NUMERO TRENO segni convenzionali		204	206	208	212	216	220	224	
AVIGLIANO Luc.		6:05	6:59	7:44	8:25	9:33	10:37	12:24	
MOCCARO		6:11	7:05	7:50	8:31	9:39	10:43	12:30	
AVIGLIANO Città		6:12	7:06	7:51	8:32	9:40	10:44	12:31	
SAN NICOLA	5:18	6:17	7:11	7:56	8:37	9:45	10:49	12:36	
PIETRAGALLA	5:25								
ACERENZA	5:43								
OPPIDO Luc.	5:50								
NUMERO TRENO segni convenzionali		181							
TARANTELLA		6:05							
GENZANO		6:11				10:12			
NUMERO TRENO segni convenzionali		150				152			
GENZANO		6:15				10:18			
TACCONE		6:29				10:32			
IRSINA		6:37				10:40			
GRAVINA		6:38				10:41			
		7:03				11:06			

NUMERO TRENO segni convenzionali	2	4	prosegue per	8	10	14	16	prosegue per	18	20
MATERA Sud	5:17	6:02		6:53	7:46	9:01	10:59		11:54	13:09
MATERA C.le	5:19	6:04		6:55	7:48	9:03	11:01		11:56	13:11
MATERA V.L.	5:20	6:05		6:56	7:49	9:04	11:02		11:57	13:12
MATERA S.R.	5:24	6:09		7:00	7:53	9:08	11:06		12:01	13:16
VENUSIO	5:25	6:12		7:03	7:55	9:09	11:07		12:02	13:18
MARINELLA	5:26	6:13		7:04	7:56	9:10	11:08		12:03	13:19
	-	-		7:10	-	9:16	-		12:09	13:25
	-	-		7:11	-	9:17	-		12:12	13:26
	-	-		7:14	-	9:18	-		12:15	13:29
	-	-		7:15	-	-	-		12:16	13:30
NUMERO TRENO segni convenzionali	100	102		104	106		108		110	112
GRAVINA	4:47	5:35		6:22	7:12		8:06		9:26	10:14
ALTAMURA	4:58	5:45		6:32	7:23		8:13		9:37	10:25
PESCARIELLO	4:59	5:48		6:39	7:30		8:19		9:40	10:26
MELLITTO	-	5:55		-	-		-		11:34	12:22
	-	5:56		-	-		-		11:41	12:29
	-	6:06		6:56	7:47		8:35		12:32	13:20
	-	6:08		6:57	7:48		8:36		12:39	13:27
NUMERO TRENO segni convenzionali		6					12			
TORITTO	5:23	6:15		7:04	7:55		8:43		10:04	10:53
GRUMO Appula	5:24	6:16		7:06	7:56		8:44		10:05	10:55
BINETTO	5:28	6:20		7:10	8:00		9:04		10:09	10:59
PALO D. COLLE	5:30	6:21		7:11	8:01		9:05		10:10	11:01
MODUGNO	5:33	6:24		7:14	8:04		9:08		10:13	11:04
BARI Policlinico	5:34	6:25		7:15	8:05		9:09		10:14	11:05
	5:37	6:28		7:18	8:08		9:12		10:17	11:08
	5:40	6:32		7:20	8:12		9:13		10:20	11:12
	5:49	6:41		7:29	8:21		9:22		10:29	11:21
	5:50	6:42		7:30	8:22		9:23		10:30	11:22
	6:02	6:54		7:42	8:34		9:35		10:42	11:34
	6:03	6:55		7:43	8:35		9:36		10:43	11:35
BARI Scalo	6:05	6:57		7:45	8:37		9:38		10:45	11:37
BARI C.le	6:08	6:58		7:48	8:38		9:39		10:47	11:40
	6:12	7:02		7:52	8:42		9:43		10:51	11:44



- SEGNI CONVENZIONALI**
- : treno garantito in caso di sciopero
 - : treno soppresso nel periodo estivo (dal 29 luglio al 31 agosto 2019) come previsto all'interno dei rispettivi O.G.S. in vigore (D.E. BA-MT e D.E. PZ)
 - C : Coincidenza e cambio del vettore.
 - ▼ F : il viaggio prosegue senza dover cambiare il vettore di origine.
 - Autobus : Percorrenza sviluppata con autobus sostitutivo
 - ▲ : impianti e fermate in linea privi di punto vendita titoli di viaggio ferroviari
 - NO BICI : identificazione dei treni non abilitati al trasporto delle biciclette.

NOTA : Gli orari di arrivo e partenza treni in corrispondenza di ciascuna fermata, qualora siano coincidenti, indicano una locale sosta del treno pari a 30" (fermata ridotta)

ATTENZIONE : Dal 13 maggio 2019 e fino a contrario avviso, la fermata ferroviaria di Bari Scalo sarà interdetta all'utenza sia per la salita a bordo treni che per la discesa dagli stessi.

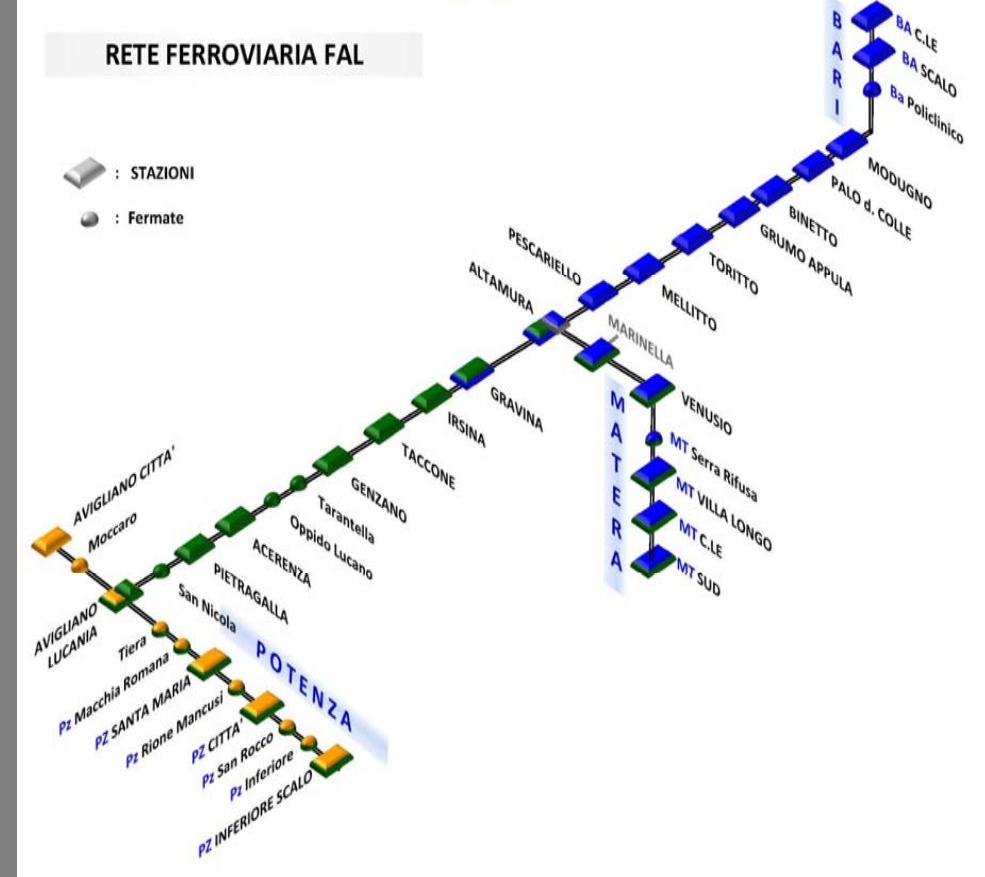
PERCORSI E FERMATE SOSTITUTIVE NEL CENTRO ABITATO DI POTENZA : In riferimento all'instradamento ed il percorso degli autobus sostitutivi nel centro abitato di Potenza si fa presente quanto segue : Potenza Inf. Scalo - Il Capolinea automobilistico di partenza corrisponde alla fermata automobilistica fronte stazione; Potenza Città - le corrispondenti fermate automobilistiche sono ubicate in C.so Garibaldi ed in Via 18 Agosto; Potenza Santa Maria - la corrispondente fermata automobilistica è ubicata in Via Ciccotti; Potenza Macchia Romana - la corrispondente fermata automobilistica è ubicata presso l'Istituto Don Uva.

NEI GIORNI FESTIVI, PER OVVIARE ALLA CONCOMITANTE SOSPENSIONE DEL SERVIZIO FERROVIARIO, AGLI UTENTI MUNITI DI TITOLO DI VIAGGIO FERROVIARIO E' CONSENTITO VIAGGIARE A BORDO DEGLI AUTOBUS AZIENDALI

www.ferrovieappulolucane.it
 NUMERO VERDE : 800 050 500
 relazioniesterne@ferrovieappulolucane.it

QUADRO ORARI FERROVIARI FERIALI UNIFICATI DA POTENZA, GRAVINA E MATERA VERSO BARI + TRATTA POTENZA - AVIGLIANO

NUMERO TRENO segni convenzionali	226	SA154	228	232	238	SA156	242	246	SA158	250	254	SA160	258	262
POTENZA Inferiore	-	-	-	-	-	-	-	-	-	-	-	-	-	-
Scalo	P 12:43	-	-	-	-	-	-	-	-	-	-	-	-	-
POTENZA Inferiore	A 12:44	-	-	-	-	-	-	-	-	-	-	-	-	-
POTENZA San Rocco	P 12:48	-	-	-	-	-	-	-	-	-	-	-	-	-
POTENZA Città	A 12:50	-	-	-	-	-	-	-	-	-	-	-	-	-
PZ Rione Mancusi	A 12:52	-	-	-	-	-	-	-	-	-	-	-	-	-
POTENZA St. Maria	A 12:54	-	-	-	-	-	-	-	-	-	-	-	-	-
PZ Macchia Rom.	A 12:56	-	-	-	-	-	-	-	-	-	-	-	-	-
TIERA	A 13:10	-	-	-	-	-	-	-	-	-	-	-	-	-
AVIGLIANO Luc.	A 13:15	-	-	-	-	-	-	-	-	-	-	-	-	-
NUMERO TRENO segni convenzionali	230	234	236	240	244	266	248	252	286	256	260	264		
AVIGLIANO Luc.	A 13:16	-	-	-	-	-	-	-	-	-	-	-	-	-
MOCCARO	A 13:22	-	-	-	-	-	-	-	-	-	-	-	-	-
AVIGLIANO Città	A 13:23	-	-	-	-	-	-	-	-	-	-	-	-	-
SAN NICOLA	A 13:28	-	-	-	-	-	-	-	-	-	-	-	-	-
PIETRAGALLA	A 13:43	-	-	-	-	-	-	-	-	-	-	-	-	-
ACERENZA	A 13:51	-	-	-	-	-	-	-	-	-	-	-	-	-
OPPIDO Luc.	A 14:09	-	-	-	-	-	-	-	-	-	-	-	-	-
OPPIDO Luc.	A 14:16	-	-	-	-	-	-	-	-	-	-	-	-	-
NUMERO TRENO segni convenzionali	154	170	158											
TARANTELLA	A 14:33	-	-	-	-	-	-	-	-	-	-	-	-	-
GENZANO	A 14:38	-	-	-	-	-	-	-	-	-	-	-	-	-
TACCONO	A 14:52	-	-	-	-	-	-	-	-	-	-	-	-	-
IRSINA	A 15:00	-	-	-	-	-	-	-	-	-	-	-	-	-
GRAVINA	A 15:01	-	-	-	-	-	-	-	-	-	-	-	-	-
GRAVINA	A 15:25	-	-	-	-	-	-	-	-	-	-	-	-	-
NUMERO TRENO segni convenzionali	22	24	26	28	30	32	34	36	38					
MATERA Sud	A 14:02	-	-	-	-	-	-	-	-	-	-	-	-	-
MATERA C.le	A 14:04	-	-	-	-	-	-	-	-	-	-	-	-	-
MATERA V.L.	A 14:05	-	-	-	-	-	-	-	-	-	-	-	-	-
MATERA S.R.	A 14:09	-	-	-	-	-	-	-	-	-	-	-	-	-
MATERA S.R.	A 14:12	-	-	-	-	-	-	-	-	-	-	-	-	-
MATERA S.R.	A 14:13	-	-	-	-	-	-	-	-	-	-	-	-	-
MATERA S.R.	A 14:13	-	-	-	-	-	-	-	-	-	-	-	-	-
VENUSIO	A 14:13	-	-	-	-	-	-	-	-	-	-	-	-	-
MARINELLA	A 15:31	-	-	-	-	-	-	-	-	-	-	-	-	-
MARINELLA	A 15:35	-	-	-	-	-	-	-	-	-	-	-	-	-
MARINELLA	A 15:38	-	-	-	-	-	-	-	-	-	-	-	-	-
MARINELLA	A 15:39	-	-	-	-	-	-	-	-	-	-	-	-	-
NUMERO TRENO segni convenzionali	120	122	124	126	128	130	132	134	136	138	140			
GRAVINA	A 14:32	-	-	-	-	-	-	-	-	-	-	-	-	-
GRAVINA	A 14:35	-	-	-	-	-	-	-	-	-	-	-	-	-
ALTAMURA	A 15:49	-	-	-	-	-	-	-	-	-	-	-	-	-
ALTAMURA	A 16:23	-	-	-	-	-	-	-	-	-	-	-	-	-
PESCARIELLO	A 16:39	-	-	-	-	-	-	-	-	-	-	-	-	-
PESCARIELLO	A 16:46	-	-	-	-	-	-	-	-	-	-	-	-	-
MELLITTO	A 17:04	-	-	-	-	-	-	-	-	-	-	-	-	-
MELLITTO	A 17:04	-	-	-	-	-	-	-	-	-	-	-	-	-
TORITTO	A 18:36	-	-	-	-	-	-	-	-	-	-	-	-	-
TORITTO	A 18:37	-	-	-	-	-	-	-	-	-	-	-	-	-
GRUMO Appula	A 18:41	-	-	-	-	-	-	-	-	-	-	-	-	-
GRUMO Appula	A 18:42	-	-	-	-	-	-	-	-	-	-	-	-	-
BINETTO	A 18:45	-	-	-	-	-	-	-	-	-	-	-	-	-
BINETTO	A 18:46	-	-	-	-	-	-	-	-	-	-	-	-	-
PALO D. COLLE	A 18:49	-	-	-	-	-	-	-	-	-	-	-	-	-
PALO D. COLLE	A 18:51	-	-	-	-	-	-	-	-	-	-	-	-	-
MODUGNO	A 19:00	-	-	-	-	-	-	-	-	-	-	-	-	-
MODUGNO	A 19:01	-	-	-	-	-	-	-	-	-	-	-	-	-
BARI Policlinico	A 19:13	-	-	-	-	-	-	-	-	-	-	-	-	-
BARI Policlinico	A 19:14	-	-	-	-	-	-	-	-	-	-	-	-	-
BARI Scalo	A 19:16	-	-	-	-	-	-	-	-	-	-	-	-	-
BARI Scalo	A 19:19	-	-	-	-	-	-	-	-	-	-	-	-	-
BARI C.le	A 19:23	-	-	-	-	-	-	-	-	-	-	-	-	-



SEGNI CONVENZIONALI

- : treno garantito in caso di sciopero
- : treno soppresso nel periodo estivo (dal 29 luglio al 31 agosto 2019) come previsto all'interno dei rispettivi O.G.S. in vigore (D.E. BA-MT e D.E. PZ)
- C : Coincidenza e cambio del vettore.
- F : il viaggio prosegue senza dover cambiare il vettore di origine.
- Autobus : Percorrenza sviluppata con autobus sostitutivo
- ▲ : impianti e fermate in linea privi di punto vendita titoli di viaggio ferroviari
- NO BICI : identificazione dei treni non abilitati al trasporto delle biciclette.

NOTA : Gli orari di arrivo e partenza treni in corrispondenza di ciascuna fermata, qualora siano coincidenti, indicano una locale sosta del treno pari a 30" (fermata ridotta)

ATTENZIONE : Dal 13 maggio 2019 e fino a contrario avviso, la fermata ferroviaria di Bari Scalo sarà interdetta all'utenza sia per la salita a bordo treni che per la discesa dagli stessi.

PERCORSI E FERMATE SOSTITUTIVE NEL CENTRO ABITATO DI POTENZA : In riferimento all'instradamento ed il percorso degli autobus sostitutivi nel centro abitato di Potenza si fa presente quanto segue : Potenza Inf. Scalo - Il Capolinea automobilistico di partenza corrisponde alla fermata automobilistica fronte stazione; Potenza Città - le corrispondenti fermate automobilistiche sono ubicate in C.so Garibaldi ed in Via 18 Agosto; Potenza Santa Maria - la corrispondente fermata automobilistica è ubicata in Via Ciccotti; Potenza Macchia Romana - la corrispondente fermata automobilistica è ubicata presso l'Istituto Don Uva.

NEI GIORNI FESTIVI, PER OVVIARE ALLA CONCOMITANTE SOSPENSIONE DEL SERVIZIO FERROVIARIO, AGLI UTENTI MUNITI DI TITOLO DI VIAGGIO FERROVIARIO E' CONSENTITO VIAGGIARE A BORDO DEGLI AUTOBUS AZIENDALI