

QUADRO ORARI FERROVIARI FERALI UNIFICATI DA BARI VERSO MATERA, GRAVINA E POTENZA + TRATTA AVIGLIANO POTENZA

NUMERO TRENO <i>segni convenzionali</i>		NO BICI	1	101	3	107	109	111	11	15
BARI C.le			4:48	5:09	5:59	7:39	9:49	10:39	11:31	12:36
BARI Scalo	A		4:52	5:13	6:03	7:43	9:53	10:43	11:35	12:40
	P		4:53	5:14	6:06	7:46	9:54	10:46	11:38	12:44
BARI Policlinico	A		4:55	5:16	6:08	7:48	9:56	10:48	11:40	12:46
	P		4:56	5:17	6:09	7:49	9:57	10:49	11:41	12:47
MODUGNO	A		5:08	5:29	6:21	8:01	10:09	11:01	11:53	12:59
	P		5:09	5:30	6:22	8:02	10:10	11:02	11:55	13:00
PALO D. COLLE	A		5:18	5:39	6:31	8:11	10:19	11:11	12:04	13:09
	P		5:19	5:42	6:33	8:13	10:21	11:13	12:05	13:12
BINETTO	A		5:22	5:45	6:36	8:16	10:24	11:16	12:08	13:15
	P		5:23	5:46	6:37	8:17	10:25	11:17	12:11	13:16
GRUMO Appula	A		5:26	5:49	6:40	8:20	10:28	11:20	12:14	13:19
	P		5:29	5:51	6:41	8:21	10:29	11:21	12:15	13:20
TORITTO	A		5:33	5:55	6:45	8:25	10:33	11:25	12:19	13:24
	P		-	5:57	6:47	8:26	10:34	11:26	12:20	13:25
MELLITTO ▲	A			6:04	6:54	8:33	10:41	-	-	13:32
	P			6:09	6:59	8:37	10:44	-	-	13:32
PESCARIELLO ▲	A			-	-	-	-	11:43	12:37	-
	P			-	-	-	-	11:45	12:40	-
ALTAMURA		Arrivo		6:26	7:16	8:54	11:01	11:52	12:47	13:49
NUMERO TRENO <i>segni convenzionali</i>		103		▼	▼	▼	▼	▼	▼	▼
ALTAMURA		Partenza	5:50	6:35	7:27	8:56	11:02	11:54	12:51	13:51
GRAVINA		Arrivo	6:01	6:46	7:38	9:07	11:13	12:05	13:05	14:05
MARINELLA ▲	A									
	P									
VENUSIO ▲	A									
	P									
MATERA S.R.	A									
	P									
MATERA V.L.	A									
	P									
MATERA C.le	A									
	P									
MATERA Sud		Arrivo								

NUMERO TRENO <i>segni convenzionali</i>	
GRAVINA	
IRSINA ▲	A
TACCONO ▲	P
GENZANO	
NUMERO TRENO <i>segni convenzionali</i>	
GENZANO	
TARANTELLA ▲	Arrivo
OPPIDO Luc. ▲	P
ACERENZA ▲	P
PIETRAGALLA ▲	P
SAN NICOLA ▲	P
NUMERO TRENO <i>segni convenzionali</i>	
AVIGLIANO Città	
MOCCARO ▲	A
AVIGLIANO	A
Lucania ▲	P
TIERA ▲	P
PZ Macchia Rom. ▲	A
POTENZA St. Maria	A
NUMERO TRENO <i>segni convenzionali</i>	
POTENZA St. Maria	
PZ Rione Mancusi ▲	A
POTENZA Città	A
POTENZA San	A
Rocco ▲	P
POTENZA Inferiore	A
▲	P
POTENZA Inferiore	A
Scalo	

SI INFORMA LA GENTILE UTENZA CHE, A CAUSA DEI LAVORI STRAORDINARI PER LA REALIZZAZIONE DEI SOTTOPASSI DI VIA CALABRIA E DI VIA ROMA A POTENZA, DAL 30 GIUGNO AL 1° SETTEMBRE 2019, TUTTI I TRENI SULLA TRATTA AVIGLIANO CITTA' POTENZA INFERIORE SCALO SARANNO SOPPRESSI E SOSTITUITI CON AUTOBUS. I BUS SOSTITUTIVI OSSERVERANNO I CAPOLINEA DI PARTENZA E ARRIVO NEL PIAZZALE SOTTOSTANTE LA STAZIONE DI POTENZA INFERIORE SCALO E PRESSO IL PIAZZALE DELLA STAZIONE FAL DI AVIGLIANO CITTA' E PERCORRERANNO VIA GIULIANO, CON L'ESCLUSIONE DELLE FERMATE DI MOCCARO, AVIGLIANO LUCANIA E TIERA.

LA FERMATA DI TIERA SARA' TUTTAVIA EFFETTUATA DAGLI AUTOBUS SOSTITUTIVI DELLA LINEA POTENZA INFERIORE SCALO / GENZANO.

PER MAGGIORI INFORMAZIONI RIVOLGERSI AL PERSONALE DI STAZIONE E AL PERSONALE A BORDO TRENI. SARANNO ESPOSTI, AD OGNI BUON FINE, AVVISI AL PUBBLICO NELLE STAZIONI POTENTINE FAL.

PERTANTO, GLI UTENTI INTERESSATI A VIAGGIARE SULLA TRATTA AVIGLIANO - POTENZA E VICEVERSA COME ANCHE DA BARI A GENZANO E POTENZA E VICEVERSA, SONO INVITATI A CONSULTARE IL QUADRO ORARI FERROVIARI/SOSTITUTIVI FERALI AGGIORNATI AVIGLIANO-POTENZA + BARI-GENZANO-POTENZA E VICEVERSA IN VIGORE DAL 30 GIUGNO AL 01 SETTEMBRE 2019 PUBBLICATO IN SEQUENZA NELLA SEZIONE QUADRI ORARI E TARIFFE DEL WEB-SITE ISTITUZIONALE.

Ferrovie Appulo Lucane

RETE FERROVIARIA FAL

STAZIONI

Fermate

BA C.LE

BA SCALO

Ba Policlinico

MODUGNO

PALO d. COLLE

BINETTO

GRUMO APPULA

TORITTO

MELLITTO

PESCARIELLO

ALTAMURA

MARINELLA

VENUSIO

MT Serra Rifusa

MT VILLA LONGO

MT C.LE

MT SUD

AVIGLIANO CITTA'

Moccaro

AVIGLIANO LUCANIA

Tiera

PZ Macchia Romana

PZ SANTA MARIA

PZ Rione Mancusi

PZ CITTA'

PZ San Rocco

PZ Inferiore

PZ INFERIORE SCALO

ACERENZA

Oppido Lucano

PIETRAGALLA

Tarantella

GENZANO

TACCONO

IRSINA

GRAVINA

SEGNI CONVENZIONALI

●

: treno garantito in caso di sciopero

■

: treno soppresso nel periodo estivo (dal 29 luglio al 31 agosto 2019) come previsto all'interno dell' O.G.S. in vigore (D.E. BA-MT)

C

: Coincidenza e cambio del vettore.

▼

: il viaggio prosegue senza dover cambiare il vettore di origine.

: Percorrenza sviluppata con autobus sostitutivo

▲

: impianti e fermate in linea privi di punto vendita titoli di viaggio ferroviari

NO BICI

: identificazione dei treni non abilitati al trasporto delle biciclette.

★

: Nel tratto urbano potentino "Potenza Macchia Romana - Potenza St. Maria - Potenza Città - Potenza Inf. Scalo", gli orari automobilistici sostitutivi sono puramente indicativi e riferiti a fermate posizionate in prossimità di ciascuno degli impianti ferroviari sopra elencati.

∞

: il bus sostitutivo SA 159 effettua fermata ad Avigliano Lucania ed a Potenza Macchia Romana solo in presenza di viaggiatori richiedenti presenti a bordo

NOTA

: Gli orari di arrivo e partenza treni in corrispondenza di ciascuna fermata, qualora siano coincidenti, indicano una locale sosta del treno pari a 30" (fermata ridotta)

ATTENZIONE

: Dal 13 maggio 2019 e fino a contrario avviso, la fermata ferroviaria di Bari Scalo sarà interdetta all'utenza sia per la salita a bordo treni che per la discesa dagli stessi.

NEI GIORNI FESTIVI, PER OVVIARE ALLA CONCOMITANTE SOSPENSIONE DEL SERVIZIO FERROVIARIO , AGLI UTENTI MUNITI DI TITOLO DI VIAGGIO FERROVIARIO E' CONSENTITO VIAGGIARE A BORDO DEGLI AUTOBUS AZIENDALI

www.ferrovieappulolucane.it

NUMERO VERDE : 800 050 500

relazioniesterne@ferrovieappulolucane.it

orari trad. ML vuoto da Bari C.le : 6:20 - 7:55 - 8:05 - 8:55 - 9:31 - 9:57 - 11:53 - 14:10 - 17:23 - 21:58 - 22:46 - 23:36

Mod. 07 Ferr. UNIFICATI

pagina 1 di 5

**LA FERMATA DI TIERA SARA' TUTTAVIA EFFETTUATA DAGLI AUTOBUS SOSTITUTIVI DELLA LINEA POTENZA INFERIORE SCALO / GENZANO.**

**PERTANTO, GLI UTENTI INTERESSATI A VIAGGIARE SULLA TRATTA AVIGLIANO - POTENZA E VICEVERSA COME ANCHE DA BARI A GENZANO E POTENZA E VICEVERSA, SONO INVITATI A CONSULTARE IL QUADRO ORARI FERROVIARI/SOSTITUTIVI FERALI AGGIORNATI AVIGLIANO-POTENZA + BARI-GENZANO-POTENZA E VICEVERSA IN VIGORE DAL 30 GIUGNO AL 01 SETTEMBRE 2019 PUBBLICATO IN SEQUENZA NELLA SEZIONE QUADRI ORARI E TARIFFE DEL WEB-SITE ISTITUZIONALE.**

Start with the value we saw the first time: 1199



QUADRO ORARI FERROVIARI FERALI UNIFICATI DA BARI VERSO MATERA, GRAVINA E POTENZA + TRATTA AVIGLIANO POTENZA

NUMERO TRENO <i>segni convenzionali</i>	135	139
BARI C.le	21:32	22:26
BARI Scalo	21:36 21:39	22:30 22:32
BARI Policlinico	21:41 21:42	22:34 22:35
MODUGNO	21:54 21:55	22:47 22:48
PALO D. COLLE	22:04 22:05	22:57 22:58
BINETTO	22:08 22:09	23:01 23:03
GRUMO Appula	22:12 22:13	23:06 23:07
TORITTO	22:17 22:18	23:11 23:12
MELLITTO	- -	- -
PESCARIELLO	22:35 22:37	- -
ALTAMURA	22:44	23:34
NUMERO TRENO <i>segni convenzionali</i>		
ALTAMURA	22:45	23:35
GRAVINA	22:56	23:36 23:47
MARINELLA	- -	- -
VENUSIO	- -	- -
MATERA S.R.	- -	23:54 23:54
MATERA V.L.	- -	23:55 23:56
MATERA C.le	- -	24:00 24:01
MATERA Sud	- -	24:03

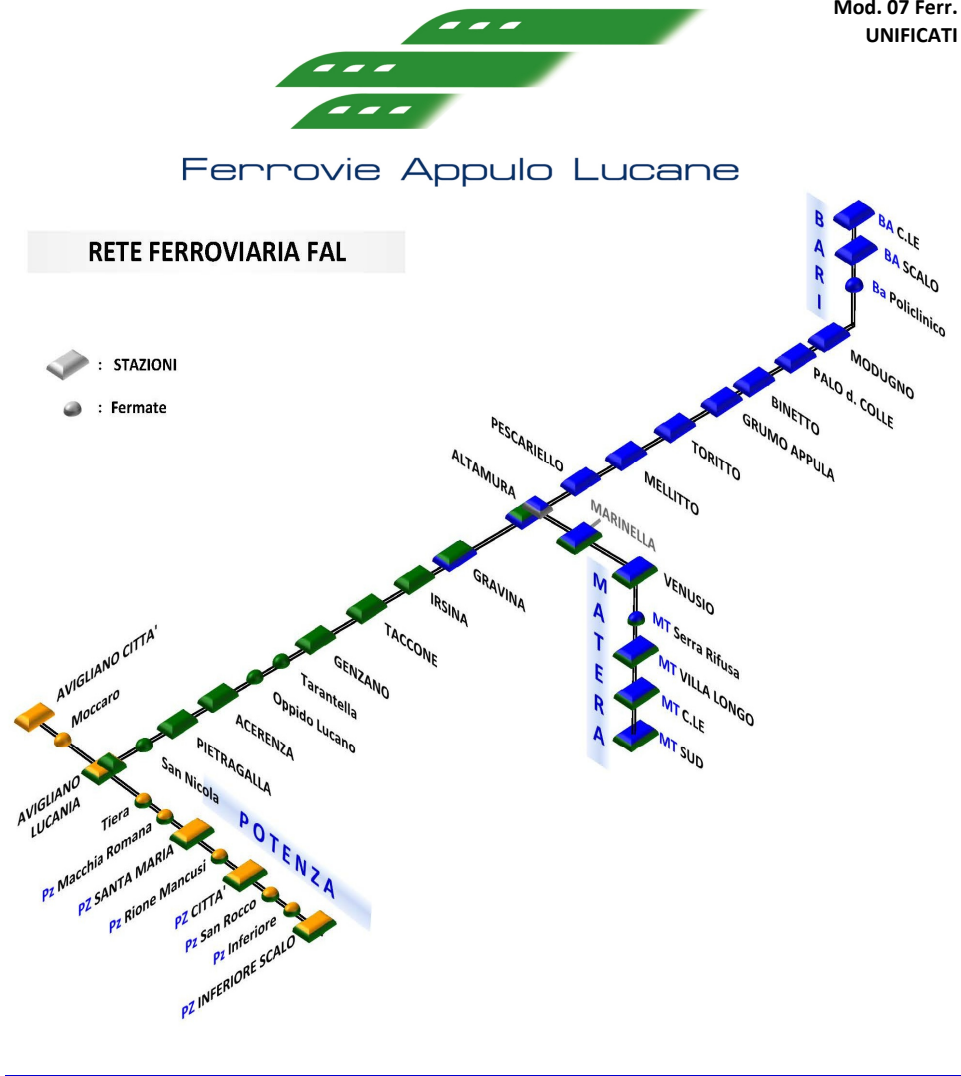
NUMERO TRENO <i>segni convenzionali</i>	
GRAVINA	Partenza
IRSINA	A P
TACCONE	A P
GENZANO	Arrivo
NUMERO TRENO <i>segni convenzionali</i>	
GENZANO	Partenza
TARANTELLA	A P
OPPIDO Luc.	A P
ACERENZA	A P
PIETRAGALLA	A P
SAN NICOLA	A P
NUMERO TRENO <i>segni convenzionali</i>	
AVIGLIANO Città	A P
MOCCARO	A P
AVIGLIANO Lucania	A P
TIERA	A P
PZ Macchia Rom.	A P
POTENZA St. Maria	A P
NUMERO TRENO <i>segni convenzionali</i>	
POTENZA St. Maria	A P
PZ Rione Mancusi	A P
POTENZA Città	A P
POTENZA San Rocco	A P
POTENZA Inferiore	A P
POTENZA Inferiore Scalo	A

SI INFORMA LA GENTILE UTENZA CHE, A CAUSA DEI LAVORI STRAORDINARI PER LA REALIZZAZIONE DEI SOTTOPASSI DI VIA CALABRIA E DI VIA ROMA A POTENZA, DAL 30 GIUGNO AL 1° SETTEMBRE 2019, TUTTI I TRENI SULLA TRATTA AVIGLIANO CITTA' POTENZA INFERIORE SCALO SARANNO SOPPRESSI E SOSTITUITI CON AUTOBUS. I BUS SOSTITUTIVI OSSERVERANNO I CAPOLINEA DI PARTENZA E ARRIVO NEL PIAZZALE SOTTOSTANTE LA STAZIONE DI POTENZA INFERIORE SCALO E PRESSO IL PIAZZALE DELLA STAZIONE FAL DI AVIGLIANO CITTA' E PERCORRERANNO VIA GIULIANO, CON L'ESCLUSIONE DELLE FERMATE DI MOCCARO, AVIGLIANO LUCANIA E TIERA.

LA FERMATA DI TIERA SARA' TUTTAVIA EFFETTUATA DAGLI AUTOBUS SOSTITUTIVI DELLA LINEA POTENZA INFERIORE SCALO / GENZANO.

PER MAGGIORI INFORMAZIONI RIVOLGERSI AL PERSONALE DI STAZIONE E AL PERSONALE A BORDO TRENI. SARANNO ESPOSTI, AD OGNI BUON FINE, AVVISI AL PUBBLICO NELLE STAZIONI POTENTINE FAL.

PERTANTO, GLI UTENTI INTERESSATI A VIAGGIARE SULLA TRATTA AVIGLIANO - POTENZA E VICEVERSA COME ANCHE DA BARI A GENZANO E POTENZA E VICEVERSA, SONO INVITATI A CONSULTARE IL QUADRO ORARI FERROVIARI/SOSTITUTIVI FERALI AGGIORNATI AVIGLIANO-POTENZA + BARI-GENZANO-POTENZA E VICEVERSA IN VIGORE DAL 30 GIUGNO AL 01 SETTEMBRE 2019 PUBBLICATO IN SEQUENZA NELLA SEZIONE QUADRI ORARI E TARIFFE DEL WEB-SITE ISTITUZIONALE.



SEGNI CONVENZIONALI

●	: treno garantito in caso di sciopero
■	: treno soppresso nel periodo estivo (dal 29 luglio al 31 agosto 2019) come previsto all'interno dell' O.G.S. in vigore (D.E. BA-MT)
C	: Coincidenza e cambio del vettore.
▼	: il viaggio prosegue senza dover cambiare il vettore di origine.
🚌	: Percorrenza sviluppata con autobus sostitutivo
▲	: impianti e fermate in linea privi di punto vendita titoli di viaggio ferroviari
NO BICI	: identificazione dei treni non abilitati al trasporto delle biciclette.
★	: Nel tratto urbano potentino "Potenza Macchia Romana - Potenza St. Maria - Potenza Città - Potenza Inf. Scalo", gli orari automobilistici sostitutivi sono puramente indicativi e riferiti a fermate posizionate in prossimità di ciascuno degli impianti ferroviari sopra elencati.
∞	: il bus sostitutivo SA 159 effettua fermata ad Avigliano Lucania ed a Potenza Macchia Romana solo in presenza di viaggiatori richiedenti presenti a bordo

NOTA : Gli orari di arrivo e partenza treni in corrispondenza di ciascuna fermata, qualora siano coincidenti, indicano una locale sosta del treno pari a 30" (fermata ridotta)

ATTENZIONE : Dal 13 maggio 2019 e fino a contrario avviso, la fermata ferroviaria di Bari Scalo sarà interdetta all'utenza sia per la salita a bordo treni che per la discesa dagli stessi.

NEI GIORNI FESTIVI, PER OVVIARE ALLA CONCOMITANTE SOSPENSIONE DEL SERVIZIO FERROVIARIO , AGLI UTENTI MUNITI DI TITOLO DI VIAGGIO FERROVIARIO E' CONSENTITO VIAGGIARE A BORDO DEGLI AUTOBUS AZIENDALI

QUADRO ORARI FERROVIARI FERALI UNIFICATI DA POTENZA, GRAVINA E MATERA VERSO BARI + TRATTA POTENZA - AVIGLIANO

NUMERO TRENO	segni convenzionali
POTENZA Inferiore	
Scalo	P
POTENZA Inferiore	A
▲	P
POTENZA San Rocco	A
▲	P
POTENZA Città	A
	P
PZ Rione Mancusi	▲
	P
POTENZA St. Maria	A
	P
PZ Macchia Rom.	▲
	P
TIERA	▲
	P
AVIGLIANO Luc.	▲
	A
NUMERO TRENO	segni convenzionali
AVIGLIANO Luc.	▲
	P
MOCCARO	▲
	P
AVIGLIANO Città	A
SAN NICOLA	▲
	P
PIETRAGALLA	▲
	P
ACERENZA	▲
	P
OPPIDO Luc.	▲
	P
NUMERO TRENO	segni convenzionali
TARANTELLA	▲
	P
GENZANO	Arrivo
NUMERO TRENO	segni convenzionali
GENZANO	Partenza
TACCONE	▲
	P
IRSINA	▲
	P
GRAVINA	Arrivo

SI INFORMA LA GENTILE UTENZA CHE, A CAUSA DEI LAVORI STRAORDINARI PER LA REALIZZAZIONE DEI SOTTOPASSI DI VIA CALABRIA E DI VIA ROMA A POTENZA, DAL 30 GIUGNO AL 1° SETTEMBRE 2019, TUTTI I TRENI SULLA TRATTA AVIGLIANO CITTA' POTENZA INFERIORE SCALO SARANNO SOPPRESSI E SOSTITUITI CON AUTOBUS. I BUS SOSTITUTIVI OSSERVERANNO I CAPOLINEA DI PARTENZA E ARRIVO NEL PIAZZALE SOTTOSTANTE LA STAZIONE DI POTENZA INFERIORE SCALO E PRESSO IL PIAZZALE DELLA STAZIONE FAL DI AVIGLIANO CITTA' E PERCORRERANNO VIA GIULIANO, CON L'ESCLUSIONE DELLE FERMATE DI MOCCARO, AVIGLIANO LUCANIA E TIERA.

LA FERMATA DI TIERA SARA' TUTTAVIA EFFETTUATA DAGLI AUTOBUS SOSTITUTIVI DELLA LINEA POTENZA INFERIORE SCALO / GENZANO.

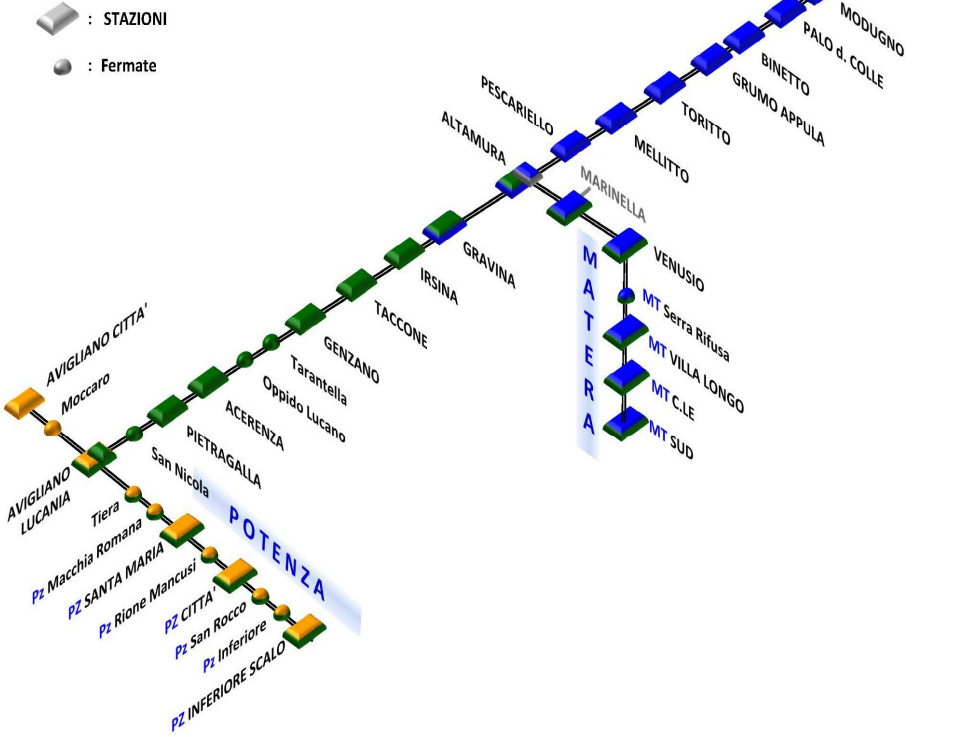
PER MAGGIORI INFORMAZIONI RIVOLGERSI AL PERSONALE DI STAZIONE E AL PERSONALE A BORDO TRENI. SARANNO ESPOSTI, AD OGNI BUON FINE, AVVISI AL PUBBLICO NELLE STAZIONI POTENTINE FAL.

PERTANTO, GLI UTENTI INTERESSATI A VIAGGIARE SULLA TRATTA AVIGLIANO - POTENZA E VICEVERSA COME ANCHE DA BARI A GENZANO E POTENZA E VICEVERSA, SONO INVITATI A CONSULTARE IL QUADRO ORARI FERROVIARI/SOSTITUTIVI FERALI AGGIORNATI AVIGLIANO-POTENZA + BARI-GENZANO-POTENZA E VICEVERSA IN VIGORE DAL 30 GIUGNO AL 01 SETTEMBRE 2019 PUBBLICATO IN SEQUENZA NELLA SEZIONE QUADRI ORARI E TARIFFE DEL WEB-SITE ISTITUZIONALE.

NUMERO TRENO segni convenzionali			2		4		B a r i	8		10		14		16		B a r i	18		20		
MATERA	Sud	P	5:17		6:02			6:53		7:46		9:01		10:59			11:54		13:09		
MATERA	C.le	A	5:19		6:04			6:55		7:48		9:03		11:01			11:56		13:11		
		P	5:20		6:05			6:56		7:49		9:04		11:02			11:57		13:12		
MATERA	V.L.	A	5:24		6:09			7:00		7:53		9:08		11:06			12:01		13:16		
MATERA	S.R.	A	5:25		6:12		7:03		7:55		9:09		11:07		12:02		13:18				
		P	5:26		6:13		7:04		7:56		9:10		11:08		12:03		13:19				
		P	5:26		6:13		7:04		7:56		9:10		11:08		12:03		13:19				
VENUSIO ▲		A	-		-		7:10		-		9:16		-		12:09		13:25				
		P	-		-		7:11		-		9:18		-		12:12		13:26				
MARINELLA ▲		A	-		-		7:14		-		-		11:17		12:15		13:29				
		P	-		-		7:15		-		-		11:19		12:16		13:30				
NUMERO TRENO segni convenzionali			100	▼	102	▼	106	▼	108	▼	110	▼	112	▼	114	▼	116	▼	118		
GRAVINA			Partenza	4:47	5:35		6:22	7:12	8:06		9:26	10:14		11:21	12:17		13:35				
			Arrivo	4:58	5:45	5:46	6:32	6:33	7:23	7:25	8:13	8:17	9:31	9:37	10:25	11:29	11:32	12:26	12:28	13:40	13:46
ALTAMURA			Partenza	4:59	5:48	▼	6:39	7:30	8:19	▼	9:40	▼	10:26	▼	11:34	▼	12:32	▼	13:50		
PESCARIELLO ▲			A	-	5:55		-	-	-		-	-	-	11:41	12:39	-					
			P	-	5:56		-	-	-		-	-	11:44	12:41	-						
MELLITTO ▲			A	-	6:06		6:56	7:47	8:35		-	10:43	-	-	-	14:07					
			P	-	6:08	NO BICI	6:57	7:48	8:36	NO BICI	-	10:46	-	-	-	14:07					
NUMERO TRENO segni convenzionali			▼	▼	6	▼	▼	▼	▼	12	▼	▼	▼	▼	▼	▼	▼				
TORITTO			A	5:23	6:15	-	7:04	7:55	8:43	-	10:04	10:53	12:01	12:58	14:14						
			P	5:24	6:16	6:49	7:06	7:56	8:44	9:00	10:05	10:55	12:02	12:59	14:15						
GRUMO Appula			A	5:28	6:20	6:53	7:10	8:00	-	9:04	10:09	10:59	12:06	13:03	14:19						
			P	5:30	6:21	6:54	7:11	8:01	-	9:05	10:10	11:01	12:07	13:04	14:21						
BINETTO			A	5:33	6:24	6:57	7:14	8:04	-	9:08	10:13	11:04	12:10	13:07	14:24						
			P	5:34	6:25	6:58	7:15	8:05	-	9:09	10:14	11:05	12:13	13:08	14:25						
PALO D. COLLE			A	5:37	6:28	7:01	7:18	8:08	-	9:12	10:17	11:08	12:16	13:11	14:28						
			P	5:40	6:32	7:02	7:20	8:12	-	9:13	10:20	11:12	12:17	13:14	14:31						
MODUGNO			A	5:49	6:41	7:11	7:29	8:21	-	9:22	10:29	11:21	12:26	13:23	14:40						
			P	5:50	6:42	7:12	7:30	8:22	-	9:23	10:30	11:22	12:27	13:24	14:41						
BARI Policlinico			A	6:02	6:54	7:24	7:42	8:34	9:12	9:35	10:42	11:34	12:39	13:36	14:53						
			P	6:03	6:55	7:25	7:43	8:35	9:13	9:36	10:43	11:35	12:40	13:37	14:54						
BARI Scalo			A	6:05	6:57	7:27	7:45	8:37	9:15	9:38	10:45	11:37	12:42	13:39	14:56						
			P	6:08	6:58	7:28	7:48	8:38	9:16	9:39	10:47	11:40	12:43	13:42	14:58						
BARI C.le			Arrivo	6:12	7:02	7:32	7:52	8:42	9:20	9:43	10:51	11:44	12:47	13:46	15:02						



RETE FERROVIARIA FAL



SEGNI CONVENZIONALI

- : treno garantito in caso di sciopero
  - : treno soppresso nel periodo estivo (dal 29 luglio al 31 agosto 2019) come previsto all'interno dell' O.G.S. in vigore (D.E. BA-MT)
  - C : Coincidenza e cambio del vettore.
  - ▼ F : il viaggio prosegue senza dover cambiare il vettore di origine.
  - Bus : Percorrenza sviluppata con autobus sostitutivo
  - ▲ : impianti e fermate in linea privi di punto vendita titoli di viaggio ferroviari
  - NO BICI : identificazione dei treni non abilitati al trasporto delle biciclette.
- NOTA : Gli orari di arrivo e partenza treni in corrispondenza di ciascuna fermata, qualora siano coincidenti, indicano una locale sosta del treno pari a 30" (fermata ridotta)

ATTENZIONE : Dal 13 maggio 2019 e fino a contrario avviso, la fermata ferroviaria di Bari Scalo sarà interdetta all'utenza sia per la salita a bordo treni che per la discesa dagli stessi.

PERCORSI E FERMATE SOSTITUTIVE NEL CENTRO ABITATO DI POTENZA : In riferimento all'itinerario ed il percorso degli autobus sostitutivi nel centro abitato di Potenza si fa presente quanto segue : Potenza Inf. Scalo - Il Capolinea automobilistico di partenza corrisponde alla fermata automobilistica fronte stazione; Potenza Città - le corrispondenti fermate automobilistiche sono ubicate in C.so Garibaldi ed in Via 18 Agosto; Potenza Santa Maria - la corrispondente fermata automobilistica è ubicata in Via Ciccotti; Potenza Macchia Romana - la corrispondente fermata automobilistica è ubicata presso l'Istituto Don Uva.

NEI GIORNI FESTIVI, PER OVVIARE ALLA CONCOMITANTE SOSPENSIONE DEL SERVIZIO FERROVIARIO , AGLI UTENTI MUNITI DI TITOLO DI VIAGGIO FERROVIARIO E' CONSENTITO VIAGGIARE A BORDO DEGLI AUTOBUS AZIENDALI

www.ferrovieappulolucane.it

NUMERO VERDE : 800 050 500

relazioniesterne@ferrovieappulolucane.it



QUADRO ORARI FERROVIARI FERALI UNIFICATI DA POTENZA, GRAVINA E MATERA VERSO BARI + TRATTA POTENZA - AVIGLIANO

NUMERO TRENO <i>segni convenzionali</i>	
POTENZA Inferiore	
Scalo	P
POTENZA Inferiore	A
▲	P
POTENZA San Rocco ▲	A
	P
POTENZA Città	A
	P
PZ Rione Mancusi ▲	A
	P
POTENZA St. Maria	A
	P
PZ Macchia Rom. ▲	A
	P
TIERA ▲	P
AVIGLIANO Luc. ▲	A
NUMERO TRENO <i>segni convenzionali</i>	
AVIGLIANO Luc. ▲	P
	A
MOCCARO ▲	P
	A
AVIGLIANO Città	A
SAN NICOLA ▲	P
PIETRAGALLA ▲	P
ACERENZA ▲	P
OPPIDO Luc. ▲	P
NUMERO TRENO <i>segni convenzionali</i>	
TARANTELLA ▲	P
GENZANO	Arrivo
NUMERO TRENO <i>segni convenzionali</i>	
GENZANO	Partenza
TACCONI ▲	P
	A
IRSINA ▲	P
	A
GRAVINA	Arrivo

SI INFORMA LA GENTILE UTENZA CHE, A CAUSA DEI LAVORI STRAORDINARI PER LA REALIZZAZIONE DEI SOTTOPASSI DI VIA CALABRIA E DI VIA ROMA A POTENZA, DAL 30 GIUGNO AL 1° SETTEMBRE 2019, TUTTI I TRENI SULLA TRATTA AVIGLIANO CITTA' POTENZA INFERIORE SCALO SARANNO SOPPRESSI E SOSTITUITI CON AUTOBUS. I BUS SOSTITUTIVI OSSERVERANNO I CAPOLINEA DI PARTENZA E ARRIVO NEL PIAZZALE SOTTOSTANTE LA STAZIONE DI POTENZA INFERIORE SCALO E PRESSO IL PIAZZALE DELLA STAZIONE FAL DI AVIGLIANO CITTA' E PERCORRERANNO VIA GIULIANO, CON L'ESCLUSIONE DELLE FERMATE DI MOCCARO, AVIGLIANO LUCANIA E TIERA.

LA FERMATA DI TIERA SARA' TUTTAVIA EFFETTUATA DAGLI AUTOBUS SOSTITUTIVI DELLA LINEA POTENZA INFERIORE SCALO / GENZANO.

PER MAGGIORI INFORMAZIONI RIVOLGERSI AL PERSONALE DI STAZIONE E AL PERSONALE A BORDO TRENI. SARANNO ESPOSTI, AD OGNI BUON FINE, AVVISI AL PUBBLICO NELLE STAZIONI POTENTINE FAL.

PERTANTO, GLI UTENTI INTERESSATI A VIAGGIARE SULLA TRATTA AVIGLIANO - POTENZA E VICEVERSA COME ANCHE DA BARI A GENZANO E POTENZA E VICEVERSA, SONO INVITATI A CONSULTARE IL QUADRO ORARI FERROVIARI/SOSTITUTIVI FERALI AGGIORNATI AVIGLIANO-POTENZA + BARI-GENZANO-POTENZA E VICEVERSA IN VIGORE DAL 30 GIUGNO AL 01 SETTEMBRE 2019 PUBBLICATO IN SEQUENZA NELLA SEZIONE QUADRI ORARI E TARIFFE DEL WEB-SITE ISTITUZIONALE.

NUMERO TRENO <i>segni convenzionali</i>	22	24	26		28		30		32	34		36	38
MATERA Sud	14:02	15:16	16:04		17:36		19:02		19:44	20:31		21:51	22:57
MATERA C.le	14:04	15:18	16:06		17:38		19:04		19:46	20:33		21:53	22:59
	14:05	15:19	16:07		17:39		19:05		19:47	20:34		21:54	23:00
MATERA V.L.	14:09	15:23	16:11		17:43		19:09		19:51	20:38		21:58	23:04
	14:12	15:24	16:12		17:46		19:10		19:54	20:42		21:59	23:05
MATERA S.R.	14:13	15:25	16:13		17:47		19:11		19:55	20:43		22:00	23:06
	14:13	15:25	16:13		17:47		19:11		19:55	20:43		22:00	23:06
VENUSIO ▲	-	15:31	16:19		-		-		20:01	20:49		-	-
	-	15:35	16:22		-		-		20:02	20:50		-	-
MARINELLA ▲	-	15:38	16:25		17:56		-		20:05	20:53		22:09	-
	-	15:39	16:26		17:57		-		20:06	20:57		22:11	-
NUMERO TRENO <i>segni convenzionali</i>	120	122	124	126	128	NO BICI	130	132	134	136	138	140	
GRAVINA Partenza	14:24	15:45	16:23	17:12	17:54	18:40	19:17	20:03	20:14	21:03	21:24	22:14	
ARRIVO	14:32	15:49	16:34	17:23	18:05	18:51	19:28	20:14	20:16	21:14	21:35	22:25	23:25
ALTAMURA	14:37	15:59	16:39	17:28	18:12	19:00	19:36	20:26	20:26	21:15	22:06	22:26	
	14:44	-	16:46	-	-	-	19:43	20:33	20:33	-	22:33	22:33	
PESCARIELLO ▲	14:46	-	16:49	-	-	-	19:44	20:38	20:38	-	22:36	22:36	
MELLITTO ▲	14:56	16:16	16:59	-	-	-	19:54	20:48	20:48	21:32	-	-	
	14:57	16:16	17:04	-	-	-	19:58	20:49	20:49	21:37	-	-	
NUMERO TRENO <i>segni convenzionali</i>													
TORITTO	15:04	16:23	17:11		18:36		20:05	20:56	20:56	21:44		22:53	
	15:05	16:26	17:13		18:37		20:06	20:58	20:58	21:46		22:54	
GRUMO Appula	15:09	16:30	17:17		18:41		20:10	21:02	21:02	21:50		22:58	
	15:10	16:31	17:19		18:42		20:13	21:03	21:03	21:52		22:59	
BINETTO	15:13	16:34	17:22		18:45		20:16	21:06	21:06	21:55		23:02	
	15:14	16:35	17:25		18:46		20:17	21:07	21:07	21:57		23:05	
PALO D. COLLE	15:17	16:38	17:28		18:49		20:20	21:10	21:10	22:00		23:08	
	15:21	16:41	17:33		18:51		20:21	21:13	21:13	22:06		23:09	
MODUGNO	15:30	16:50	17:42		19:00		20:30	21:22	21:22	22:15		23:18	
	15:31	16:51	17:43		19:01		20:31	21:23	21:23	22:16		23:19	
BARI Policlinico	15:43	17:03	17:55		19:13		20:43	21:35	21:35	22:28		23:31	
	15:44	17:04	17:56		19:14		20:44	21:36	21:36	22:29		23:32	
BARI Scalo	15:46	17:06	17:58		19:16		20:46	21:38	21:38	22:31		23:34	
	15:48	17:08	17:59		19:19		20:48	21:40	21:40	22:33		23:35	
BARI C.le	15:52	17:12	18:03		19:23		20:52	21:44	21:44	22:37		23:39	

Mod. 07 Ferr. UNIFICATI

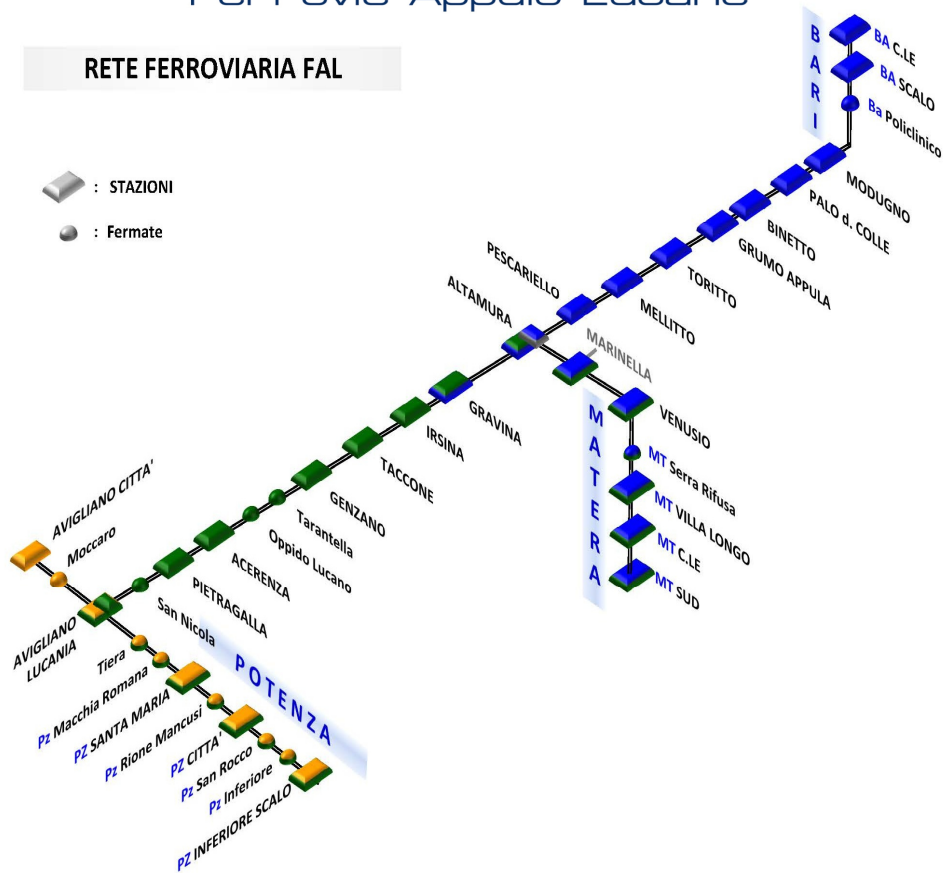


Ferrovie Appulo Lucane

RETE FERROVIARIA FAL

: STAZIONI

: FERMATE



SEGNI CONVENZIONALI

● : treno garantito in caso di sciopero

■ : treno soppresso nel periodo estivo (dal 29 luglio al 31 agosto 2019) come previsto all'interno dell' O.G.S. in vigore (D.E. BA-MT)

C : Coincidenza e cambio del vettore.

▼ F : il viaggio prosegue senza dover cambiare il vettore di origine.

🚌 : Percorrenza sviluppata con autobus sostitutivo

▲ : impianti e fermate in linea privi di punto vendita titoli di viaggio ferroviari

NO BICI : identificazione dei treni non abilitati al trasporto delle biciclette.

NOTA : Gli orari di arrivo e partenza treni in corrispondenza di ciascuna fermata, qualora siano coincidenti, indicano una locale sosta del treno pari a 30" (fermata ridotta)

ATTENZIONE : Dal 13 maggio 2019 e fino a contrario avviso, la fermata ferroviaria di Bari Scalo sarà interdetta all'utenza sia per la salita a bordo treni che per la discesa dagli stessi.

**PERCORSI E FERMATE SOSTITUTIVE NEL CENTRO ABITATO DI POTENZA** : In riferimento all'itinerario ed il percorso degli autobus sostitutivi nel centro abitato di Potenza si fa presente quanto segue : **Potenza Inf. Scalo** - Il Capolinea automobilistico di partenza corrisponde alla fermata automobilistica fronte stazione; **Potenza Città** - le corrispondenti fermate automobilistiche sono ubicate in C.so Garibaldi ed in Via 18 Agosto; **Potenza Santa Maria** - la corrispondente fermata automobilistica è ubicata in Via Ciccotti; **Potenza Macchia Romana** - la corrispondente fermata automobilistica è ubicata presso l'Istituto Don Uva.

**NEI GIORNI FESTIVI, PER OVVIARE ALLA CONCOMITANTE SOSPENSIONE DEL SERVIZIO FERROVIARIO , AGLI UTENTI MUNITI DI TITOLO DI VIAGGIO FERROVIARIO E' CONSENTITO VIAGGIARE A BORDO DEGLI AUTOBUS AZIENDALI**

pagina 5 di 5

www.ferrovieappulolucane.it

NUMERO VERDE : 800 050 500

relazioniesterne@ferrovieappulolucane.it

orari trad. ML vuoto da Bari Scalo : 4:31 - 4:54 - 5:40 - 6:48 - 9:05 - 10:20 - 12:17 - 13:18 - 14:30 - 17:45 - 18:55 - 22:10