

PAGINA 1:

QUADRO ORARI

DA BARI VERSO : Modugno - Palo d. Colle - Binetto - Grumo A. - Toritto - Altamura - MATERA - GRAVINA - Irsina - Genzano - Acerenza - Pietragalla - POTENZA

DA AVIGLIANO VERSO : POTENZA

PAGINA 2:

QUADRO ORARI

DA POTENZA VERSO : AVIGLIANO - Pietragalla - Acerenza - Genzano - Irsina DA GRAVINA VERSO : Altamura - Toritto - Grumo A. - Binetto - Palo d. Colle - Modugno - BARI

DA MATERA VERSO : Altamura - Toritto - Grumo A. - Binetto - Palo d. Colle - Modugno - BARI

PAGINA 3:

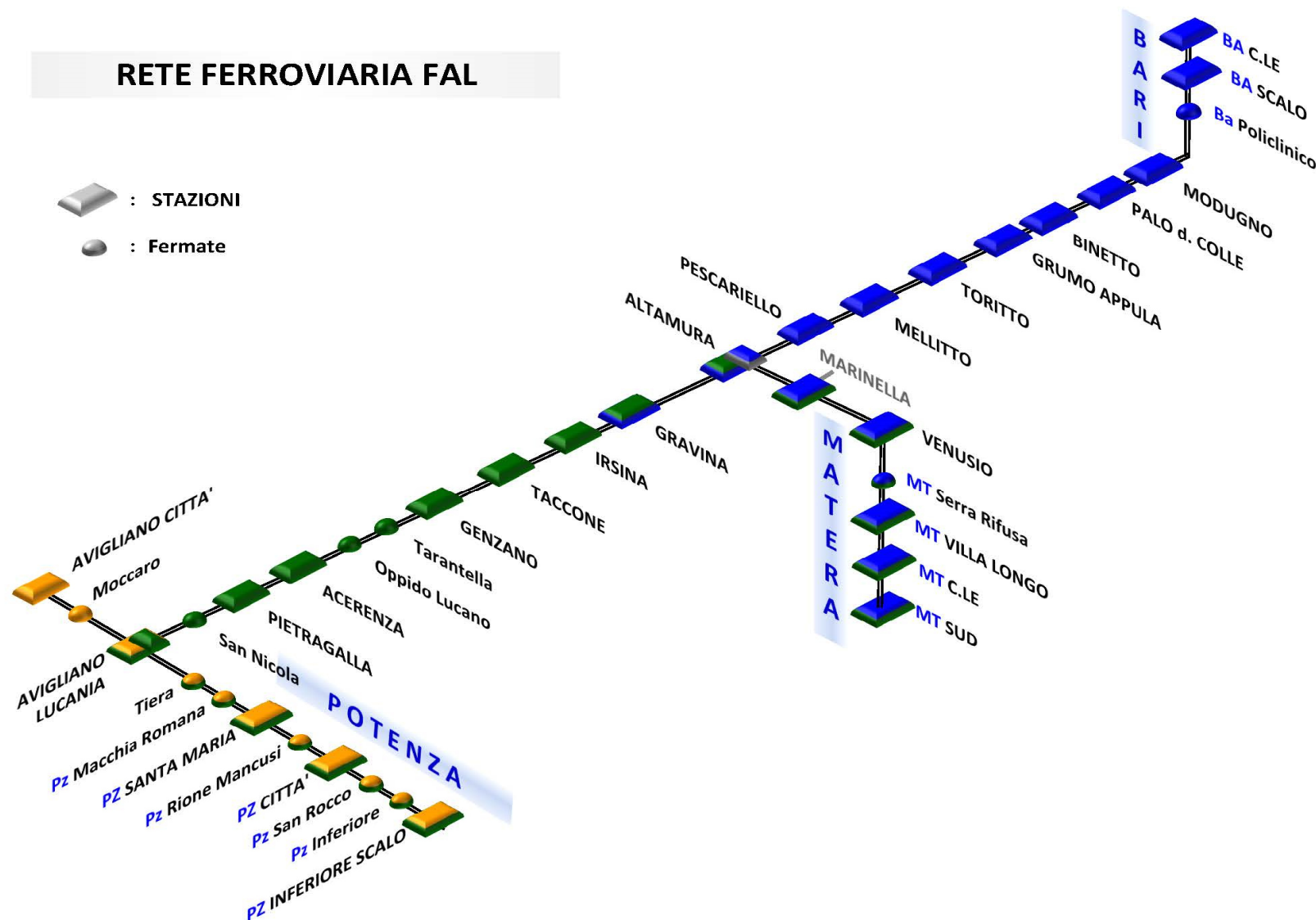
APPENDICE

COLLEGAMENTI DA MATERA VERSO : GRAVINA - Irsina - Genzano - Acerenza - Pietragalla - POTENZA












COLLEGAMENTI DA POTENZA E GRAVINA VERSO : MATERA

## RETE FERROVIARIA FAL

-  : STAZIONI
-  : Fermate



## LEGENDA DEI SEGNI CONVENZIONALI :

		: treno garantito in caso di sciopero
		: treno soppresso nel periodo estivo come previsto all'interno dei rispettivi O.G.S.regionali, previa apposita comunicazione di servizio.
<b>C</b>		: Coincidenza e cambio del vettore.
		: Collegamento interregionale/coincidenza e cambio treno nella stazione di Gravina.
		: il viaggio prosegue senza cambiare il vettore di origine.
		
		: percorrenza sviluppata con Autobus Sostitutivo
<b>NO BICI</b>		: identificazione dei treni non abilitati al trasporto delle biciclette.
		: impianti e fermate in linea privi di punto vendita titoli di viaggio ferroviari
<b>N.B</b>		: Gli orari delle fermate facoltative sono riportati in corsivo; per fruire delle fermate facoltative a bordo treno, avvisare con anticipo il personale aziendale ivi stante o prenotarle pigiando l'apposito pulsante presente sulle nuove carrozze "STADLER"; se a terra, avvisare anticipatamente il personale aziendale che presenzia l'impianto.
<p>Gli orari di arrivo e partenza treni riportati in corrispondenza di ciascuna fermata, qualora siano coincidenti, indicano una sosta del treno pari a 30" (fermata ridotta)</p>		

## TRASPORTO UTENTI DIVERSAMENTE ABILI

Si invita l'utenza interessata a comunicarci con almeno 24 ore di anticipo il giorno in cui intende viaggiare precisando la stazione e l'orario di partenza, la destinazione nonché il nominativo dell' eventuale accompagnatore; infine, nel giorno prestabilito, l'utenza interessata dovrà presentarsi al personale di stazione con opportuno anticipo rispetto all'orario di partenza del treno.

\*\*\* NEI GIORNI FESTIVI, PER OVVIARE ALLA CONCOMITANTE SOSPENSIONE DEL SERVIZIO FERROVIARIO, AGLI UTENTI MUNITI DI TITOLO DI VIAGGIO FERROVIARIO E' CONSENTITO VIAGGIARE A BORDO DEGLI AUTOBUS AZIENDALI \*\*\*





