

PAGINA 1:

QUADRO ORARI

DA BARI VERSO : Modugno - Palo d. Colle - Binetto - Grumo A. - Toritto - Altamura - MATERA - GRAVINA - Irsina - Genzano - Acerenza - Pietragalla - POTENZA

DA AVIGLIANO VERSO : POTENZA

PAGINA 2:

QUADRO ORARI

DA POTENZA VERSO : AVIGLIANO - Pietragalla - Acerenza - Genzano - Irsina DA GRAVINA VERSO : Altamura - Toritto - Grumo A. - Binetto - Palo d. Colle - Modugno - BARI

DA MATERA VERSO : Altamura - Toritto - Grumo A. - Binetto - Palo d. Colle - Modugno - BARI

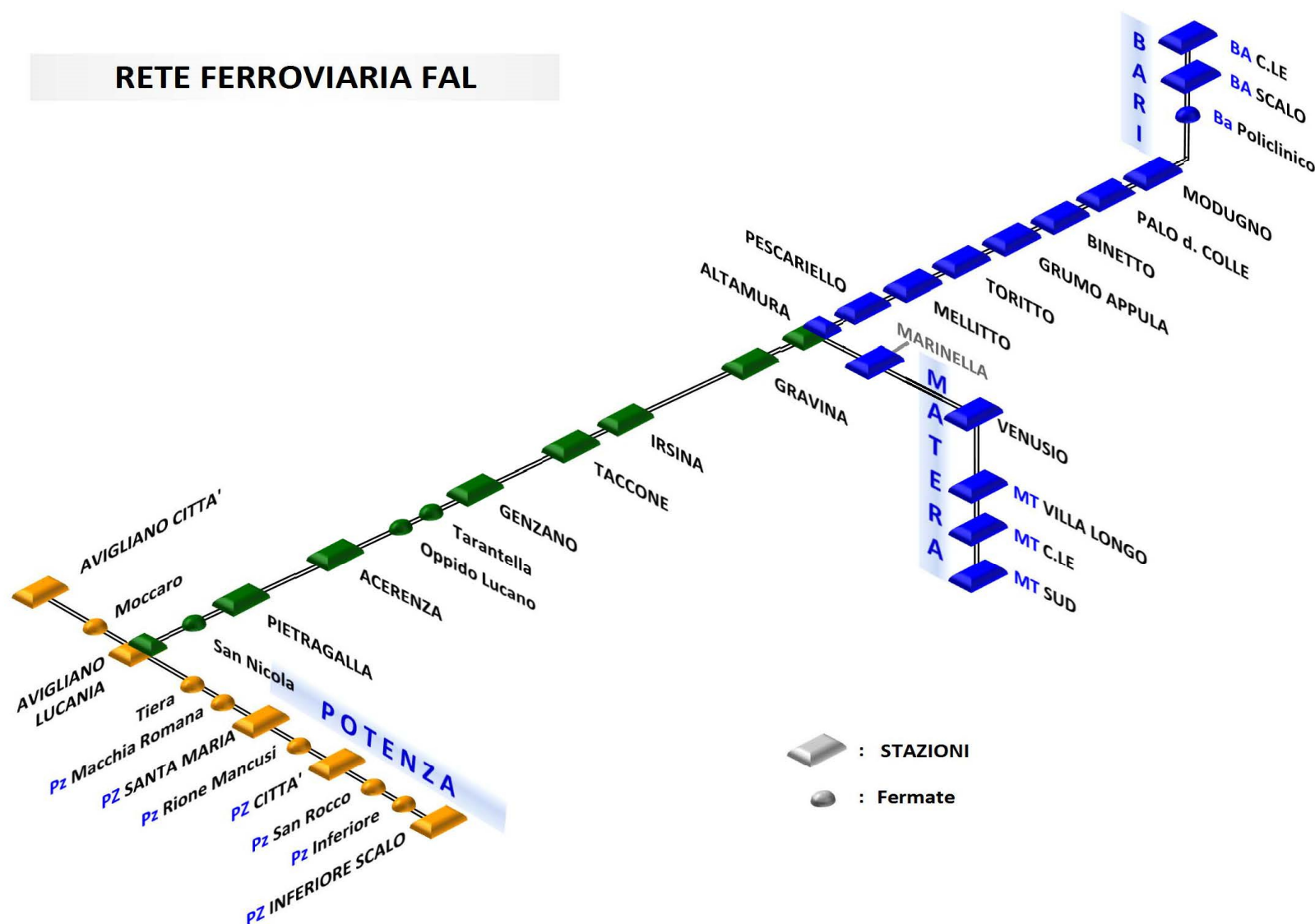
PAGINA 3:

APPENDICE


COLLEGAMENTI DA MATERA VERSO : GRAVINA - Irsina - Genzano - Acerenza - Pietragalla - POTENZA

COLLEGAMENTI DA POTENZA E GRAVINA VERSO : MATERA

RETE FERROVIARIA FAL




LEGENDA DEI SEGNI CONVENZIONALI :

- : treno garantito in caso di sciopero.
- ◻ : treni che vengono soppressi nel periodo estivo come previsto all'interno dei rispettivi O.G.S.regionali, previa apposita comunicazione di servizio.
- C** : Coincidenza e cambio del vettore.
- ◇ : Collegamento interregionale/coincidenza e cambio treno nella stazione di Gravina.
- ▼ : il viaggio prosegue senza cambiare il vettore di origine.
- ▼ F : il treno 157 nel periodo estivo è soppresso come previsto all'interno del O.G.S. regionale (D.E. PZ) previa apposita comunicazione di servizio.
- ¥ : il treno 157 nel periodo estivo è soppresso come previsto all'interno del O.G.S. regionale (D.E. PZ) previa apposita comunicazione di servizio.
- N.B** : Gli orari delle fermate facoltative sono riportati in corsivo; per fruire delle fermate facoltative a bordo treno, avvisare con anticipo il personale aziendale ivi stante o prenotarle pigiando l'apposito pulsante presente sulle nuove carrozze "STADLER"; se a terra, avvisare anticipatamente il personale aziendale che presenzia l'impianto.
- : impianti e fermate in linea privi di punto vendita titoli di viaggio ferroviari
- NO BICI : identificazione dei treni non abilitati al trasporto delle biciclette.
-  : percorrenza sviluppata con Autobus Sostitutivo

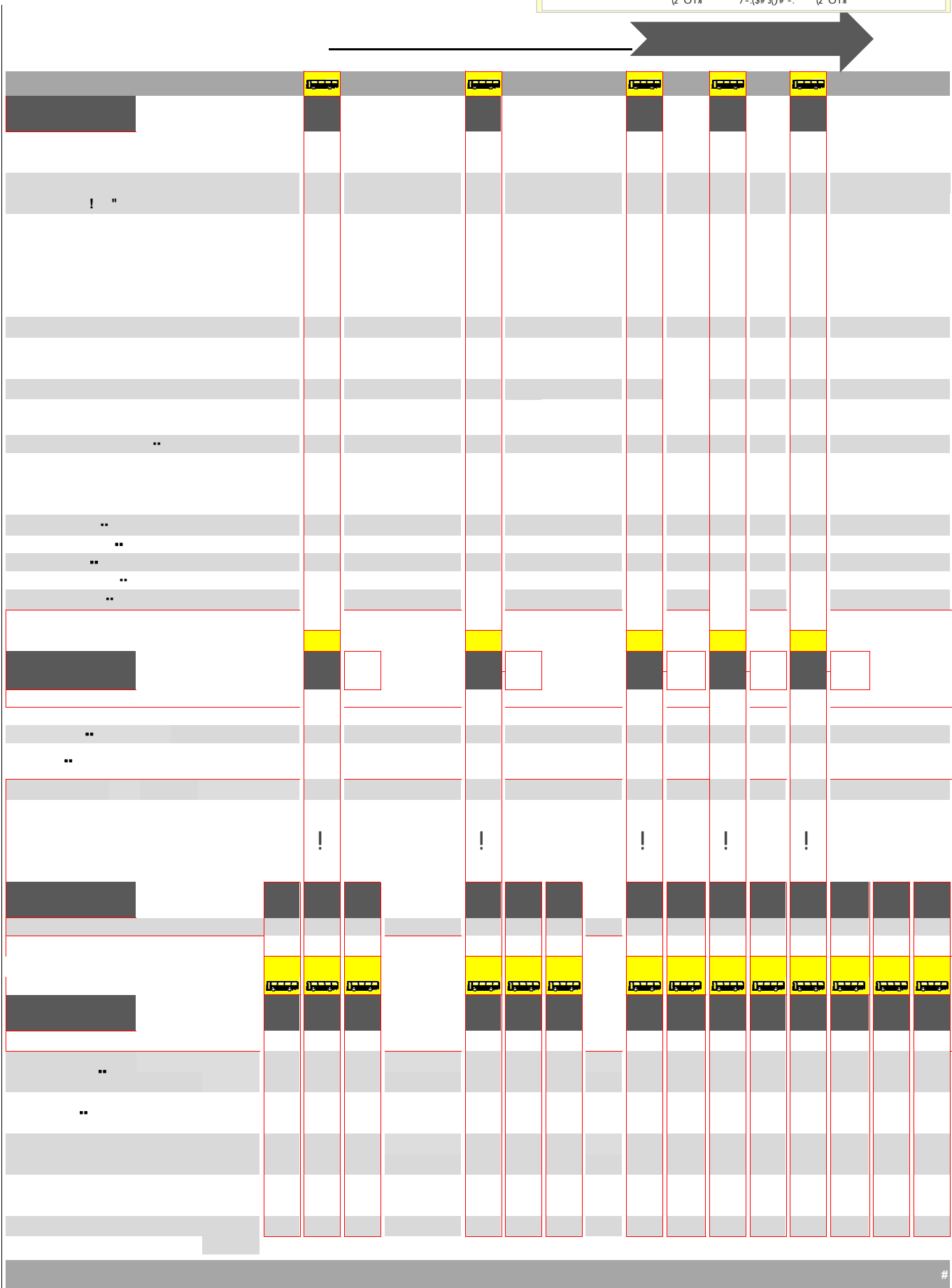
TRASPORTO UTENTI DIVERSAMENTE ABILI

Si invita l'utenza interessata a comunicarci con almeno 24 ore di anticipo il giorno in cui intende viaggiare precisando la stazione e l'orario di partenza, la destinazione nonché il nominativo dell' eventuale accompagnatore; infine, nel giorno prestabilito, l'utenza interessata dovrà presentarsi al personale di stazione con opportuno anticipo rispetto all'orario di partenza del treno.

*** NEI GIORNI FESTIVI, PER OVVIARE ALLA CONCOMITANTE SOSPENSIONE DEL SERVIZIO FERROVIARIO , AGLI UTENTI MUNITI DI TITOLO DI VIAGGIO FERROVIARIO E' CONSENTITO VIAGGIARE A BORDO DEGLI AUTOBUS AZIENDALI ***



\$ " % ' & ' 0 *
 + (.) # - , (#) - * # - # / " 0 1 % " # / " 0 1 % "
 [2 " 0 1 % " " / - (\$ # 3 0) # - . [2 " 0 1 % "



★
 ' \$ \$ \$ (% % % % (% % #) %) (' &
 " % % % # " ! \$ % &
 (% % #) %) (' &