




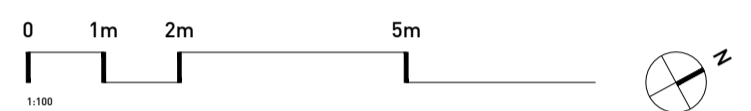


**LEGENDA**

-  Tracce Sezioni della Stazione Centrale FAL di Matera
-  Punti quota a piano calpestio
-  Muretto con rivestimento in marmo presente lungo la rampa di scale a piano terra
-  Indicazione direzione in salita delle scale
-  Indicazione porte con riferimento alla larghezza (L) e all'altezza (h)



FONDO EUROPEO DI SVILUPPO REGIONALE BASILICATA



MATERA 2019 CAPITALE EUROPEA DELLA CULTURA



COMMITTENTE




**STAZIONE MATERA CENTRALE**  
RISTRUTTURAZIONE EDILIZIA ED ADEGUAMENTO TECNOLOGICO

PROGETTO ARCHITETTONICO



INDAGINI E RILIEVI



H	
G	
F	
E	
D	
C	
B	
A	

revisione	data
emissione	16.04.2018
livello	PROGETTO ESECUTIVO
elaborato	STATO DI FATTO PIANTA PIANO MEZZANINO

commessa	A - MTR
scala	1:100/1:10
formato	A1
n. tavola	

**PE\_A 01 005**