




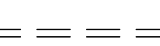
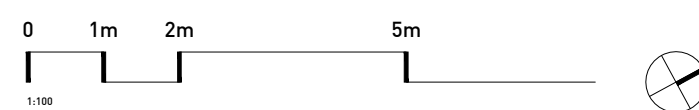


LEGENDA

-  Tracce Sezioni della Stazione Centrale FAL di Matera
-  Punti quota a piano calpestio
-  Camini di areazione
-  Indicazione direzione in salita delle scale
-  Indicazione porte con riferimento alla larghezza (L) e all'altezza (h)
-  Indicazione Binari ferroviari "Stazione centrale FAL Matera"



FONDO EUROPEO DI SVILUPPO REGIONALE E BASILICATA



MATERA 2019 CAPITALE EUROPEA DELLA CULTURA



COMMITTENTE



STAZIONE MATERA CENTRALE
RISTRUTTURAZIONE EDILIZIA ED ADEGUAMENTO TECNOLOGICO

PROGETTO ARCHITETTONICO



Stefano Boeri Architetti
Via Gaetano Donizetti, 4
20122 Milano
t +39 0255014101
f +39 0236769185

INDAGINI E RILIEVI



APOGEO S.r.l.
Il Direttore Tecnico
Dr. Geol. Pietro Pepe
Via Caduti di Nassiriya, 170
70022 Altamura (BA)
tel e fax +39 0803143324
email: apogeo.altamura@libero.it

H	
G	
F	
E	
D	
C	
B	
A	

revisione data
emissione 16.04.2018

livello
PROGETTO ESECUTIVO

elaborato
STATO DI FATTO
PIANTA PIANO INTERRATO

commessa

A - MTR

scala

1:100/1:10

formato

A1

n. tavola

PE_A 01 004

