








# ORARIO POTENZA INFERIORE SCALO AVIGLIANO CITTA' E VICEVERSA

# SERVIZIO FERROVIARIO E SOSTITUTIVO IN VIGORE DAL 14 DICEMBRE 2015




## DA AVIGLIANO CITTA' PER POTENZA INF. SCALO

N° Treno	201/1401	271	205/1405	207	211	217	221 **	227	231/1409	231	235	239	277	243 **	247	251	259 **	263 **	267 **
Località partenza																			
Avigliano Porta Potenza	5.55	-	6.50	-	-	-	-	-	10.50	-	-	-	-	-	-	-	-	-	-
Avigliano Città (stazione)	6.05	6.19	7.00	7.12	7.29	8.05	8.49	10.10	11.00	11.10	12.51	13.36	14.29	15.29	16.20	17.26	18.58	20.12	21.27
Moccaro	-	6.25	-	7.18	7.35	8.11	8.55	10.16	-	11.16	12.57	13.41	14.34	15.35	16.26	17.32	19.03	20.18	21.32
Avigliano Lucania	-	6.31	-	7.24	7.41	8.17	9.02	10.23	-	11.21	13.04	13.59	14.44	15.42	16.33	17.43	19.14	20.38	21.43
Tiera	-		-		7.50	8.31	9.08	10.28	-	11.29	13.09	14.04	14.49	15.47	16.38	17.48	19.19	20.42	21.50
Potenza Macchia Romana	6.35		7.25		7.57	8.37	9.14	10.36	11.25	11.37	13.16	14.13	14.56	15.54	16.47	17.55	19.29	20.51	21.56
Potenza S. Maria (stazione FAL)	-		-		8.00	8.39	9.16	10.39	-	11.40	13.18	14.16	14.58	15.56	16.50	17.57	19.32	20.53	21.58
Potenza S. Maria - fermata bus (Via Ciccotti)	6.40		7.30		-	-	-	-	11.30	-	-	-	-	-	-	-	-	-	-
Potenza S. Maria - fermata bus (sottopasso RFI-FAL Via Angilla Vecchia)	-		-		8.01	8.40	9.17	10.40	-	-	13.21	14.17	14.59	15.57	16.51	18.58	19.34	20.54	21.59
Rione Mancusi (non servita)	-		-						-	-									
Potenza Città (c.so Garibaldi e 18 Agosto)	6.45		7.35		8.10	8.50	9.25	10.40	11.35	-	corsa diretta	corsa diretta	corsa diretta	16.03	corsa diretta	corsa diretta	19.40	21.05	22.05
San Rocco (non servita)	-		-						-	-									
Potenza Inferiore (non servita)	-		-						-	-									
Potenza Inf. Scalo (di fronte la stazione)	7.05		8.00		8.15	8.55	9.30	10.51	12.00	-	13.32	14.32	15.08	16.08	17.02	18.10	19.45	21.10	22.09

## DA POTENZA INF. SCALO PER AVIGLIANO CITTA'

N° Treno	Bus 202	274	208	210	214	218	1414/222	226	228	232	1406	1408	238	242	246	252	258	262	266 *	270 *	
Località partenza																					
Potenza Inf. Scalo (di fronte la stazione)	5.32	-	-	7.40	8.55	9.56	12.08	12.37	13.00	13.32	13.30	13.45	14.06	15.00	17.05	17.43	18.35	treno soppresso	19.47	21.10	
Potenza Inferiore (non servita)	-	-	-				-														
San Rocco (non servita)	-	-	-				-														
Potenza Città (c.so Garibaldi e 18 Agosto)	5.39	-	-	corsa diretta	corsa diretta	corsa diretta	12.13	corsa diretta	corsa diretta	corsa diretta	13.20	14.00	corsa diretta	corsa diretta	corsa diretta	corsa diretta	corsa diretta			19.40	21.05
Rione Mancusi (non servita)	-	-	-				-														
Potenza S. Maria - fermata bus (sottopasso RFI-FAL Via Angilla Vecchia)	-	-	-	7.55	9.10	10.13	-	12.54	13.15	13.49	-	-	14.22	15.16	17.22	18.01	18.52			20.03	21.22
Potenza S. Maria - fermata bus (Via Ciccotti)	5.45	-	-	-	-	-	12.18	-	-	-	-	-	-	-	-	-	-			-	-
Potenza S. Maria (stazione FAL)	-	-	-	8.02	9.17	10.18	-	12.59	13.21	13.54	-	-	14.29	15.22	17.27	18.06	18.57			20.09	21.27
Potenza Macchia Romana	5.50	-	-	8.04	9.19	10.20	12.25	13.01	13.23	13.56	-	14.20	14.31	15.25	17.29	18.08	18.59			20.11	21.29
Tiera	-	-	-	8.11	9.25	10.34	-	13.15	13.38	14.10	-	-	14.38	15.33	17.36	18.15	19.12			20.18	21.36
Avigliano Lucania	-	6.36	7.43	8.18	9.35	10.40	-	13.22	13.48	14.16	-	-	14.46	15.42	17.42	18.21	19.18		20.23	21.42	
Moccaro	-	6.43	7.49	8.25	9.42	10.47	-	13.29	13.55	14.23	-	-	14.53	15.49	17.48	18.28	19.25		20.34	21.49	
Avigliano Città	6.15	6.48	7.55	8.30	9.47	10.52	12.58	13.34	14.00	14.28	14.35	14.50	14.59	15.54	17.53	18.34	19.30		20.39	21.54	

### LEGENDA:

-  SERVIZIO SOSTITUTIVO E FERMATA BUS.
-  TRENO INTERAMENTE SOSTITUITO CON AUTOBUS
-  CORSE CHE FERMANO A POTENZA CITTA'

- Le corse bus dirette, in partenza da Potenza Inf. Scalo, raggiungeranno il sottopasso RFI / FAL di via Angilla Vecchia percorrendo viale dell'Unicef senza osservare fermate intermedie.
- Sulle sole corse autobus evidenziate nelle tabelle sopra esposte, che integrano o sostituiscono il servizio ferroviario, è ammesso l'utilizzo di bigliettazione ferroviaria.
- Le corse 1401, 1409, 1414, per meglio integrare il servizio ferroviario sono instradate via Giuliano anziché via Montocchio
- \* la corsa 266 parte da Potenza Città ore 19.40. \* la corsa 270 parte da Potenza Città ore 21.05
- \*\* le corse 211, 217, 221, 243, 259, 263 e 267 effettuano fermata a Potenza Città (C. Garibaldi e 18 Agosto)

