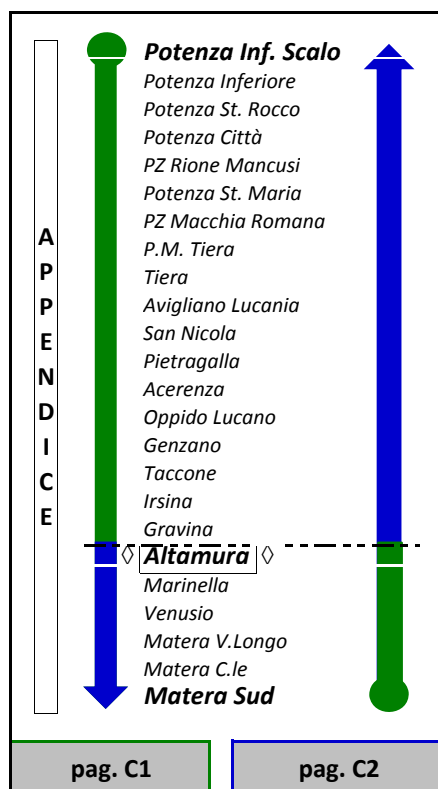
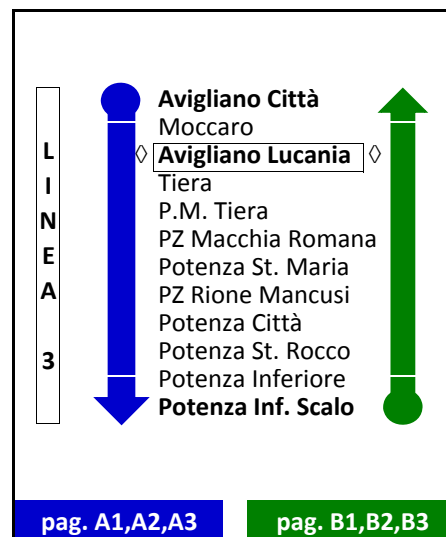
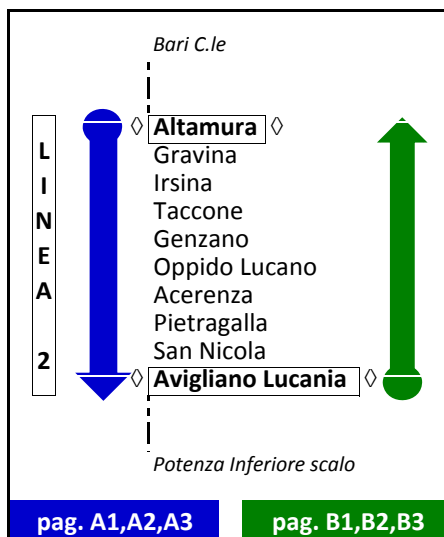
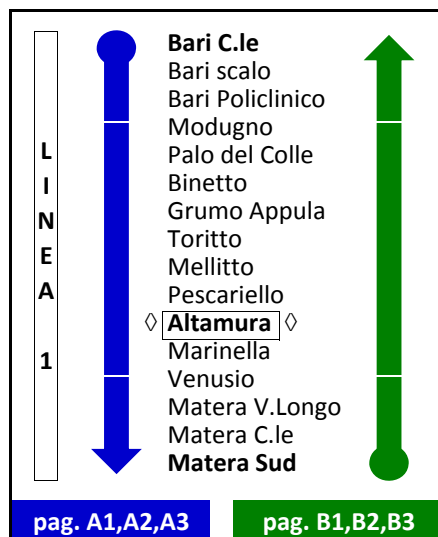




## QUADRI ORARI FERROVIARI



### SEGNI CONVENZIONALI A CORREDO DI OGNI TRENO :

● = treno garantito in caso di sciopero

∩ = treno periodico soppresso intera tratta nel periodo estivo

dal 04/08 al 30/08/2014 per la Regione Basilicata    dal ..... al ..... per la Regione Puglia

# = il treno 157 periodico è soppresso nel periodo estivo sulla tratta Gravina - Genzano tuttavia da Genzano fino a Potenza viene effettuato con autobus sostitutivo .(Regione Basilicata)

¥ = il treno 154 periodico è soppresso nel periodo estivo sulla tratta Genzano - Gravina tuttavia viene effettuato da Potenza fino a Genzano con autobus sostitutivo .(Regione Basilicata)

**C** = Coincidenza : cambio treno nella stazione di Altamura

**▼** = Collegamento interregionale / coincidenza treni nella stazione di Gravina



Trasporto bici : i treni contrassegnati da questa icona consentono il trasporto delle biciclette

→ = La presenza di una o più frecce inserite nella cadenza orari dei treni in tabella, indica la prosecuzione del collegamento con o senza cambio numerico del treno.

**N.B.** = l'orario singolo sottolineato, in corrispondenza degli orari di arrivo e partenza, è riferito alla fermata facoltativa. Per poter usufruire delle fermate facoltative per la discesa e/o la salita viaggiatori, è necessario che a bordo treno gli utenti interessati avvisino preventivamente il Capo Treno, viceversa se a terra è necessario che avvisino preventivamente il Capo Stazione.

### Sui treni è possibile effettuare il trasporto di persone diversamente abili.

N.B. : gli utenti che intendono avvalersi del servizio sopra citato, sono tenuti a comunicare la data di fruizione almeno un giorno prima, precisando l'orario del treno ed il nominativo dell'accompagnatore; Nel giorno indicato inoltre, gli interessati dovranno presentarsi presso l'ufficio di stazione almeno mezz'ora prima della partenza preannunciata.

**Nei giorni festivi, per la sospensione del servizio ferroviario, i viaggiatori muniti di titolo di viaggio ferroviario sono ammessi al trasporto anche sulle linee automobilistiche aziendali.**

# LINEA 1

NUMERO TRENO		
segnì convenzionali		
Bari C.le	Partenza	
Bari Scalo	A.	P.
Bari Policlinico	A.	P.
Modugno	A.	P.
Palo del Colle	A.	P.
Binetto	A.	P.
Grumo Appula	A.	P.
Toritto	Arrivo	P.
Mellitto	A.	P.
Pescariello	A.	P.
ALTAMURA	Arrivo	
NUMERO TRENO		
segnì convenzionali		
ALTAMURA	Partenza	
Marinella	A.	P.
Venusio	A.	P.
Matera V.L.	A.	P.
Matera C.le	A.	P.
Matera Sud	Arrivo	

1	5.45
2	5.55
3	5.58
4	6.07
5	6.12
6	6.15

[illegible]

## L

NUMERO TRENO	
segni convenzionali	
ALTAMURA	Partenza
Gravina	Arrivo
NUMERO TRENO	
segni convenzionali	
Gravina	Partenza
Irsina	A. P.
Taccone	A. P.
Genzano	Arrivo
NUMERO TRENO	
segni convenzionali	
Genzano	Partenza
Oppido Lucano	A. P.
Acerenza	A. P.
Pietragalla	A. P.
San Nicola	A. P.
AVIGLIANO LUC.	Arrivo

103
•
6.38
6.48



**N.B. : TRASBORDO SU AUTOBUS - le tratte riquadrate con**

7.09	7.57	109	9.10	10.52
7.19	8.07	8.26	9.20	11.02
▼				▼
153				155
7.28	-	-	-	11.04
7.53				11.29
54	linea rossa vengono percorse con autobus sostitutivo			30
8.02				11.38
03				
8.17				11.52
↓				SA163
8.20				11.54
8.37				12.11
8.49				12.23
50				24
9.10				12.39
11				40
9.18				12.52
19				53

## 2

NUMERO TRENO segni convenzionali		201	205	207
Avigliano Città	P.	6.00	6.46	7.14
Moccaro	A.	6.05	6.51	7.19
	P.	06	52	20
AVIGLIANO LUC.	A.	6.12	6.58	7.26
NUMERO TRENO segni convenzionali		22419	22421	
AVIGLIANO LUC.	P.	6.13	7.04	
Tiera	A.	6.18		
	P.	19	7.09	
P.M. Tiera	A.	-	-	
	P.	-	-	
Potenza Macchia	A.	6.27	7.16	
Romana	P.	27		
Potenza S. Maria	A.	6.30	7.18	
NUMERO TRENO segni convenzionali		271	203	209
Potenza S. Maria	P.	5.10	6.31	7.20
Potenza Rione	A.	5.11	6.32	7.21
Mancusi	P.	11	32	21
Potenza Città	A.	5.13	6.34	7.23
	P.	14	35	24
Potenza San	A.	5.15	6.36	7.25
Rocco	P.	15	36	25
Potenza Inferiore	A.	5.19	6.40	7.29
	P.	20	41	30
Potenza Inf. Scalo	A.	5.21	6.42	7.31
	P.			7.53

da Avigliano Luc. Sino a Potenza S.  
 Maria si prosegue con Trentitalia n°  
 12565

↓	211	217	221
	7.28	8.03	9.00
	7.33	8.08	9.05
	34	09	
	7.40	8.15	9.11
	22423	22427	22429
	7.42	8.17	9.12
	7.47	8.22	9.17
	-	-	-
	-	-	-
7.42	7.55	8.29	9.24
	56		
	7.58	8.31	9.27
	215	219	223
	7.59	8.32	9.28
	8.00	8.33	9.29
	00	33	29
	8.02	8.35	9.31
	03	36	32
	-	8.37	9.33
	-	37	33
	8.07	8.41	9.37
	08	42	38
8.00	8.09	8.43	9.39

Nel tratto urbano compreso tra Potenza Santa Maria e Potenza Inferiore, se richieste, si effettuano fermate automobilistiche in prossimità di ogni stazionamento	227	231
	10.10	11.00
	10.15	11.05
	16	06
	10.22	11.12
	22431	22433
	10.23	11.13
	10.28	11.18
	-	-
	-	-
9.34	10.36	11.27
	36	27
	10.39	11.30
	225	233
	9.55	11.32
	9.56	11.33
	9.57	11.35
	58	36
	9.59	11.37
	10.03	11.41
10.00	10.04	11.43
	229	230
	10.40	11.32
	41	16
	10.43	11.18
	44	19
	10.45	11.20
	45	20
	10.49	11.24
	50	25
10.04	10.51	11.26
	303	305
	11.15	12.34
	11.16	12.35
	16	35
	11.18	12.37
	19	38
	11.20	12.39
	20	39
	11.24	12.43
10.04	10.51	11.26
	303	305
	11.15	12.34
	11.16	12.35
	16	35
	11.18	12.37
	19	38
	11.20	12.39
	20	39
	11.24	12.43
10.04	10.51	11.26
	303	305
	11.15	12.34
	11.16	12.35
	16	35
	11.18	12.37
	19	38
	11.20	12.39
	20	39
	11.24	12.43
10.04	10.51	11.26
	303	305
	11.15	12.34
	11.16	12.35
	16	35
	11.18	12.37
	19	38
	11.20	12.39
	20	39
	11.24	12.43
10.04	10.51	11.26
	303	305
	11.15	12.34
	11.16	12.35
	16	35
	11.18	12.37
	19	38
	11.20	12.39
	20	39
	11.24	12.43
10.04	10.51	11.26
	303	305
	11.15	12.34
	11.16	12.35
	16	35
	11.18	12.37
	19	38
	11.20	12.39
	20	39
	11.24	12.43
10.04	10.51	11.26
	303	305
	11.15	12.34
	11.16	12.35
	16	35
	11.18	12.37
	19	38
	11.20	12.39
	20	39
	11.24	12.43
10.04	10.51	11.26
	303	305
	11.15	12.34
	11.16	12.35
	16	35
	11.18	12.37
	19	38
	11.20	12.39
	20	39
	11.24	12.43
10.04	10.51	11.26
	303	305
	11.15	12.34
	11.16	12.35
	16	35
	11.18	12.37
	19	38
	11.20	12.39
	20	39
	11.24	12.43
10.04	10.51	11.26
	303	305
	11.15	12.34
	11.16	12.35
	16	35
	11.18	12.37
	19	38
	11.20	12.39
	20	39
	11.24	12.43
10.04	10.51	11.26
	303	305
	11.15	12.34
	11.16	12.35
	16	35
	11.18	12.37
	19	38
	11.20	12.39
	20	39
	11.24	12.43
10.04	10.51	11.26
	303	305
	11.15	12.34
	11.16	12.35
	16	35
	11.18	12.37
	19	38
	11.20	12.39
	20	39
	11.24	12.43
10.04	10.51	11.26
	303	305
	11.15	12.34
	11.16	12.35
	16	35
	11.18	12.37
	19	38
	11.20	12.39
	20	39
	11.24	12.43
10.04	10.51	11.26
	303	305
	11.15	12.34
	11.16	12.35
	16	35
	11.18	12.37
	19	38
	11.20	12.39
	20	39
	11.24	12.43
10.04	10.51	11.26
	303	305
	11.15	12.34
	11.16	12.35
	16	35
	11.18	12.37
	19	38
	11.20	12.39
	20	39
	11.24	12.43
10.04	10.51	11.26
	303	305
	11.15	12.34
	11.16	12.35
	16	35
	11.18	12.37
	19	38
	11.20	12.39
	20	39
	11.24	12.43
10.04	10.51	11.26
	303	305
	11.15	12.34
	11.16	12.35
	16	35
	11.18	12.37
	19	38
	11.20	12.39
	20	39
	11.24	12.43
10.04	10.51	11.26
	303	305
	11.15	12.34
	11.16	12.35
	16	35
	11.18	12.37
	19	38
	11.20	12.39
	20	39
	11.24	12.43
10.04	10.51	11.26
	303	305
	11.15	12.34
	11.16	12.35
	16	35
	11.18	12.37
	19	38
	11.20	12.39
	20	39
	11.24	12.43
10.04	10.51	11.26
	303	305
	11.15	12.34
	11.16	12.35
	16	35
	11.18	12.37
	19	38
	11.20	12.39
	20	39
	11.24	12.43
10.04	10.51	11.26
	303	305
	11.15	12.34
	11.16	12.35
	16	35
	11.18	12.37
	19	38
	11.20	12.39
	20	39
	11.24	12.43
10.04	10.51	11.26
	303	305
	11.15	12.34
	11.16	12.35
	16	35
	11.18	12.37
	19	38
	11.20	12.39
	20	39
	11.24	12.43
10.04	10.51	11.26
	303	305
	11.15	12.34
	11.16	12.35
	16	35
	11.18	12.37
	19	38
	11.20	12.39
	20	39
	11.24	12.43
10.04	10.51	11.26
	303	305
	11.15	12.34
	11.16	12.35
	16	35
	11.18	12.37
	19	38
	11.20	12.39
	20	39
	11.24	12.43
10.04	10.51	11.26
	303	305
	11.15	12.34
	11.16	12.35
	16	35
	11.18	12.37
	19	38
	11.20	12.39
	20	39
	11.24	12.43
10.04	10.51	11.26
	303	305
	11.15	12.34
	11.16	12.35
	16	35
	11.18	12.37
	19	38
	11.20	12.39
	20	39
	11.24	12.43
10.04	10.51	11.26
	303	305
	11.15	12.34
	11.16	12.35
	16	35
	11.18	12.37
	19	38
	11.20	12.39
	20	39
	11.24	12.43
10.04	10.51	11.26
	303	305
	11.15	12.34
	11.16	12.35
	16	35
	11.18	12.37
	19	38
	11.20	12.39
	20	39
	11.24	12.43
10.04	10.51	11.26
	303	305
	11.15	12.34
	11.16	12.35
	16	35
	11.18	12.37
	19	38
	11.20	12.39
	20	39
	11.24	12.43
10.04	10.51	11.26
	303	305
	11.15	12.34
	11.16	12.35
	16	35
	11.18	12.37
	19	38
	11.20	12.39
	20	39
	11.24	12.43
10.04	10.51	11.26
	303	305
	11.15	12.34
	11.16	12.35
	16	35
	11.18	12.37
	19	38
	11.20	12.39
	20	39
	11.24	12.43
10.04	10.51	11.26
	303	305
	11.15	12.34
	11.16	12.35
	16	35
	11.18	12.37
	19	38
	11.20	12.39
	20	39
	11.24	12.43
10.04	10.51	11.26
	303	305
	11.15	12.34
	11.16	12.35
	16	35
	11.18	12.37
	19	38
	11.20	12.39
	20	39
	11.24	12.43
10.04	10.51	11.26
	303	305
	11.15	12.34
	11.16	12.35
	16	35
	11.18	12.37
	19	38
	11.20	12.39
	20	39
	11.24	12.43
10.04	10.51	11.26
	303	305
	11.15	12.34
	11.16	12.35
	16	35
	11.18	12.37
	19	38
	11.20	12.39
	20	39
	11.24	12.43
10.04	10.51	11.26
	303	305
	11.15	12.34
	11.16	12.35
	16	35
	11.18	12.37
	19	38
	11.20	12.39
	20	39
	11.24	12.43
10.04	10.51	11.26
	303	305
	11.15	12.34
	11.16	12.35
	16	35
	11.18	12.37
	19	38
	11.20	12.39
	20	39
	11.24	12.43
10.04	10.51	11.26
	303	305
	11.15	12.34
	11.16	12.35
	16	35
	11.18	12.37
	19	38
	11.20	12.39
	20	39
	11.24	12.43
10.04	10.51	11.26
	303	305
	11.15	12.34
	11.16	12.35
	16	35
	11.18	12.37
	19	38
	11.20	12.39
	20	39
	11.24	12.43
10.04	10.51	11.26
	303	305
	11.15	12.34
	11.16	12.35
	16	35
	11.18	12.37
	19	38
	11.20	12.39
	20	39
	11.24	12.43
10.04	10.51	11.26
	303	305
	11.15	12.34
	11.16	12.35
	16	35
	11.18	12.37
	19	38
	11.20	12.39
	20	39
	11.24	12.43
10.04	10.51	11.26
	303	305
	11.15	12.34
	11.16	12.35
	16	35
	11.18	12.37
	19	38
	11.20	12.39
	20	39
	11.24	12.43
10.04	10.51	11.26
	303	305
	11.15	12.34
	11.16	12.35
	16	35
	11.18	12.37
	19	38
	11.20	12.39
	20	39
	11.24	12.43
10.04	10.51	11.26
	303	305
	11.15	12.34
	11.16	12.35
	16	35
	11.18	12.37
	19	38
	11.20	12.39
	20	39
	11.24	12.43
10.04	10.51	11.26
	303	305
	11.15	12.34
	11.16	12.35
	16	35
	11.18	12.37
	19	38
	11.20	12.39
	20	39
	11.24	12.43
10.04	10.51	11.26
	303	305
	11.15	12.34
	11.16	12.35
	16	35
	11.18	12.37
	19	38
	11.20	12.39
	20	39
	11.24	12.43
10.04	10.51	11.26
	303	305
	11.15	12.34
	11.16	12.35
	16	35
	11.18	12.37
	19	38
	11.20	12.39
	20	39
	11.24	12.43
10.04	10.51	11.26
	303	305
	11.15	12.34
	11.16	12.35
	16	35
	11.18	12.37
	19	38
	11.20	12.39
	20	39
	11.24	12.43
10.04	10.51	11.26
	303	305
	11.15	12.34
	11.16	12.35
	16	35
	11.18	12.37
	19	38
	11.20	12.39
	20	39
	11.24	12.43
10.04	10.51	11.26
	303	305
	11.15	12.34
	11.16	12.35
	16	35
	11.18	12.37
	19	38
	11.20	12.39
	20	39
	11.24	12.43
10.04	10.51	11.26
	303	305
	11.15	

Nel tratto urbano compreso tra Potenza Santa Maria e

↑ Nel tratto urbano compreso tra Potenza Santa Maria e



(da Bari verso Altamura, Matera, Gravina, Potenza)

Mod. 07 ferr. Rev. 2 - 15 Dicembre 2013ter

3

		NUMERO TRENO segni convenzionali		123	27	29 N	31	127	133	135	35	39	531	533
B a r i	Bari C.le	Partenza	15.58	16.50	17.48	18.16	18.49	19.25	20.21	21.03	22.00	22.33	22.49	
	Bari Scalo	A. P.	16.01 02	16.53 54	17.51 53	18.19 20	18.52 53	19.28 29	20.24 25	21.06 07	22.03 04	22.36	22.52	
	Bari Policlinico	P.	16.04	16.56	17.55	18.22	18.55	19.31	20.27	21.09	22.06	-	-	
	Modugno	A. P.	16.13 14	17.05 06	18.04 05	18.31 33	19.04 05	19.40 42	20.36 37	21.18 19	22.15 17	-	-	
	Palo del Colle	A. P.	16.21 23	17.13 14	18.12 13	18.40 41	19.12 13	19.49 50	20.44 45	21.26 27	22.24 25	-	-	
	Binetto	A. P.	16.26 27	17.17 18	18.16 17	18.44 45	19.16 17	19.53 54	20.48 49	21.30 31	22.28 29	-	-	
	Grumo Appula	A. P.	16.29 30	17.20 21	18.19 20	18.47 48	19.19 20	19.56 57	20.51 52	21.33 34	22.31 32	-	-	
	Toritto	Arrivo P.	16.33 34	17.24 25	18.23 24	18.51 52	19.23 24	20.00 02	20.55 57	21.37 -	22.35 36	-	-	
	Mellitto	A. P.	- -	17.33	18.32 33	- -	19.32 33	20.10 11	21.05	- -	- -	- -	- -	- -
	Pescariello	A. P.	16.49	-	-	-	-	20.19 20	- -	- -	- -	- -	- -	- -
		ALTAMURA	Arrivo	16.57	17.48 →	18.48 → C	19.16 →	19.48	20.28 → C	21.20	23.00 → C			
		NUMERO TRENO segni convenzionali		↓	↓	↓	↓	↓	↓	↓	↓			
		ALTAMURA	Partenza		17.50	18.51	19.20		20.35	21.51	23.04			
		Marinella	A. P.		18.00 02	19.01 02	- -		20.45	- -	- -			
		Venusio	A. P.		- -	- -	- -		- -	- -	- -			
		Matera V.L.	A. P.		18.14 15	19.14 15	19.42 43		20.57 58	22.13 14	23.26 27			
		Matera C.le	A. P.		18.19 20	19.19 20	19.47 48		21.02 03	22.18 19	23.31 32			
		Matera Sud	Arrivo		18.22	19.22	19.50		21.05	22.21	23.34			
		NUMERO TRENO segni convenzionali		125	129 N	131						137		
		ALTAMURA	Partenza	16.58	17.52	18.52	19.21	19.50	20.34	21.21		23.05		
		Gravina	Arrivo	17.08	18.02	19.02	19.31	20.00	20.44	21.31		23.15		
		NUMERO TRENO segni convenzionali		171				159						
		Gravina	Partenza	-	18.05	-	-	20.12	-	-	-	-		
		Irsina	A. P.		18.30 31			20.37 38						
		Taccone	A. P.		18.39 40	SU AUTOBUS - le tratte			20.46	riquadrate con linea rossa vengono percorse con autobus sostitutivo				
		Genzano	Arrivo		18.54			21.00						
		NUMERO TRENO segni convenzionali		SA167				↓						
		Genzano	Partenza		19.20			21.02						
		Oppido Lucano	A. P.		19.37			21.19						
		Acerenza	A. P.		19.49 50			21.31 33						
		Pietragalla	A. P.		20.10 11			21.53 54						
		San Nicola	A. P.		20.18 19			22.01 02						
		AVIGLIANO LUC.	Arrivo											
		NUMERO TRENO segni convenzionali		259	↓	263	267	↓	≡ prevista fermata ad Avigliano Lucania solo in presenza di viaggiatori in discesa					
		Avigliano Città	Partenza	18.49		20.14	21.27							
		Moccaro	A. P.	18.54 55		20.19 20	21.32							
		AVIGLIANO LUC.	Arrivo	19.01		20.26	21.38							
		NUMERO TRENO segni convenzionali		22445		22449	22459							
		AVIGLIANO LUC.	Partenza	19.02		20.37	21.41							
		Tiera	A. P.	19.07		20.42	21.46							
		P.M. Tiera	A. P.	- -		- -	- -							
		Potenza Macchia Romana	A. P.	19.15 16		20.50 50	21.54							
		Potenza S. Maria	Arrivo	19.19		20.53	21.56							
		NUMERO TRENO segni convenzionali		261		265	269							
		Potenza S. Maria	Partenza	19.20		20.54	21.57							
		Potenza Rione Mancusi	A. P.	19.21 21		20.55 55	21.58							
		Potenza Città	A. P.	19.23 27		20.57 58	21.59 22.00							
		Potenza San Rocco	A. P.	19.28 28		20.59 59	22.01							
		Potenza Inferiore	A. P.	19.32 33		21.03 04	22.05							
		Potenza Inf. Scalo	Arrivo	19.34		21.05	22.06							
		Nel tratto urbano compreso tra Potenza Santa Maria e Potenza Inferiore, se richiesto, si effettuano fermate automobilistiche in prossimità di ogni stazionamento												

LINEA 3

NUMERO TRENO segni convenzionali	
<b>Potenza Inf. Scalo</b>	<b>Partenza</b>
Potenza Inferiore	P.
Potenza San Rocco	A.
Potenza Città	P.
Potenza Rione Mancusi	A.
Potenza S. Maria	P.
<b>Potenza S. Maria</b>	<b>Arrivo</b>
NUMERO TRENO segni convenzionali	
<b>Potenza S. Maria</b>	<b>Partenza</b>
Potenza Macchia Romana	A.
P.M. Tiera	P.
Tiera	A.
Tiera	P.
<b>AVIGLIANO LUC.</b>	<b>Arrivo</b>
NUMERO TRENO segni convenzionali	
<b>AVIGLIANO LUC.</b>	<b>Partenza</b>
Moccaro	A.
Moccaro	P.
<b>Avigliano Città</b>	<b>Arrivo</b>

200	202	206	300
4.55	5.43	7.01	7.38
4.56	5.44	7.02	7.39
-	45	03	40
-	5.48	7.06	7.43
-	49	07	44
5.00	5.50	7.08	7.45
01	51	09	46
-	5.52	7.10	7.47
-	53	11	48
5.04	5.54	7.12	7.49
sa150	22424		
5.06	5.55	-	-
	5.57		
	58		
	-		
	-		
	6.05		
	6.10		
↓	204		208
	6.13		7.41
	6.19		7.47
	20		
	6.25		7.52

LINEA 2

NUMERO TRENO segni convenzionali	
<b>AVIGLIANO LUC.</b>	<b>Partenza</b>
San Nicola	A.
San Nicola	P.
Pietragalla	A.
Pietragalla	P.
Acerenza	A.
Acerenza	P.
Oppido Lucano	A.
Oppido Lucano	P.
Genzano	Arrivo
Genzano	P.
Taccone	A.
Taccone	P.
Irsina	A.
Irsina	P.
Gravina	Arrivo
NUMERO TRENO segni convenzionali	
<b>Gravina</b>	<b>Partenza</b>
ALTAMURA	Arr.

N.B. : TRASBORDO SU AUTOBUS - le tratte riquadrate con linea

rossa vengono percorse con autobus sostitutivo

5.26	27	5.34	35	5.55	57	6.09	6.27	32	6.46	6.54	55	7.20
106	108	110	112	106	108	110	112	106	108	110	112	106
7.25	7.41	8.10	8.55	7.35	7.51	8.20	9.05	7.35	7.51	8.20	9.05	7.35

LINEA 1

NUMERO TRENO segni convenzionali	
<b>Matera Sud</b>	<b>Part.</b>
Matera C.le	A.
Matera C.le	P.
Matera V.L.	A.
Matera V.L.	P.
Venusio	A.
Venusio	P.
Marinella	A.
Marinella	P.
<b>ALTAMURA</b>	<b>Arr.</b>
NUMERO TRENO segni convenzionali	
<b>ALTAMURA</b>	<b>Part.</b>
Pescariello	A.
Pescariello	P.
Mellitito	A.
Mellitito	P.
Toritto	A.
Toritto	P.
Grumo Appula	A.
Grumo Appula	P.
Binetto	A.
Binetto	P.
Palo del Colle	A.
Palo del Colle	P.
Modugno	A.
Modugno	P.
Bari Zona industriale	A.
Bari Zona industriale	P.
Bari Policlinico	A.
Bari Policlinico	P.
Bari Scalo	A.
Bari Scalo	P.
Bari C.le	Arr.

2	4	6	10	14a	16
5.00	5.59	6.31	6.59	7.48	8.36
5.02	6.01	6.33	7.01	7.50	8.38
03	02	34	02	51	39
5.07	6.06	6.38	7.06	7.55	8.43
08	07	39	07	56	44
-	-	-	-	-	-
-	-	-	-	-	-
-	-	-	-	-	-
-	6.22	-	7.22	8.11	-
-	-	-	23	12	-
5.33	6.32	7.04	7.33	8.22	9.09
↓	↓	↓	↓	↓	↓
5.38	6.36	7.08	7.37	8.24	9.13
-	6.43	-	7.44	-	-
-	-	-	46	-	-
-	6.51	-	7.53	8.38	-
6.00	6.59	7.29	8.00	8.45	9.34
01	7.00	30	02	50	35
6.04	7.03	-	8.05	8.53	9.15
05	04	-	06	54	16
6.07	7.06	-	8.08	8.56	9.18
08	07	-	09	58	19
6.11	7.10	-	8.12	9.01	9.22
12	13	-	13	02	23
6.19	7.20	-	8.20	9.09	9.30
20	22	-	22	11	31
6.23	7.25	-	-	-	-
6.27	7.29	7.48	8.29	9.18	9.38
28	30	49	30	19	39
6.30	7.32	7.51	8.32	9.21	9.41
31	33	52	34	22	42
5.42	6.36	7.20	8.37	9.25	9.45
5.45	6.39	7.23	8.40	9.28	9.48

LINEA 3

LINEA 2

LINEA 1

NUMERO TRENO segni convenzionali		210
Potenza Inf. Scalo	Partenza	8.19
Potenza Inferiore	A.	8.20
	P.	21
Potenza San Rocco	A.	8.24
	P.	25
Potenza Città	A.	8.26
	P.	27
Potenza Rione Mancusi	A.	8.28
	P.	29
Potenza S. Maria	Arrivo	8.30
NUMERO TRENO segni convenzionali		22428
Potenza S. Maria	Partenza	8.32
Potenza Macchia Romana	A.	8.34
	P.	8.42
P.M. Tiera	A.	-
	P.	-
Tiera	A.	8.41
	P.	8.41
AVIGLIANO LUC.	Arrivo	8.46
NUMERO TRENO segni convenzionali		212
AVIGLIANO LUC.	Partenza	8.48
Moccaro	A.	8.54
	P.	8.54
Avigliano Città	Arrivo	8.59

214	274	218	302	222	304	226	228	232
•	•	•	•	•	•	•	•	•
8.55	9.42	10.06	11.00	11.53	12.20	12.47	13.10	13.42
8.56	9.43	10.07	11.01	11.54	12.21	12.48	13.11	13.43
57	44	08	02	55	22	49	13.11	44
9.00	9.47	10.11	11.05	11.58	12.25	12.52	13.14	13.47
01	48	10.11	06	59	26	53	15	48
9.02	9.49	10.12	11.07	12.00	12.27	12.54	13.16	13.49
03	50	13	08	01	28	55	17	50
9.04	9.51	10.15	11.09	12.02	12.29	12.56	13.18	13.51
05	52	15	10	03	30	57	19	52
9.06	9.53	10.16	11.11	12.04	12.31	12.58	13.20	13.53
22430	22432	22434	22436	22438	22440	22442	22444	22446
•	•	•	•	•	•	•	•	•
9.07	-	10.18	-	12.05	-	12.59	13.21	13.22
9.09	-	10.20	-	12.08	-	13.01	13.23	13.27
09	-	10.20	-	09	-	13.01	13.23	13.27
9.16	-	10.27	-	-	-	13.08	13.30	14.03
20	-	31	-	-	-	12	34	07
9.22	-	10.34	-	12.16	-	13.15	13.37	14.10
22	-	34	-	12.16	-	13.15	13.37	14.10
9.28	-	10.39	-	12.22	-	13.20	13.44	14.15
216	-	220	-	224	-	230	234	236
•	-	220	-	224	-	230	234	236
9.29	-	10.40	-	12.23	-	13.22	13.48	14.16
9.35	-	10.46	-	12.29	-	13.28	13.54	14.22
36	-	47	-	30	-	29	55	23
9.41	-	10.52	-	12.35	-	13.34	14.00	14.28

NUMERO TRENO segni convenzionali		
AVIGLIANO LUC.	Partenza	
San Nicola	A.	8.57
	P.	58
Pietragalla	A.	9.09
	P.	10
Acerenza	A.	9.30
	P.	31
Oppido Lucano	A.	9.39
	P.	9.39
Genzano	Arrivo	9.56
	Partenza	58
Taccone	A.	10.12
	P.	10.12
Irsina	A.	10.20
	P.	21
Gravina	Arrivo	10.46
NUMERO TRENO segni convenzionali		114
Gravina	Partenza	11.06
ALTAMURA	Arrivo	11.16

116	118	120	122
•	•	•	•
12.10	13.33	14.45	15.36
12.20	13.43	14.55	15.46

NUMERO TRENO segni convenzionali		22
Matera Sud	Partenza	10.39
Matera C.le	A.	10.41
	P.	42
Matera V.L.	A.	10.46
	P.	47
Venusio	A.	-
	P.	-
Marinella	A.	11.02
	P.	04
ALTAMURA	Arrivo	11.14
NUMERO TRENO segni convenzionali		508
ALTAMURA	Partenza	11.18
Pescariello	A.	11.25
	P.	26
Mellitito	A.	11.33
	P.	35
Toritto	A.	11.42
	P.	43
Grumo Appula	A.	11.46
	P.	47
Binetto	A.	11.49
	P.	50
Palo del Colle	A.	11.53
	P.	55
Modugno	A.	12.02
	P.	03
Bari Zona industriale	A.	-
	P.	-
Bari Policlinico	A.	12.10
	P.	11
Bari Scalo	A.	12.12
	P.	-
Bari C.le	Arrivo	12.17

24	28	32	34	38
•	•	•	•	•
11.44	13.08	14.24	15.40	16.56
11.46	13.10	14.26	15.42	16.58
47	11	27	33	39
11.51	13.15	14.31	15.47	16.63
52	16	32	38	44
-	-	-	-	-
12.07	13.31	14.47	15.63	16.79
08	13.31	14.47	15.63	16.79
12.18	13.41	14.57	15.73	16.89
12.22	13.46	14.59	15.75	16.91
-	-	-	-	-
12.43	14.07	15.23	16.39	17.55
44	08	24	30	36
12.47	14.11	15.27	16.43	17.59
48	12	28	34	40
12.50	14.14	15.30	16.46	17.62
51	15	31	37	43
12.54	14.18	15.34	16.50	17.66
55	19	35	41	47
13.02	14.26	15.42	16.58	17.74
03	28	43	49	55
13.10	14.35	15.50	17.06	18.22
11	36	51	57	63
13.13	14.38	15.53	17.09	18.25
14	39	54	60	66
13.17	14.42	15.57	17.13	18.29

LINEA 3

Avigliano Citta

LINEA 2  
Altamura

LINEA 1  
Bari

NUMERO TRENO segni convenzionali		238	242	306	246	252	276	258	262	266	270
<b>Potenza Inf. Scalo</b> Partenza		14.16	15.10	16.20	17.15	17.53	18.15	18.45	19.18	19.57	21.13
<b>Potenza Inferiore</b> P.		18	12	22	17	55	17	47	20	59	15
<b>Potenza San Rocco</b> A.		14.21	15.15	16.25	17.20	17.58	18.20	18.50	19.23	20.02	21.18
<b>Potenza Città</b> P.		22	16	26	21	59	21	51	24	03	19
<b>Potenza Rione Mancusi</b> A.		14.23	15.17	16.27	17.22	18.00	18.22	18.52	19.25	20.04	21.20
<b>Potenza S. Maria</b> P.		24	18	28	23	02	23	53	27	05	21
<b>Potenza S. Maria</b> Arrivo		14.25	15.19	16.29	17.24	18.03	18.24	18.54	19.28	20.06	21.22
<b>Potenza S. Maria</b> P.		26	20	30	25	04	25	55	29	07	23
<b>Potenza S. Maria</b> Arrivo		14.27	15.21	16.31	17.26	18.05	18.26	18.56	19.30	20.08	21.24
NUMERO TRENO segni convenzionali		22440	22442	22444	22446	22448	22450	22452	22454	22456	22458
<b>Potenza S. Maria</b> Partenza		14.29	15.22	17.27	18.06	18.07	18.57	19.05	19.34	20.09	21.25
<b>Potenza Macchia Romana</b> A.		14.31	15.24	17.29	18.08	18.12	18.59	19.10	19.36	20.11	21.27
<b>P.M. Tiera</b> P.		-	25	-	-	-	10	-	37	-	-
<b>Tiera</b> A.		-	-	-	-	-	-	-	-	-	-
<b>Tiera</b> P.		14.38	15.33	17.36	18.15	18.15	19.12	19.44	20.19	21.34	21.34
<b>AVIGLIANO LUC.</b> Arrivo		14.43	15.39	17.41	18.21	18.21	19.17	19.50	20.25	21.39	21.39
NUMERO TRENO segni convenzionali		240	244	250	256	260	264	268	272	276	280
<b>AVIGLIANO LUC.</b> Partenza		14.46	15.42	17.42	18.22	18.22	19.18	19.51	20.27	21.40	21.40
<b>Moccaro</b> A.		14.52	15.48	17.47	18.28	18.28	19.24	19.57	20.33	21.46	21.46
<b>Avigliano Città</b> Arrivo		14.59	15.54	17.53	18.34	18.34	19.30	20.03	20.39	21.52	21.52

NUMERO TRENO segni convenzionali																							
AVIGLIANO LUC.		Partenza																					
San Nicola		A.	P.	14.55	56	N.B.: TRASPORTO SU AUTOBUS - le tratte riquadrate con linea rossa vengono percorse con autobus sostitutivo										18.27	28	19.33	34				
Pietragalla		A.	P.	15.03	04											18.34	35	19.41	42				
Acerenza		A.	P.	15.24	25											18.54	55	20.02	03				
Oppido Lucano		A.	P.	15.32	15.32											19.03	19.03	20.12	20.12				
Genzano		Arrivo	P.	15.50	170											19.18	20	20.29	-				
Taccone		A.	P.		16.20											19.34	19.34						
Irsina		A.	P.		16.34											19.42	43						
Gravina		Arrivo			16.42											20.08							
					43											20.08							
					17.08																		
NUMERO TRENO segni convenzionali				124		126		128		130		132											
Gravina		P.		16.43		17.39		19.04		20.20		21.36											
ALTAMURA		Arr.		16.53		17.49		19.14		20.30		21.46											



## Collegamenti fruibili sulla tratta

## Potenza - Gravina - Matera

Si precisa che per tutti i collegamenti in oggetto, i viaggiatori interessati sono obbligatoriamente invitati a cambiare treno nella stazione di Altamura come evidenziato nell'elenco sottostante.

**ATTENZIONE** : i Viaggiatori interessati all'utilizzo del treno 238SA156/170/126/27 in partenza da Potenza Inferiore Scalo alle ore 14.16, dopo essere giunti nella stazione di Altamura, hanno a disposizione 1 solo minuto per trasferirsi a bordo del treno incrociante che prosegue per Matera.

N.B. : i collegamenti che nella sequenza orari non riportano il pallino bianco sotto ogni variazione del "numero treno", non sono garantiti in caso di sciopero; per maggiore sicurezza, i viaggiatori interessati sono comunque invitati a verificare volta per volta il significato dei segni convenzionali qui adoperati avvalendosi della legenda che antecede la rappresentazione delle presenti tabelle orarie.

**NB. : TRASBORDO AUTOBUS - le tratte riquadrate con linea rossa vengono percorse con autobus sostitutivi**

LINEA 3	Potenza	NUMERO TRENO segni convenzionali	200				210			228	238		252		
		Potenza Inf. Scalo	4.55			8.19			13.10	14.16		17.53			
		Potenza Inferiore	4.56			8.20			13.11	14.17		17.54			
		Potenza San Rocco	-			8.24			13.14	14.21		17.58			
		Potenza Città	5.00			8.26			13.16	14.23		18.00			
		Potenza Rione Mancusi	-			8.28			13.18	14.25		18.03			
		Potenza S. Maria	5.04			8.30			13.20	14.27		18.05			
		NUMERO TRENO segni convenzionali	SA150			SA152			SA154	SA156		SA158			
		Potenza S. Maria	5.06			8.37			13.22	14.35		18.07			
		Potenza Macchia Romana				8.42			13.27	14.40		18.12			
LINEA 2	Avigliano	P.M. Tiera	↓		↓		↓		↓		↓				
		Tiera													
		AVIGLIANO LUC.													
		NUMERO TRENO segni convenzionali													
		AVIGLIANO LUC.													
		San Nicola	5.26			8.57			13.42	14.55		18.27			
		Pietragalla	5.34			9.09			13.50	15.03		18.34			
		Acerenza	5.55			9.30			14.11	15.24		18.54			
		Oppido Lucano	6.09			9.39			14.19	15.32		19.03			
		Genzano	6.27			9.56			14.36	15.50	170	19.18			
LINEA 1	Matera	Taccone	6.46			10.12			14.52	16.34		19.34			
		Irsina	6.54			10.20			15.00	16.42		19.42			
		Gravina	7.20			10.46			15.25	17.08		20.08			
		NUMERO TRENO segni convenzionali	100	104	106	108	112	114	118	120	122	126	128	130	132
		Gravina	5.25	6.55	7.25	7.41	8.55	11.06	13.33	14.45	15.36	17.39	19.04	20.20	21.36
		ALTAMURA	5.35	7.05	7.35	7.51	9.05	11.16	13.43	14.55	15.46	17.49	19.14	20.30	21.46
		NUMERO TRENO segni convenzionali													
		ALTAMURA													
		NUMERO TRENO segni convenzionali	1	3	5	9	15	17	25	23	27	31	33	37	
		ALTAMURA	5.45	7.11	7.59	7.59	9.12	11.55	13.48	15.00	15.49	17.50	19.20	20.35	21.51
LINEA 1	Matera	Marinella	5.55	7.21	8.09	8.09	-	12.05	-	-	-	18.00	-	20.45	-
		Venusio	5.58	-	-	-	-	-	-	-	-	-	-	-	-
		Matera V.L.	6.07	7.34	8.23	8.23	9.34	12.19	14.09	15.22	16.10	18.14	19.42	20.57	22.13
		Matera C.le	6.12	7.39	8.28	8.28	9.39	12.24	14.14	15.27	16.15	18.19	19.47	21.02	22.18
		Matera Sud	6.15	7.42	8.31	8.31	9.42	12.27	14.17	15.30	16.18	18.22	19.50	21.05	22.21
		NUMERO TRENO segni convenzionali													



## Collegamenti fruibili sulla tratta

### Matera - Gravina - Potenza

Si precisa che per tutti i collegamenti in oggetto, i viaggiatori interessati sono obbligatoriamente invitati a cambiare treno nella stazione di Altamura come evidenziato nell'elenco sottostante.

**ATTENZIONE** : I Viaggiatori interessati all'utilizzo dei treni 16/107, 32/117 e 44/133 in partenza da Matera sud rispettivamente alle ore 8.36, 14.24 e 20.00 dopo essere giunti nella stazione di Altamura, hanno a disposizione 1 solo minuto per trasferirsi a bordo del treno incrociante che prosegue per Gravina e Potenza o per la sola località di Gravina; i viaggiatori interessati all'utilizzo del tren 50/137 delle ore 22.30 dispongono invece di soli 2 minuti per trasferirsi a bordo del treno incrociante che prosegue per Gravina.

NB: i collegamenti che nella sequenza orari non riportano il pallino bianco sotto ogni variazione del "numero treno", non sono garantiti in caso di sciopero; per maggiore sicurezza, i viaggiatori interessati sono comunque invitati a verificare volta per volta il significato dei segni convenzionali qui adoperati avvalendosi della legenda che antecede la rappresentazione delle presenti tabelle orarie.

**N.B.: TRASBORDO SU AUTOBUS - le tratte riquadrate con linea rossa vengono percorse con autobus sostitutivi**

LINEA 1	NUMERO TRENO segni convenzionali		4	6	10	14	16	22	28	32	36	40	42	44	50		
	Matera Sud	Partenza	5.59	6.31	6.59	7.48	8.36	10.39	13.08	14.24	14.24	16.22	17.38	18.36	18.36	20.00	22.30
	Matera C.le	A.	6.01	6.33	7.01	7.50	8.38	10.41	13.10	14.26	14.26	16.24	17.40	18.38	18.38	20.02	22.32
		P.	02	34	02	51	39	42	11	27	27	25	41	39	39	03	33
	Matera V.L.	A.	6.06	6.38	7.06	7.55	8.43	10.46	13.15	14.31	14.31	16.29	17.45	18.43	18.43	20.07	22.37
		P.	07	39	07	56	44	47	16	32	32	30	46	44	44	08	38
	Venusio	A.	-	-	-	-	-	-	-	-	-	-	-	-	-	-	-
		P.	-	-	-	-	-	-	-	-	-	-	-	-	-	-	-
	Marinella	A.	6.22	-	7.22	8.11	-	11.02	13.31	14.47	14.47	-	18.01	18.59	18.59	20.23	-
		P.	-	-	23	12	-	04	13.31	14.47	14.47	-	03	19.01	19.01	20.23	-
ALTAMURA	Arrivo	6.32	7.04	7.33	8.22	9.09	11.14	13.41	14.57	14.57	16.55	18.13	19.11	19.11	20.33	23.03	
			C	C	attesa in stazione e cambio treno	C	C	attesa in stazione e cambio treno	C	C	C	attesa in stazione e cambio treno	C	attesa in stazione e cambio treno	C	C	
			↓	↓	↓	↓	↓	↓	↓	↓	↓	↓	↓	↓	↓	↓	
LINEA 2	NUMERO TRENO segni convenzionali		103	101	105	109	107	113	115	117	119	123	129	131	127	133	137
	ALTAMURA	Partenza	6.38	7.09	7.57	8.26	9.10	11.55	13.50	14.58	15.15	16.58	18.52	19.21	19.50	20.34	23.05
	Gravina	Arrivo	6.48	7.19	8.07	8.36	9.20	12.05	14.00	15.08	15.25	17.08	19.02	19.31	20.00	20.44	23.15
				↓	↓	↓	↓	↓	↓	↓	↓	↓	↓	↓	↓	↓	↓
	NUMERO TRENO segni convenzionali		153								157				159		
	Gravina	Partenza	-	7.28	-	-	-	-	-	-	15.29	-	-	-	20.12	-	-
	Irsina	A.	-	7.53	-	-	-	-	-	-	15.54	-	-	-	20.37	-	-
		P.	-	54	-	-	-	-	-	-	55	-	-	-	38	-	-
	Taccone	A.	-	8.02	-	-	-	-	-	-	16.03	-	-	-	20.46	-	-
		P.	-	03	-	-	-	-	-	-	-	-	-	-	-	-	-
Genzano	Arrivo	-	8.17	-	-	-	-	-	-	16.17	-	-	-	21.00	-	-	
			↓	↓	↓	↓	↓	↓	↓	↓	↓	↓	↓	↓	↓	↓	
LINEA 3	NUMERO TRENO segni convenzionali		8.20							16.20				21.02			
	Genzano	Partenza	8.20							16.20				21.02			
	Oppido Lucano	A.	8.37							16.37				21.19			
		P.	50							51				33			
	Acerenza	A.	8.49							16.49				21.31			
		P.	50							51				33			
	Pietragalla	A.	9.07							17.11				21.53			
		P.	11							12				54			
	San Nicola	A.	9.18							17.19				22.01			
		P.	19							20				02			
			↓	↓	↓	↓	↓	↓	↓	↓	↓	↓	↓	↓	↓	↓	
LINEA 4	NUMERO TRENO segni convenzionali																
	AVIGLIANO LUC.	Partenza															
	Tiera	A.															
		P.															
	P.M. Tiera	A.															
		P.															
	Potenza Macchia Romana	A.		9.34							17.35						
		P.		-							-						
	Potenza S. Maria	Arrivo		-							-						
				↓	↓	↓	↓	↓	↓	↓	↓	↓	↓	↓	↓	↓	↓
LINEA 5	NUMERO TRENO segni convenzionali																
	Potenza S. Maria	Partenza															
	Potenza Rione Mancusi	A.															
		P.															
	Potenza Città	A.															
		P.															
	Potenza San Rocco	A.															
		P.															
	Potenza Inferiore	A.															
		P.															
Potenza Inf. Scalo	Arrivo																
			↓	↓	↓	↓	↓	↓	↓	↓	↓	↓	↓	↓	↓	↓	
			10.00														
			18.00														
			22.30														

prevista fermata ad Avigliano Lucania solo in presenza di viaggiatori in discesa.

prevista fermata ad Avigliano Lucania solo in presenza di viaggiatori in discesa.