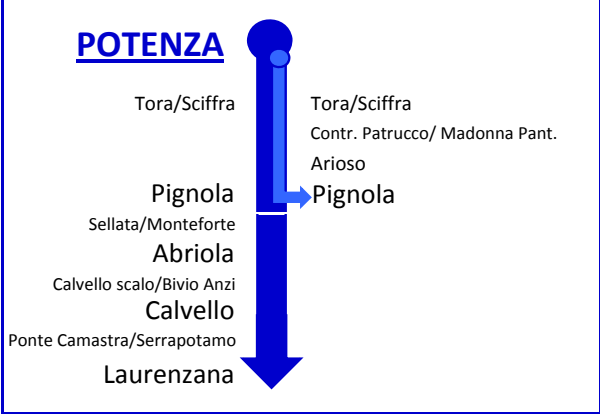
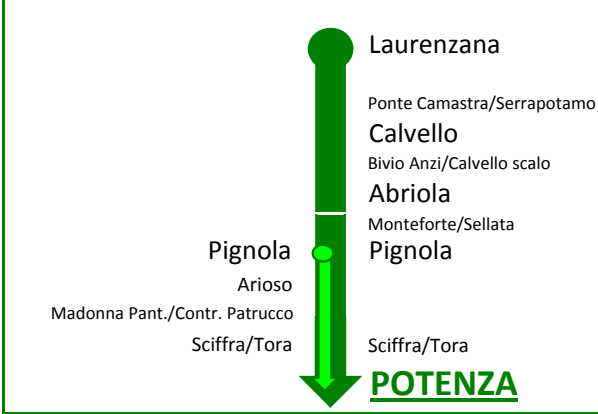


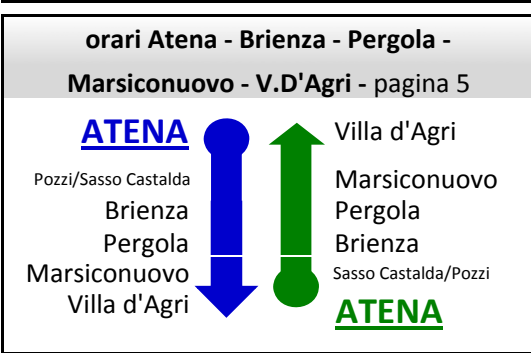
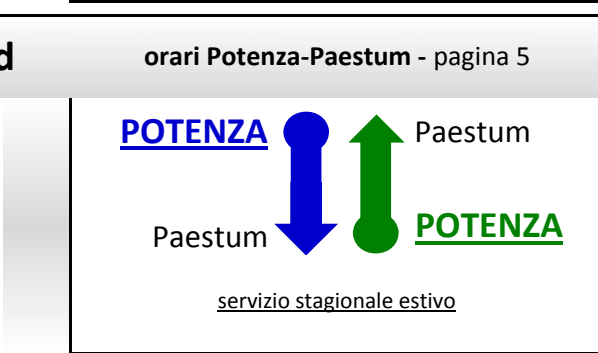
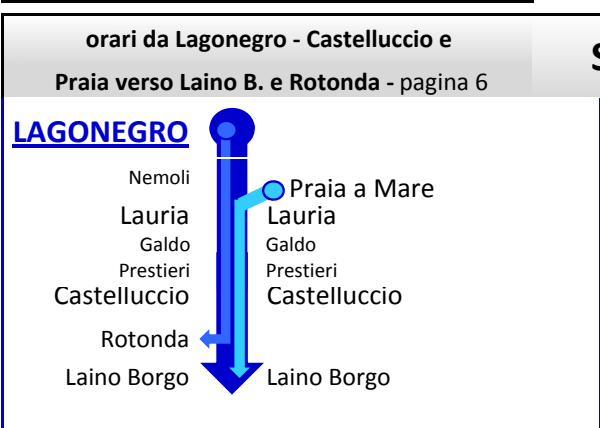
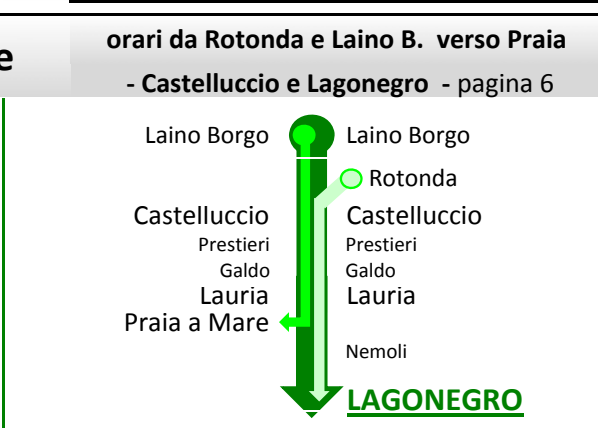


Quadri orari automobilistici

Servizio effettuato in provincia di POTENZA

orari da Potenza a Pignola - Abriola - Calvello e Laurenzana - pagina 1	SEZIONE 3a	orari da Laurenzana - Calvello Abriola e Pignola per Potenza - pagina 2
<p>POTENZA</p> 		
<p>SEZIONE 3b orari Avigliano-Potenza - pagina 3</p> 		<p>SEZIONE 3c orari Pietragalla-Potenza - pagina 4</p> 
<p>orari Atena - Brienza - Pergola - Marsiconuovo - V.D'Agri - pagina 5</p> 	<p>SEZIONE 3d</p>	<p>orari Potenza-Paestum - pagina 5</p>  <p><i>servizio stagionale estivo</i></p>
<p>orari da Lagonegro - Castelluccio e Praia verso Laino B. e Rotonda - pagina 6</p> <p>LAGONEGRO</p> 	<p>SEZIONE 3e</p>	<p>orari da Rotonda e Laino B. verso Praia - Castelluccio e Lagonegro - pagina 6</p> 

Descrizione dei segni convenzionali a corredo di ogni corsa :

- F** SERVIZIO FERIALE EFFETTUATO DAL LUNEDI AL SABATO
- A** SERVIZIO FERIALE EFFETTUATO DAL LUNEDI AL VENERDI
- S** SERVIZIO FERIALE EFFETTUATO DAL LUNEDI AL SABATO SOLO NEI GIORNI SCOLASTICI
- G** SERVIZIO EFFETTUATO QUOTIDIANAMENTE SIA NEI GIORNI FERIALI DA LUNEDI A SABATO CHE NEI GIORNI FESTIVI
- Fns** SERVIZIO EFFETTUATO DAL LUNEDI AL SABATO DURANTE IL PERIODO NON SCOLASTICO
- X** SERVIZIO EFFETTUATO LA DOMENICA E NEI GIORNI FESTIVI
- ↓** PRESSO IL CORRISPONDENTE INDIRIZZO RIPORTATO IN TABELLA SONO DISPONIBILI UNA O PIÙ FERIMATE PER LA SALITA E LA DISCESA
- (numerico)** SE PRESENTI, I RICHIAMI NUMERICI AGGIUNGONO INFORMAZIONI SUPPLEMENTIVE E DETTAGLI DI PERCORSO
- ≈** SERVIZIO GARANTITO IN CASO DI SCIOPERO

SEZIONE 3a

	~ ~																			
	N° Corsa/Bus	1301	1303	405	401	403	1305	1307	407	1311	1313	415	409	411	1309	1321	417	419	413	
Segni convenzionali:	F	S	S	G (3)	F	F	F	F	Fns	S (1)	S (7)	S (5)	Fns	S (1)	S	G(3)(9)	F(5)(9)	S		
POTENZA	Deposito FAL	6.35	6.45		6.55	7.30	8.15	9.00	11.00	12.20	12.20		13.20	13.20	13.20	13.25	13.15	13.45	14.00	
	Seminario										12.30				13.30					
	Via Anzio (Regione)				7.05	7.40	8.25	9.10	11.10	12.30	12.35		13.30	13.30	13.40	13.35	13.55	13.55	14.10	
	Ospedale S. Carlo				7.10	7.45		9.15	11.15	12.35					13.35		14.08	14.08		
	S. Maria (P.zza Regioni)				7.13	7.48	8.30	9.18	11.18	12.38	12.38		13.35	13.38	13.45	13.43	14.11	14.11		
	San Rocco						8.37	9.25		12.45	12.45				13.50	13.50				
	P.zza XVIII Agosto				7.20			9.28	11.25	12.50	12.50						14.21	14.21		
	V.le Basento					8.00	8.40						13.50	13.50		13.55				
	Inferiore Incrocio N. Sauro							9.33		12.57	12.57									
	Inferiore	6.40	6.50		7.30	8.05	8.45	9.35	11.35	13.00	13.00		13.55	13.55	13.55	14.00	14.33	14.33	14.30	
	Ponte Mallardi		6.56				8.53			13.08	13.08				14.03	14.08				
	Tora	6.47			(3)	8.12		9.42	11.42									(3)		14.37
	Sciffra	6.50				8.15		9.45	11.45											14.50
	Contrada Patrucco																			
	Madonna Pantano	6.55				8.18		9.48	11.48											
	Arioso	7.05																		
	PIGNOLA		7.05		7.44	8.25	9.00	9.55	11.54	13.15	13.15			14.10	14.10	14.15	14.47			
	Sellata				7.55				12.05									14.58		
	Monteforte				8.10				12.20									15.13		
	ABRIOLA Convento				8.18				12.28									15.21		
CALVELLO Scalo				8.27													15.30			
Bivio Anzi				8.43								14.23					15.45	15.01		
CALVELLO			8.00									14.06								
Ponte Camastra			8.19	8.56								14.25	14.36				15.57	15.14		
Serrapotamo			8.24	9.01								14.30	14.41				16.02	15.19		
LAURENZANA			8.30	9.07								14.36	14.47				16.08	15.25		
Liceo Scien.																				
Agrifoglio				9.12									14.52					15.30		

	~ ~						
	N° Corsa/Bus	1315	421	423	425	1317	1319
Segni convenzionali:	F	S (11)	G (13)	F (15)	F	F	
POTENZA	Deposito FAL	14.00		17.15	17.30	18.25	
	Seminario						
	Via Anzio (Regione)	14.10		17.25	17.40		
	Ospedale S. Carlo			17.30	18.00	18.40	20.30
	S. Maria (P.zza Regioni)	14.18		17.33	18.03	18.43	20.33
	San Rocco	14.25				18.50	20.40
	P.zza XVIII Agosto	14.30		17.41	18.11	18.55	20.45
	V.le Basento			17.55			
	Inferiore Incrocio N. Sauro					19.02	20.52
	Inferiore	14.40		18.00	18.25	19.05	20.55
	Ponte Mallardi					19.12	21.03
	Tora	14.47		18.07			
	Sciffra	14.50		18.10			
	Contrada Patrucco						
	Madonna Pantano	14.53		18.13			
	Arioso	15.00					
	PIGNOLA			18.19		19.20	21.10
	Sellata			18.30			
	Monteforte			18.45			
	ABRIOLA Convento			18.53			
CALVELLO Scalo							
Bivio Anzi				18.53			
CALVELLO		15.06					
Ponte Camastra		15.25		19.06			
Serrapotamo		15.30		19.11			
LAURENZANA		15.36		19.17			
Liceo Scien.							
Agrifoglio				19.22			

- (1) - le corse 1309 e 1313 in Potenza incarozzano al Seminario per incrocio Via Anzio
- (3) - la corsa 401 nei giorni festivi viene instradata via Tora
- (5) - la corsa 409 in presenza neve a Laurenzana, viene limitata a P.zza Urga
- (7) - la corsa 415 viene soppressa il martedì ed il giovedì scolastici
- (3) - la corsa 417 nei giorni festivi viene instradata via Tora e nel periodo non scolastico parte dall'Ospedale San Carlo alle ore 14.05
- (9)
- (11) - la corsa 421 viene effettuata solo i martedì ed i giovedì scolastici
- (13) - la corsa 423 è soppressa a Natale, a Capodanno, a Ferragosto, Pasqua e Pasquetta
- (15) - la corsa 425 nei giorni di Martedì e Giovedì parte da Via Anzio alle 17.40

SEZIONE 3a

N°. Corsa/Bus	400	402	1306	1304	404	1308	1310	1302	406	408	410	1312	1314	412	414	416	1316	420	
Segni convenzionali:	F (8)	G (10)	S (2)	F (4)	F (8)	F	S (2)	F	S (8)	S	F	F	F	G (8)	F	S (12)	S (6)	F	
LAURENZANA	Agrifoglio	5.35			6.30				6.40					10.15					
	Piazza Urga	5.40			6.35				6.45					10.20					
	Liceo Scien.									7.25						13.35			
	Serrapotamo	5.46			6.41				6.51	7.31				10.26			13.41		
	Ponte Camastra	5.51			6.46				6.56	7.36				10.31			13.46		
	CALVELLO									7.55							14.05		
	Bivio Anzi	6.04			6.59				7.09					10.44					
	CALVELLO Scalo													11.00					
	ABRIOLA Convento		5.45											11.07	12.42				
	Monteforte	5.53												11.15	12.50				
	Sellata	6.08												11.30	13.05				
	PIGNOLA	6.19				7.10	7.10	7.20				8.28	9.05	10.00	11.41	13.16		13.40	14.30
	Arioso				7.05														
	Madonna Pantano	6.25			7.12							8.35		10.07	11.47	13.22			14.37
	Contrada Patrucco			7.10															
Sciffra	6.28	7.15	7.15								8.38		10.10	11.50	13.25			14.40	
Tora	6.31	7.18	7.18								8.41		10.13	11.53	13.28			14.43	
POTENZA	Ponte Mallardi					7.17	7.17	7.27				9.12							
	Inferiore	6.32	6.38	7.30	7.30	7.27	7.25	7.25	7.37		8.48	9.20	10.20	12.00	13.35		13.50	14.50	
	Inferiore Incrocio N. Sauro								7.35			9.22	10.22						
	V.le Basento					7.32	7.30				8.53				13.40				
	P.zza XVIII Agosto	6.38	6.44		7.40			7.45				9.30	10.30	12.10				15.00	
	Seminario			7.35				7.30											
	Via Anzio (Regione)			7.40				7.35	7.52										
	San Rocco			7.45				7.35	7.50			9.34	10.34						
	Santa Maria	6.42	6.48	7.55	7.45	7.45	7.42	7.50	8.02		9.06			12.17	13.53		14.00	15.07	
	San Rocco			8.05															
	Ospedale S. Carlo	6.45	6.51		7.50		8.00	7.55			9.09	9.45	10.45	12.20	13.56			15.10	
	Piazza Bologna																	14.10	
	Via Anzio (Regione)	6.50			7.55	7.55	7.50		8.00		9.14		10.50	12.25	14.01			14.20/25	15.15
	Seminario					8.00													
	Deposito FAL	7.00		8.22	8.15	8.05	8.00	8.15	8.10	8.17		9.24	10.00	11.00	12.35	14.11		14.40	15.25

N°. Corsa/Bus	418	1318	1320	422	1322
Segni convenzionali:	S (14)	F	F	G	F
LAURENZANA	Agrifoglio				
	Piazza Urga			16.08	
	Liceo Scien.	14.35			
	Serrapotamo	14.41			16.14
	Ponte Camastra	14.46			16.19
	CALVELLO	15.05			
	Bivio Anzi				16.32
	CALVELLO Scalo				16.48
	ABRIOLA Convento				
	Monteforte				16.54
	Sellata				17.09
	PIGNOLA		16.00	17.20	19.25
	Arioso	15.00			19.40
	Madonna Pantano	15.07		17.26	19.47
	Contrada Patrucco				
Sciffra	15.10		17.29	19.50	
Tora	15.13		17.32	19.53	
POTENZA	Ponte Mallardi		16.07		
	Inferiore	15.20	16.15	17.39	20.00
	Inferiore Incrocio N. Sauro	15.22	16.17		20.02
	V.le Basento				
	P.zza XVIII Agosto	15.30	16.25	17.49	20.10
	Seminario				
	Via Anzio (Regione)				
	San Rocco	15.35	16.30		20.15
	Santa Maria			17.56	
	San Rocco				
	Ospedale S. Carlo	15.45	16.40	17.59	20.25
	Piazza Bologna				
	Via Anzio (Regione)		16.45	18.04	
	Seminario				
	Deposito FAL	16.00	16.55	18.14	

(2) - le corse 1306 e 1310 per entrare in Potenza percorrono Via del Gallitello

(4) - la corsa 1304 nei giorni ricadenti nei periodi non scolastici si porta all'Ospedale San Carlo

(6) - la corsa 1316 nel centro abitato di Potenza effettua servizio navetta da Piazza Bologna a Potenza inferiore

(8) - le corse 400, 404, 406 e 412 in presenza neve a Laurenzana, partono da P.zza Urga

(10) - la corsa 402 è soppressa a Natale, a Capodanno, a Ferragosto, Pasqua e Pasquetta

(12) - la corsa 416 viene soppressa il martedì ed il giovedì scolastici

(14) - la corsa 418 viene effettuata solo i martedì ed i giovedì scolastici

SEZIONE 3b

		≈	≈	≈	≈	≈	≈	≈	≈	
N°. Corsa/Bus		1401	1403	1405	1407	1407 bis	1409	1415	1413	1421
Segni convenzionali:		F	X	F	S	S	F	X	S	X
AVIGLIANO	Porta Potenza			6.50	7.05	7.05			14.36	
	Città	6.05	6.15	7.00	7.15	7.15	11.26	13.15		20.15
	Porta Potenza	↓								
	Ponte d'Inferno	6.12					11.33		14.43	
	Taverna Foia	6.23					11.44		14.54	
	Montocchio	6.30					11.51		15.01	
POTENZA	Epitaffio	6.37	6.40	7.22	7.37	7.37	11.58	13.40	15.08	20.40
	Ospedale S. Carlo	6.39	6.45	7.25			12.05	13.45	15.10	20.45
	Via Anzio			7.32	7.47	7.47				
	P.zza XVIII Agosto	6.45	6.50					13.50	15.17	20.50
	Inferiore	7.05	6.55	7.40	8.00	8.00		13.55	15.32	20.55
	Betlemme			7.45	8.05	8.05				
	Deposito FAL	7.10	7.00	8.00	8.15				15.37	

		≈	≈	≈	≈	≈	≈	
N°. Corsa/Bus		1402	1404	1414	1406	1410	1408	1412
Segni convenzionali:		X	F	F	S	X	F	X
POTENZA	Deposito FAL	7.00	7.10		13.30		13.45	
	Betlemme						13.55	
	Inferiore	7.05	7.15		13.35	14.00		21.00
	Seminario				13.40			
	P.zza XVIII Agosto	7.10	7.25			14.05		21.05
	Via Anzio				13.45		14.10	
	Ospedale San Carlo	7.15		12.05		14.10	14.15	21.10
	Epitaffio	7.20	7.33	12.10	13.55	14.15	14.20	21.15
	Montocchio		7.45	12.17				
	Taverna Foia		7.52	12.24				
AVIGLIANO	Ponte D'Inferno		8.03	12.35				
	Città	7.45		12.40	14.30	14.35	14.45	21.40
	Porta Potenza		8.10		14.35		14.50	
	Città		8.15					

SEZIONE 3c

		≈		≈		≈		≈		≈		≈		
N°. Corsa/Bus		1101	1107	1113		1111	1117	1119	1121	1123	1125	1129	1131	1127
Segni convenzionali:		F	F	S	Fns	Fns	F (1)	F	F (5)	F	F (1)	F	F	F (3)
PIETRAGALLA	Città	6.35	7.08	7.04	7.30		13.20	14.45	15.10	16.00	16.40	18.10	19.25	19.50
	scalo FAL	6.45	7.18	7.14	7.40		13.30	14.55	15.20	16.10	16.50	18.20	19.35	20.00
Badia Sant'Angelo						7.20								
San Nicola		6.53		7.22	7.48	7.27			15.28					20.08
Tiera		7.00		7.28	7.54	7.33			15.35					20.15
Epitaffio		7.12		7.40	8.06	7.45			15.47					20.22
POTENZA	Ospedale S. Carlo	7.15				7.50			15.50					20.25
	Santa Maria (P.zza Regioni)			7.45	8.11									20.27
	Via Anzio	7.22		7.52	8.18	7.52								
	P.zza XVIII Agosto								16.01					
	Via Appia Inferiore								16.10					20.32
	V.le Basento													20.40
	Deposito FAL	7.32		8.02	8.28	8.02			16.20					20.45

- (1) - la corsa 1117 non si effettua dal 05 al 31 agosto
- (1) - la corsa 1125 non si effettua dal 05 al 31 agosto
- (3) - la corsa 1127 percorre da Tiera, la bretella per l'Epitaffio
- (5) - la corsa 1121 dal 05 al 31 agosto non transita dall'Ospedale San Carlo

		≈		≈		≈		≈		≈	
N°. Corsa/Bus		1106	1110	1116	1112		1114	1118	1122	1124	1126
Segni convenzionali:		Fns	F	F (2)	S	Fns	S	F	F (2)	F	F
POTENZA	Deposito FAL		12.05		13.50	13.50	13.55				
	Inferiore		12.10		13.55	13.55	14.00				
	P.zza XVIII Agosto		12.20								
	Via Anzio				14.10	14.10	14.15				
	Ospedale S. Carlo		12.25			↓					
	St. Maria (P.zza Regioni)				14.16	14.16	14.21				
	Epitaffio		12.27			14.18	14.18	14.23			
Tiera		12.40			14.31	14.31	14.36				
San Nicola		12.46			14.37	14.37	14.42				
Badia Sant' Angelo							14.53				
PIETRAGALLA	scalo FAL	7.15	12.55	13.55	14.46	14.46		15.10	17.10	18.25	19.38
	Città	7.25	13.05	14.05	14.54	14.54		15.20	17.20	18.35	19.48

- (2) - la corsa 1122 non si effettua nel mese di Agosto
- (2) - la corsa 1116 non si effettua nel mese di Agosto

SEZIONE 3d

		≈		≈		≈		
N°. Corsa/Bus		1	3	5				
Segni convenzionali:		S	S	Fns	S			
ATENA	Serrone		6.40	7.10				
	scalo		6.45	7.15				
	A. Lucana		6.55	7.25				
	Pozzi		7.05	7.35				
Sasso di Castalda			7.25					
BRIENZA	Giuliano		7.35					
	paese	7.40		7.47	13.35			
PERGOLA		7.50		8.00	13.45			
MARSICONUOVO	Liceo Scient.	8.00			13.55			
	paese	8.10		8.10				
VILLA D'AGRI	paese	8.25		8.25				
	Ospedale	8.30		8.30				

		≈		
N°. Corsa/Bus		1601		
Segni convenzionali:		G (1)		
POTENZA	Deposito FAL	6.50		
	P.zza Zara	7.05		
	P.zza XVIII Agosto	7.15		
	Inferiore	7.25		
PAESTUM (Lido Cinzia)		9.00		

(1) la corsa **1601** (balneare) viene effettuata dal 01 luglio al 31 agosto

		≈		
N°. Corsa/Bus		8	6	10
Segni convenzionali:		Fns	S	S
VILLA D'AGRI	Ospedale	12.05	12.25	
	paese			
MARSICONUOVO	paese	12.30	12.50	
	Liceo Scient.		13.05	14.05
PERGOLA		12.40	13.15	14.15
BRIENZA	paese	12.50	13.30	14.25
	Giuliano			14.30
Sasso di Castalda				14.40
Pozzi		13.05		14.50
ATENA	A. Lucana	13.15		15.00
	scalo	13.25		15.10
	Serrone	13.30		15.15

		≈		
N°. Corsa/Bus		1602		
Segni convenzionali:		G (2)		
PAESTUM (Lido Cinzia)		17.00		
POTENZA	Inferiore	18.30		
	P.zza XVIII Agosto	18.40		
	P.zza Zara	18.55		
	Deposito FAL	19.05		

(2) la corsa **1602** (balneare) viene effettuata dal 01 luglio al 31 agosto

SEZIONE 3e

N°. Corsa/Bus	2001	2003	2005	2101	2103	2011	2029	2017	2007	2105	2013	2015	2025	2021	2019	2027	2023	2105	
Segni convenzionali:	F	F	S	Fns	S	S	S	S	Fns	F	S	S	Fns	S	S	S	S	F (1)	
LAGONEGRO Scalo						13.00	13.15	13.15	13.25		13.35	13.50	14.00	14.10	14.10	14.10	14.10		
Fossatello									13.25	13.30		13.40		14.05	14.16	14.15	14.15		
Piano Lippi						13.15	13.28	13.35				14.06	14.13						
Ospedale						13.20	13.33	13.40				14.16			14.20	14.20	14.25		
Fossatello						13.30						14.20							
Piano Lippi							13.40								14.25	14.25	14.30		
NEMOLI						13.50			13.45					14.36					
bivio Latronico						13.58			13.53					14.44					
loc. Fiuzzi-LIDI																		17.30	
PRAIA A MARE città										13.30									
bivio Lauria superiore						14.05			14.00					14.52					
Superiore						14.15			14.05					15.02					
Inferiore									14.12	14.05	14.10	14.31						18.05	
Superiore									14.15	14.20								18.15	
Galdo						14.28		13.50	14.25	14.28	14.33	14.54	14.28	15.15		14.38	14.38		
Prestieri								13.55	14.30	14.33	14.38	15.00	14.33	15.20		14.43	14.43		
Superiore									14.42	14.46			14.45			14.56			
CASTELLUCCIO Piazzale Q8					7.04														
Inferiore	6.25	6.30	6.56	6.59					14.05	14.52	14.58	14.50	15.15	14.55	15.30		15.08	14.55	18.45
bivio Rotonda	6.34	6.34	7.01	7.03	7.08				14.20	14.56	15.02	14.54		14.59					14.59
ROTONDA scalo	6.38	6.38								15.00		14.58		15.03					15.03
Città	6.44	6.49								15.12		15.10		15.15					15.15
scalo				7.09	7.14						15.08								
LAINO BORGO Città			7.06	7.14	7.19	14.55	13.55				15.13				15.00				19.20
scalo			7.11			15.01	14.05												
CASTELLUCCIO Inferiore																			14.21

(1) - l'effettuazione della corsa feriale 2105 con partenza dalla località Fiuzzi (lidi) di Praia a Mare alle ore 17.30, sarà valida esclusivamente dal 17 giugno 2013 al 07 settembre 2013; successivamente la corsa in questione tornerà a partire regolarmente alle ore 13.30 dal consueto capolinea della località balneare giungendo a Laino Borgo alle ore 15.13.

N°. Corsa/Bus	2016	2008	2004	2010	2012	2030	2002	2026	2006	2028	2014	2102	2104	2020	2022	2106	2024	
Segni convenzionali:	S	S	S	S	S	S	S	Fns	S	Fns	S	Fns	Fns (2)	S	S	S	F	Fns
LAINO BORGO Città											7.15	7.15	7.15	7.20	15.01		15.15	
scalo						7.00						7.20		15.06		15.20		
ROTONDA Città							6.50	6.50	6.50	7.00					15.11		15.14	
scalo							7.03	7.02	7.02	7.12					15.22		15.25	
bivio Rotonda							7.07	7.06	7.06	7.16		7.26		15.12	15.26	15.26	15.29	
CASTELLUCCIO Inferiore	6.45	6.45	6.45	6.55	6.55	7.10	7.11	7.10	7.10	7.20		7.30	7.30		15.16	15.30	15.30	15.33
Superiore					7.07			7.20	7.20			7.40	7.40					
Prestieri	6.57	6.57	6.57	7.07	7.20	7.22	7.23	7.32	7.42	7.32		7.52						
Galdo	7.02	7.02	7.02	7.12	7.25	7.27	7.28	7.37	7.47	7.37		7.57		7.40				
Superiore			7.20						7.52			8.10	8.10	7.53				
LAURIA Inferiore	7.20	7.20						7.50	8.00	7.57		8.18	8.18	8.03				
Superiore								8.00	8.08	8.05								
bivio Lauria superiore			7.25	7.22				8.05	8.11	8.08								
PRAIA A MARE città												8.53	8.53	8.38				
loc. Fiuzzi-LIDI													9.05					
bivio Latronico			7.32	7.29				8.12	8.20	8.15								
NEMOLI			7.40	7.40				8.20	8.27	8.23								
Ospedale	7.50	7.50	7.55	7.55				8.35	8.43									
Piano Lippi	7.55	7.55	8.00	8.00	7.46	7.50	7.40	8.40	8.48	8.35	7.50							
Ospedale					7.51	7.55	7.45				7.55							
Fossatello	8.00	8.00	8.05	8.05	7.56	8.00	7.50	8.45	8.53	8.48	8.00							
scalo	8.05	8.05	8.10	8.10	8.02	8.05	7.55	8.50	8.58	8.50	8.05							

(2) - il prolungamento e l'attestazione del capolinea di arrivo della corsa 2102 Fns(2) presso la località Fiuzzi (lidi) di Praia a Mare è valido dal 17 giugno fino al 07 settembre p.v.; successivamente la corsa in questione tornerà ad attestarsi alle ore 8.53 presso il consueto capolinea della località balneare.