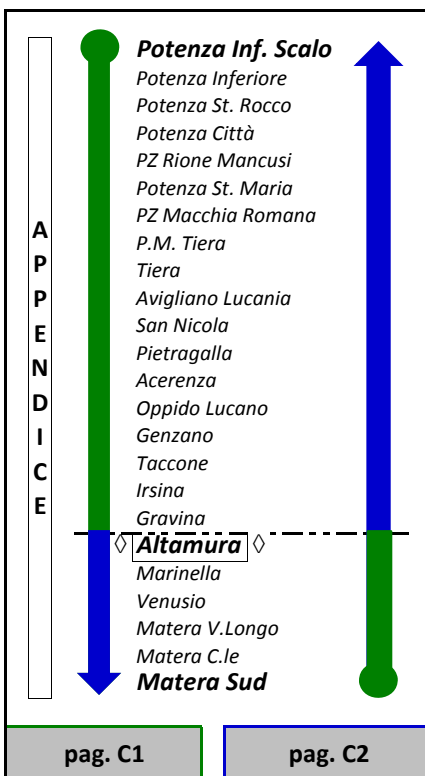
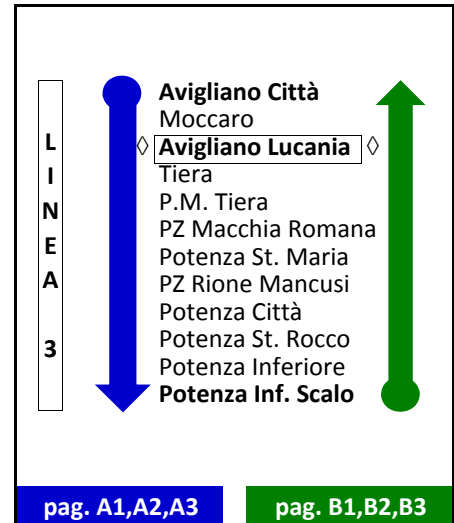
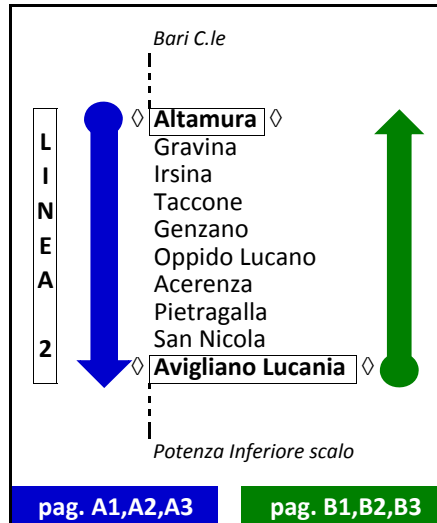
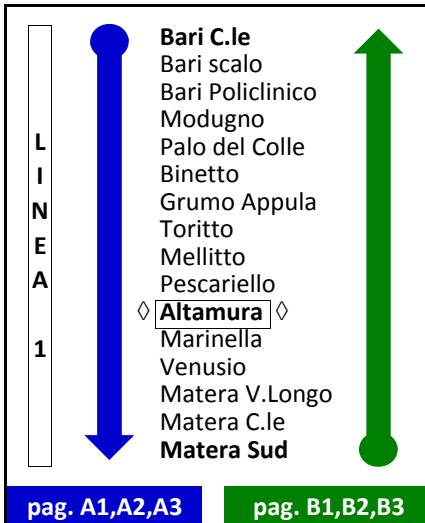




# QUADRI ORARI FERROVIARI



**SEGNI CONVENZIONALI A CORREDO DI OGNI TRENO :**

- = treno garantito in caso di sciopero
- ∩ = treno periodico soppresso intera tratta nel periodo estivo  
dal 04/08 al 30/08/2014 per la Regione Basilicata    dal ..... al ..... per la Regione Puglia
- # = il treno 157 periodico è soppresso nel periodo estivo sulla tratta Gravina - Genzano tuttavia da Genzano fino a Potenza viene effettuato con autobus sostitutivo. (Regione Basilicata)
- ¥ = il treno 154 periodico è soppresso nel periodo estivo sulla tratta Genzano - Gravina tuttavia viene effettuato da Potenza fino a Genzano con autobus sostitutivo. (Regione Basilicata)
- C** = Coincidenza : cambio treno nella stazione di Altamura
- ▼** = Collegamento interregionale / coincidenza treni nella stazione di Gravina
- = Trasporto bici : i treni contrassegnati da questa icona consentono il trasporto delle biciclette
- = La presenza di una o più frecce inserite nella cadenza orari dei treni in tabella, indica la prosecuzione del collegamento con o senza cambio numerico del treno.

**N.B.** = l'orario singolo sottolineato, in corrispondenza degli orari di arrivo e partenza, è riferito alla fermata facoltativa. Per poter usufruire delle fermate facoltative per la discesa e/o la salita viaggiatori, è necessario che a bordo treno gli utenti interessati avvisino preventivamente il Capo Treno, viceversa se a terra è necessario che avvisino preventivamente il Capo Stazione.

**Sui treni è possibile effettuare il trasporto di persone diversamente abili.**

N.B. : gli utenti che intendono avvalersi del servizio sopra citato, sono tenuti a comunicare la data di fruizione almeno un giorno prima, precisando l'orario del treno ed il nominativo dell'accompagnatore; Nel giorno indicato inoltre, gli interessati dovranno presentarsi presso l'ufficio di stazione almeno mezz'ora prima della partenza preannunciata.

**Nei giorni festivi, per la sospensione del servizio ferroviario, i viaggiatori muniti di titolo di viaggio ferroviario sono ammessi al trasporto anche sulle linee automobilistiche aziendali.**





# Quadri Orari Treni Dispari (da Bari verso Altamura, Matera, Gravina, Potenza)

Mod. 07 ferr. Rev. 2 - 01 febbraio 2014bis

Ferrovie Appulo Lucane

LINEA 1

NUMERO TRENO segni convenzionali	511	513	113	13 n	17	19 n	117	119 n	21	23
<b>Bari C.le</b> Partenza	10.10	10.31	10.48	11.32	12.45	13.25	13.52	14.13	14.33	14.59
<b>Bari Scalo</b> A. P.	10.13	10.34	10.51	11.35	12.48	13.28	13.55	14.16	14.36	15.02
<i>Bari Policlinico</i> A. P.	-	-	10.54	11.38	12.51	13.32	13.58	14.19	14.40	15.05
<b>Modugno</b> A. P.	-	-	11.03	11.47	13.00	13.41	14.07	14.28	14.49	-
<b>Palo del Colle</b> A. P.	-	-	11.12	11.55	13.09	13.50	14.16	14.36	14.57	-
<b>Binetto</b> A. P.	-	-	11.17	11.59	13.14	13.54	14.21	14.40	15.01	-
<b>Grumo Appula</b> A. P.	-	-	11.20	12.02	13.17	13.57	14.24	14.43	15.04	-
<b>Toritto</b> Arrivo P.	-	-	11.24	12.06	13.21	14.01	14.28	14.47	15.08	15.24
<b>Mellitto</b> A. P.	-	-	11.35	-	-	-	-	14.56	-	-
<b>Pescariello</b> A. P.	-	-	11.44	-	-	-	-	15.04	-	-
<b>ALTAMURA</b> Arrivo	-	-	11.53	-	13.46	-	14.53	15.14	-	15.47
<b>NUMERO TRENO segni convenzionali</b>	-	-	↓	15	↓	↓	↓	↓	↓	↓
<b>ALTAMURA</b> Partenza	-	-	11.58	12.08	13.48	-	15.00	-	-	15.49
<b>Marinella</b> A. P.	-	-	12.09	-	-	-	-	-	-	-
<b>Venusio</b> A. P.	-	-	-	-	-	-	-	-	-	-
<b>Matera V.L.</b> A. P.	-	-	12.21	12.22	14.09	10	15.22	15.23	16.10	11
<b>Matera C.le</b> A. P.	-	-	12.26	12.27	14.14	15	15.27	15.28	16.15	16
<b>Matera Sud</b> Arrivo	-	-	12.29	12.29	14.17	15	15.30	15.30	16.18	16.18

LINEA 2

<b>NUMERO TRENO segni convenzionali</b>	-	-	-	115	-	-	-	-	-	121
<b>ALTAMURA</b> Partenza	-	-	11.55	13.50	14.58	15.15	15.25	15.51	16.01	-
<b>Gravina</b> Arrivo	-	-	12.05	14.00	15.08	15.25	15.51	16.01	-	-
<b>NUMERO TRENO segni convenzionali</b>	-	-	-	-	-	157	-	-	-	-
<b>Gravina</b> Partenza	-	-	-	-	-	15.29	15.54	16.03	-	-
<b>Irsina</b> A. P.	-	-	-	-	-	15.59	16.03	-	-	-
<b>Taccone</b> A. P.	-	-	-	-	-	16.03	-	-	-	-
<b>Genzano</b> Arrivo	-	-	-	-	-	16.17	-	-	-	-
<b>NUMERO TRENO segni convenzionali</b>	-	-	-	165	-	-	-	-	-	-
<b>Genzano</b> Partenza	-	-	14.45	16.20	-	16.37	-	-	-	-
<b>Oppido Lucano</b> A. P.	-	-	15.02	16.49	-	16.49	-	-	-	-
<b>Acerenza</b> A. P.	-	-	15.14	17.11	-	17.11	-	-	-	-
<b>Pietragalla</b> A. P.	-	-	15.30	17.19	-	17.19	-	-	-	-
<b>San Nicola</b> A. P.	-	-	15.43	18.00	-	18.00	-	-	-	-
<b>AVIGLIANO LUC.</b> Arrivo	-	-	16.44	-	-	18.00	-	-	-	-

N.B. : TRASBORDO SU AUTOBUS - le tratte riquadrate con linea rossa vengono percorse con autobus sostitutivo

LINEA 3

<b>NUMERO TRENO segni convenzionali</b>	235	239	243	247	251
<b>Avigliano Città</b> Partenza	12.51	13.36	15.29	16.20	17.26
<i>Moccaro</i> A. P.	12.56	13.41	15.34	16.25	17.31
<b>AVIGLIANO LUC.</b> Arrivo	13.03	13.47	15.41	16.32	17.38
<b>NUMERO TRENO segni convenzionali</b>	22435	22437	22439	22441	22443
<b>AVIGLIANO LUC.</b> Partenza	13.04	13.59	15.42	16.33	17.43
<i>Tiera</i> A. P.	13.09	14.04	15.47	16.38	17.48
<i>P.M. Tiera</i> A. P.	-	-	-	-	-
<i>Potenza Macchia Romana</i> A. P.	13.16	14.12	15.54	16.46	17.55
<b>Potenza S. Maria</b> Arrivo	13.18	14.16	15.56	16.50	17.57
<b>NUMERO TRENO segni convenzionali</b>	237	241	245	249	257
<b>Potenza S. Maria</b> Partenza	13.21	14.17	15.57	16.51	17.58
<i>Potenza Rione Mancusi</i> A. P.	13.22	14.18	15.58	16.52	17.59
<i>Potenza Città</i> A. P.	13.24	14.20	16.00	16.54	18.01
<i>Potenza San Rocco</i> A. P.	13.26	14.26	16.02	16.56	18.04
<i>Potenza Inferiore</i> A. P.	13.30	14.30	16.06	17.00	18.08
<b>Potenza Inf. Scalo</b> Arrivo	13.32	14.32	16.08	17.02	18.10

Nel tratto urbano compreso tra Potenza S. Maria e Potenza Inferiore, se richiesto, si offeriranno fermate automobilistiche in prossimità di ogni stazione.

Nel tratto urbano compreso tra Potenza S. Maria e Potenza Inferiore, se richiesto, si offeriranno fermate automobilistiche in prossimità di ogni stazione.



Ferrovie Appulo Lucane

LINEA 1

<b>NUMERO TRENO</b> <i>segni convenzionali</i>	<b>123</b>
Bari C.le Partenza	15.58
Bari Scalo A.	16.01
P.	02
Bari Policlinico A.	16.04
P.	05
Modugno A.	16.13
P.	14
Palo del Colle A.	16.21
P.	23
Binetto A.	16.26
P.	27
Grumo Appula A.	16.29
P.	30
Toritto Arrivo	16.33
P.	34
Mellitto A.	-
P.	-
Pescariello A.	-
P.	16.49
ALTAMURA Arrivo	16.57
<b>NUMERO TRENO</b> <i>segni convenzionali</i>	
ALTAMURA Partenza	
Marinella A.	
P.	
Venusio A.	
P.	
Matera V.L. A.	
P.	
Matera C.le A.	
P.	
Matera Sud Arrivo	



27	16.50	16.53	54	17.05	17.06	17.13	17.17	17.20	17.24	17.33	17.48
29	17.48	17.51	53	18.04	18.05	18.12	18.16	18.19	18.23	18.32	18.48
31	18.16	18.19	20	18.31	18.33	18.40	18.44	18.47	18.51	19.00	19.16



127	18.49	18.52	53	19.04	19.05	19.12	19.16	19.19	19.23	19.32	19.48
133	19.25	19.28	29	19.31	19.32	19.49	19.53	19.56	19.59	20.08	20.28
135	20.21	20.24	25	20.36	20.37	20.44	20.48	20.51	20.55	21.05	21.20



35	21.03	21.06	07	21.18	21.19	21.26	21.30	21.33	21.37	21.46	21.61
39	22.00	22.03	04	22.15	22.16	22.24	22.28	22.31	22.35	22.44	22.59
531	22.33	22.36	-	-	-	-	-	-	-	-	-
533	22.49	22.52	-	-	-	-	-	-	-	-	-

LINEA 2

<b>NUMERO TRENO</b> <i>segni convenzionali</i>	<b>125</b>
ALTAMURA Partenza	16.58
Gravina Arrivo	17.08
<b>NUMERO TRENO</b> <i>segni convenzionali</i>	
Gravina Partenza	
Irsina A.	
P.	
Taccone A.	
P.	
Genzano Arrivo	
<b>NUMERO TRENO</b> <i>segni convenzionali</i>	
Genzano Partenza	
Oppido Lucano A.	
P.	
Acerenza A.	
P.	
Pietragalla A.	
P.	
San Nicola A.	
P.	
AVIGLIANO LUC. Arrivo	

125	17.52	18.02	17.50	18.00	02	18.14	18.15	18.19	18.20	18.22
129	18.52	19.02	18.51	19.01	02	19.14	19.15	19.19	19.20	19.22
131	19.21	19.31	19.20	-	-	19.42	19.43	19.47	19.48	19.50

171	18.05	18.30	18.31	18.39	40	18.54	19.20	19.37	19.49	50	20.10	20.11	20.18	19
159	20.12	20.37	38	20.46	21.00	21.02	21.19	21.31	21.33	21.53	54	22.01	02	

LINEA 3

<b>NUMERO TRENO</b> <i>segni convenzionali</i>	<b>259</b>
Avigliano Città Partenza	18.49
Moccaro A.	18.54
P.	55
AVIGLIANO LUC. Arrivo	19.01
<b>NUMERO TRENO</b> <i>segni convenzionali</i>	<b>22445</b>
AVIGLIANO LUC. Partenza	19.02
Tiera A.	19.07
P.	-
P.M. Tiera A.	-
P.	-
Potenza Macchia Romana A.	19.15
P.	16
Potenza S. Maria Arrivo	19.19
<b>NUMERO TRENO</b> <i>segni convenzionali</i>	<b>261</b>
Potenza S. Maria Partenza	19.20
Potenza Rione Mancusi A.	19.21
P.	21
Potenza Città A.	19.23
P.	27
Potenza San Rocco A.	19.28
P.	28
Potenza Inferiore A.	19.32
P.	33
Potenza Inf. Scalo Arrivo	19.34

263	20.14	20.19	20	20.26	20.27	20.37	20.42	20.50	20.53	20.54	20.55	20.57	20.59	21.03	21.04	21.05
267	21.27	21.32	20	21.38	21.39	21.41	21.46	21.54	21.56	21.57	21.58	21.59	22.01	22.05	22.06	22.06

137	23.05	23.15	23.04	-	-	23.26	23.27	23.31	23.32	23.34
-----	-------	-------	-------	---	---	-------	-------	-------	-------	-------

Nel tratto urbano compreso tra Potenza S. Maria e Potenza Inferiore, se richiesto, si effettuano fermate automobilistiche in prossimità di ogni stazione.

Nel tratto urbano compreso tra Potenza S. Maria e Potenza Inferiore, se richiesto, si effettuano fermate automobilistiche in prossimità di ogni stazione.

≡ prevista fermata ad Avigliano Lucania solo in presenza di viaggiatori in discesa

LINEA 3

<b>NUMERO TRENO</b> <i>segni convenzionali</i>		200	202	206	300
<b>Potenza Inf. Scalo</b> Partenza		4.55	5.43	7.01	7.38
<b>Potenza Inferiore</b> P.		4.56	5.44	7.02	7.39
Potenza San Rocco A.		-	5.48	7.06	7.43
Potenza Città P.		-	49	07	44
Potenza Rione Mancusi A.		5.00	5.50	7.08	7.45
Potenza S. Maria Arrivo		01	51	09	46
<b>NUMERO TRENO</b> <i>segni convenzionali</i>		-	5.52	7.10	7.47
<b>Potenza S. Maria</b> Partenza		-	53	11	48
Potenza Macchia A.		5.04	5.54	7.12	7.49
Romana P.		SA150	22424	-	-
P.M. Tiera A.		5.06	5.55	-	-
Tiera P.		-	5.57	-	-
<b>AVIGLIANO LUC.</b> Arrivo		-	58	-	-
<b>NUMERO TRENO</b> <i>segni convenzionali</i>		-	-	-	-
<b>AVIGLIANO LUC.</b> Partenza		-	-	-	-
Moccaro A.		-	-	-	-
Avigliano Città Arrivo		-	-	-	-
		6.05	6.10		
		↓	204		208
		6.13	6.19		7.41
		20	20		7.47
		6.25	6.25		7.52

LINEA 2

<b>NUMERO TRENO</b> <i>segni convenzionali</i>					
<b>AVIGLIANO LUC.</b> Partenza					
San Nicola A.		5.26			
Pietragalla P.		27			
Acerenza A.		5.34			
Oppido Lucano P.		35			
Genzano Arrivo		5.55			
Taccone P.		57			
Irsina A.		6.09			
Gravina Arrivo		6.27			
		32			
		6.46			
		6.54			
		55			
		7.20			
		106	108	110	112
		7.25	7.41	8.10	8.55
		7.35	7.51	8.20	9.05

N.B. : TRASBORDO SU AUTOBUS - le tratte riquadrate con linea rossa vengono percorse con autobus sostitutivo

LINEA 1

<b>NUMERO TRENO</b> <i>segni convenzionali</i>		100	102	104	106	108	110	112
<b>Gravina</b> Partenza		5.25	6.24	6.55	7.25	7.41	8.10	8.55
<b>ALTAMURA</b> Arr.		5.35	6.34	7.05	7.35	7.51	8.20	9.05
		2	4	6	10	14a	16	
<b>Matera Sud</b> Part.		5.00	5.59	6.31	6.59	7.48	8.36	
Matera C.le A.		5.02	6.01	6.33	7.01	7.50	8.38	
Matera V.L. P.		03	02	34	02	51	39	
Matera V.L. A.		5.07	6.06	6.38	7.06	7.55	8.43	
Venusio P.		08	07	39	07	56	44	
Venusio A.		-	-	-	-	-	-	
Marinella A.		-	-	-	-	-	-	
Marinella P.		-	6.22	-	7.22	8.11	-	
<b>ALTAMURA</b> Arr.		5.33	6.32	7.04	7.33	8.22	9.09	
<b>NUMERO TRENO</b> <i>segni convenzionali</i>		500	8	12	14	18	20	
<b>ALTAMURA</b> Part.		→	→	→	→	→	→	
<b>Pescariello</b> A.		5.38	6.36	7.08	7.37	8.24	9.13	
Pescariello P.		-	6.43	-	7.44	-	-	
Mellitito A.		-	6.51	-	7.53	-	-	
Mellitito P.		-	52	-	8.00	-	-	
Toritto A.		6.00	6.59	7.29	8.00	8.45	9.34	
Toritto Part.		01	7.00	30	02	50	35	
<b>Grumo Appula</b> A.		6.04	7.03	-	8.05	8.53	-	
Grumo Appula P.		05	50	04	06	54	16	
<b>Binetto</b> A.		6.07	6.52	-	8.08	8.56	-	
Binetto P.		08	53	07	09	58	19	
<b>Palo del Colle</b> A.		6.11	6.56	7.10	8.12	9.01	9.22	10.01
Palo del Colle P.		12	57	13	13	02	23	02
<b>Modugno</b> A.		6.19	7.04	7.20	8.20	9.09	9.30	10.09
Modugno P.		20	06	22	22	11	31	10
<b>Bari Zona industriale</b> A.		6.23	-	-	-	-	-	-
Bari Zona industriale P.		-	7.25	-	-	-	-	-
<b>Bari Policlinico</b> A.		6.27	7.13	7.29	8.29	9.18	9.38	10.17
Bari Policlinico P.		28	14	30	30	19	39	54
<b>Bari Scalo</b> A.		6.30	7.16	7.32	8.32	9.21	9.41	10.20
Bari Scalo P.		31	17	33	34	22	42	57
<b>Bari C.le</b> Arr.		5.45	6.34	7.20	8.13	9.25	10.00	10.24

P o t e n z a	NUMERO TRENO segni convenzionali		210	214	274	218	302	222	304	226	228	232	
	Potenza Inf. Scalo	Partenza	8.19	8.55		10.06		11.53	12.20	12.47	13.10	13.42	
	Potenza Inferiore	A. P.	8.20 21	8.56 57	S o p p r e s s o	10.07 08		11.54 55	12.21 22	12.48 49	13.11	13.43 44	
	Potenza San Rocco	A. P.	8.24 25	9.00 01		10.11		11.58 59	12.25 26	12.52 53	13.14 15	13.47 48	
	Potenza Città	A. P.	8.26 27	9.02 03		10.12 13		12.00 01	12.27 28	12.54 55	13.16 17	13.49 50	
	Potenza Rione Mancusi	A. P.	8.28 29	9.04 05		10.15 15		12.02 03	12.29 30	12.56 57	13.18 19	13.51 52	
	Potenza S. Maria	Arrivo	8.30	9.06		10.16		12.04	12.31	12.58	13.20	13.53	
	NUMERO TRENO segni convenzionali		22428	22430		22432		22434		22436	22438	SA154	22458
	Potenza S. Maria	Partenza	8.32	9.07		10.18		12.05		12.59	13.21	13.22	13.54
	Potenza Macchia Romana	A. P.	8.34 -	9.09 20		10.20 31		12.08 -		13.01 12	13.23 34	13.27	13.56 07
P.M. Tiera	A. P.	- -	9.16 20		10.27 31		- -		13.08 12	13.30 34		14.03 07	
Tiera	A. P.	8.41 -	9.22 -		10.34 -		12.16 -		13.15 -	13.37 38		14.10 -	
AVIGLIANO LUC.	Arrivo	8.46	9.28		10.39		12.22		13.20	13.44		14.15	
NUMERO TRENO segni convenzionali		212	216		220		224		230	234		236	
AVIGLIANO LUC.	Partenza	8.48	9.29		10.40		12.23		13.22	13.48		14.16	
Moccaro	A. P.	8.54 -	9.35 36		10.46 47		12.29 30		13.28 29	13.54 55		14.22 23	
Avigliano Città	Arrivo	8.59	9.41		10.52		12.35		13.34	14.00		14.28	

A v i g l i a n o	NUMERO TRENO segni convenzionali											
	AVIGLIANO LUC.	Partenza										
	San Nicola	A. P.	8.57 58									13.42 43
	Pietragalla	A. P.	9.09 10									13.50 51
	Acerenza	A. P.	9.30 31									14.11 12
	Oppido Lucano	A. P.	9.39 -									14.19 -
	Genzano	Arrivo Partenza	9.56 58									14.36 38
	Taccone	A. P.	10.12 -									14.52 -
	Irsina	A. P.	10.20 21									15.00 -
	Gravina	Arrivo	10.46									15.25
NUMERO TRENO segni convenzionali		114	116		118		120		122			
Gravina	Partenza	11.06	12.10		13.33		14.45		15.36			15.46
ALTAMURA	Arrivo	11.16	12.20		13.43		14.55		15.46			

N.B.: TRASPORTO SU AUTOBUS - le tratte riquadrate con linea rossa vengono percorse con autobus sostitutivo

M a t e r a	NUMERO TRENO segni convenzionali		22	24		28			32				
	Matera Sud	Partenza	10.39	11.44		13.08			14.24				
	Matera C.le	A. P.	10.41 42	11.46 47		13.10 11			14.26 27				
	Matera V.L.	A. P.	10.46 47	11.51 52		13.15 16			14.31 32				
	Venusio	A. P.	- -	- -		- -			- -				
	Marinella	A. P.	11.02 04	12.07 08		13.31			14.47				
	ALTAMURA	Arrivo	11.14	12.18		13.41			14.57				
	NUMERO TRENO segni convenzionali		508	514		26		520		34			38
	ALTAMURA	Partenza	11.18	12.22		13.46			14.59				15.50
	Pescariello	A. P.	11.25 26	- -		- -			15.06 07				15.57
Mellitito	A. P.	11.33 35	12.36		- -			15.14 15				16.04	
Toritto	A. Partenza	11.42 43	12.43 44		14.07 08			15.22 24				16.11 12	
Grumo Appula	A. P.	11.46 47	12.47 48		14.11 12			15.27 28				16.15 16	
Binetto	A. P.	11.49 50	12.50 51		14.14 15			15.30 31				16.18 19	
Palo del Colle	A. P.	11.53 55	13.11 12		14.18 19			15.34 35				16.22 24	
Modugno	A. P.	12.02 03	13.02 03		14.26 28			15.42 43				16.31 32	
Bari Zona industriale	A. P.	- -	- -		- -			- -				- -	
Bari Policlinico	A. P.	12.10 11	13.10 11		14.35 36			15.50 51				16.39 40	
Bari Scalo	A. Partenza	12.12 14	13.13 14		14.38 39			16.23 24				17.15 16	
Bari C.le	Arrivo	10.29	11.18		13.03		15.37		16.46			17.19	

LINEA 3 Potenza Avigliano Città	NUMERO TRENO segni convenzionali	238	242	306	246	252	276	258	262	266	270
	Potenza Inf. Scalo Partenza	14.16	15.10	S	17.15	17.53	S	18.45	19.18	19.57	21.13
	Potenza Inferiore A.	14.17	15.11	o	17.16	17.54	o	18.46	19.19	19.58	21.14
	Potenza Inferiore P.	18	12	p	17	55	p	47	20	59	15
	Potenza San Rocco A.	14.21	15.15	p	17.20	17.58	p	18.50	19.23	20.02	21.18
	Potenza San Rocco P.	22	16	r	21	59	r	51	24	03	19
	Potenza Città A.	14.23	15.17	e	17.22	18.00	e	18.52	19.25	20.04	21.20
	Potenza Città P.	24	18	s	23	02	s	53	27	05	21
	Potenza Rione Mancusi A.	14.25	15.19	s	17.24	18.03	s	18.54	19.28	20.06	21.22
	Potenza Rione Mancusi P.	26	20	o	25	04	o	55	29	07	23
	Potenza S. Maria Arrivo	14.27 → ↓	15.21		17.26	18.05 → ↓		18.56 → ↓	19.30	20.08	21.24
	NUMERO TRENO segni convenzionali	22440	22442		22444	22446		22448	22456	22450	22452
	Potenza S. Maria Partenza	14.29	15.22	-	17.27	18.06	-	18.57	19.34	20.09	21.25
Potenza Macchia Romana A.	14.31	15.24		17.29	18.08		18.59	19.36	20.11	21.27	
Potenza Macchia Romana P.	-	25		-	-		-	37	-	-	
P.M. Tiera A.	-	-		-	-		-	-	-	-	
P.M. Tiera P.	-	-		-	-		-	-	-	-	
Tiera A.	14.38	15.33		17.36	18.15		19.12	19.44	20.19	21.34	
Tiera P.	-	33		-	-		-	-	-	-	
AVIGLIANO LUC. Arrivo	14.43	15.39		17.41	18.21		19.17	19.50	20.25	21.39	
NUMERO TRENO segni convenzionali	240	244		250	256		260	264	268	272	
AVIGLIANO LUC. Partenza	14.46	15.42		17.42	18.22		19.18	19.51	20.27	21.40	
Moccaro A.	14.52	15.48		17.47	18.28		19.24	19.57	20.33	21.46	
Moccaro P.	53	49		48	29		25	58	34	47	
Avigliano Città Arrivo	14.59	15.54		17.53	18.34		19.30	20.03	20.39	21.52	
LINEA 2 Avigliano Lucano Altamura	NUMERO TRENO segni convenzionali										
	AVIGLIANO LUC. Partenza										
	San Nicola A.	14.55					18.27		19.33		
	San Nicola P.	56					28		34		
	Pietragalla A.	15.03					18.34		19.41		
	Pietragalla P.	04					35		42		
	Acerenza A.	15.24					18.54		20.02		
	Acerenza P.	25					55		03		
	Oppido Lucano A.	15.32					19.03		20.12		
	Oppido Lucano P.	15.32					19.03		20.12		
	Genzano Arrivo	15.50					19.18		20.29		
	Genzano P.	↓ →	16.20				20		-		
	Taccone A.		16.34				19.34				
Taccone P.											
Irsina A.		16.42				19.42					
Irsina P.		43				43					
Gravina Arrivo		17.08				20.08					
NUMERO TRENO segni convenzionali	124	126		128		130		132			
Gravina P.	16.43	17.39		19.04		20.20		21.36			
ALTAMURA Arr.	16.53	17.49		19.14		20.30		21.46			
LINEA 1 Matera Bari	NUMERO TRENO segni convenzionali	36	40	42		44		46	50		
	Matera Sud P.	16.22	17.38	18.36		20.00		21.15	22.30		
	Matera C.le A.	16.24	17.40	18.38		20.02		21.17	22.32		
	Matera C.le P.	25	41	39		03		18	33		
	Matera V.L. A.	16.29	17.45	18.43		20.07		21.22	22.37		
	Matera V.L. P.	30	46	44		08		23	38		
	Venusio A.	-	-	-		-		-	-		
	Venusio P.	-	-	-		-		-	-		
	Marinella A.	-	18.01	18.59		-		-	-		
	Marinella P.	-	03	19.01		20.23		-	-		
	ALTAMURA A.	16.55	18.13	19.11		20.33		21.48	23.03		
	NUMERO TRENO segni convenzionali	524				526		48			
	ALTAMURA P.	17.00 ←	17.51	18.15	19.16 ←	20.36 ←		21.50 ←			
	Pescariello A.	-	-	18.22	-	-		-	-		
	Pescariello P.	-	-	23	-	-		-	-		
	Mellitto A.	17.14	18.05	18.30	19.30						
	Mellitto P.	15	06	32	32						
	Toritto A.	17.22	18.13	18.39	19.39						
	Toritto P.	24	15	42	40						
	Grumo Appula A.	17.27	18.18	18.45	19.43						
	Grumo Appula P.	28	19	47	44						
	Binetto A.	17.30	18.21	18.49	19.46						
	Binetto P.	31	22	50	47						
Palo del Colle A.	17.34	18.25	18.53	19.50							
Palo del Colle P.	35	26	55	51							
Modugno A.	17.42	18.33	19.02	19.58							
Modugno P.	43	34	04	59							
Bari Zona industriale A.	-	-	-	-							
Bari Zona industriale P.	-	-	-	-							
Bari Policlinico A.	17.50	18.41	19.11	20.06							
Bari Policlinico P.	51	42	12	07							
Bari Scalo A.	17.53	18.44	19.14	20.09							
Bari Scalo P.	54	45	15	10							
Bari C.le A.	17.57	18.33	18.48	20.13							
Bari C.le P.		18.33	18.48	20.13							



## Collegamenti fruibili sulla tratta

### Potenza - Gravina - Matera

Si precisa che per tutti i collegamenti in oggetto, i viaggiatori interessati sono obbligatoriamente invitati a cambiare treno nella stazione di Altamura come evidenziato nell'elenco sottostante.

**ATTENZIONE** : i Viaggiatori interessati all'utilizzo del treno 238SA156/170/126/27 in partenza da Potenza Inferiore Scalo alle ore 14.16, dopo essere giunti nella stazione di Altamura, hanno a disposizione 1 solo minuto per trasferirsi a bordo del treno incrociante che prosegue per Matera.

N.B. : i collegamenti che nella sequenza orari non riportano il pallino bianco sotto ogni variazione del "numero treno", non sono garantiti in caso di sciopero; per maggiore sicurezza, i viaggiatori interessati sono comunque invitati a verificare volta per volta il significato dei segni convenzionali qui adoperati avvalendosi della legenda che antecede la rappresentazione delle presenti tabelle orarie.

**NB. : TRASBORDO AUTOBUS** - le tratte riquadrate con linea rossa vengono percorse con autobus sostitutivi

LINEA 3	NUMERO TRENO segni convenzionali	200	210	228	238	252									
	Potenza Inf. Scalo Partenza	4.55	8.19	13.10	14.16	17.53									
	Potenza Inferiore A.		8.20		14.17	17.54									
	Potenza Inferiore P.	4.56	21	13.11	18	55									
	Potenza San Rocco A.	-	8.24	13.14	14.21	17.58									
	Potenza San Rocco P.	-	25	15	22	59									
	Potenza Città A.	5.00	8.26	13.16	14.23	18.00									
	Potenza Città P.	01	27	17	24	02									
	Potenza Rione Mancusi A.	-	8.28	13.18	14.25	18.03									
	Potenza Rione Mancusi P.	-	19	19	26	04									
	Potenza S. Maria Arrivo	5.04	8.30	13.20	14.27	18.05									
	NUMERO TRENO segni convenzionali	sa150	sa152	sa154	sa156	sa158									
	Potenza S. Maria Partenza	5.06	8.37	13.22	14.35	18.07									
	Potenza Macchia Romana A.		8.42	13.27	14.40	18.12									
	Potenza Macchia Romana P.														
P.M. Tiera A.															
P.M. Tiera P.															
Tiera A.															
Tiera P.															
AVIGLIANO LUC. Arrivo															
LINEA 2	NUMERO TRENO segni convenzionali														
	AVIGLIANO LUC. Partenza														
	San Nicola A.	5.26	8.57	13.42	14.55	18.27									
	San Nicola P.	27	58	43	56	28									
	Pietragalla A.	5.34	9.09	13.50	15.03	18.34									
	Pietragalla P.	35	10	51	04	35									
	Acerenza A.	5.55	9.30	14.11	15.24	18.54									
	Acerenza P.	57	31	12	25	55									
	Oppido Lucano A.	6.09	9.39	14.19	15.32	19.03									
	Oppido Lucano P.														
	Genzano Arrivo	6.27	9.56	14.36	15.50	19.18									
	Genzano Partenza	32	58	38	↓ →	20									
	Taccone A.	6.46	10.12	14.52	16.34	19.34									
	Taccone P.														
	Irsina A.	6.54	10.20	15.00	16.42	19.42									
Irsina P.	55	21	15.00	43	43										
Gravina Arrivo	7.20	10.46	15.25	17.08	20.08										
LINEA 1	NUMERO TRENO segni convenzionali	100	104	106	108	112	114	118	120	122	126	128	130	132	
	Gravina Partenza	5.25	6.55	7.25	7.41	8.55	11.06	13.33	14.45	15.36	17.39	19.04	20.20	21.36	
	ALTAMURA Arrivo	5.35	7.05	7.35	7.51	9.05	11.16	13.43	14.55	15.46	17.49	19.14	20.30	21.46	
		C	C	attesa in stazione e cambio treno	C	C	attesa in stazione e cambio treno	C	C	C	C	C	C	C	
		↓	↓	↓	↓	↓	↓	↓	↓	↓	↓	↓	↓	↓	
	NUMERO TRENO segni convenzionali	1	3	5	9	15	17	25	23	27	31	33	37		
	ALTAMURA Partenza	5.45	7.11	7.59	7.59	9.12	11.55	13.48	15.00	15.49	17.50	19.20	20.35	21.51	
	Marinella A.		7.21	8.09	8.09	-	12.05	-	-	-	18.00	-	-	-	
	Marinella P.	5.55	22	11	11	-	07	-	-	-	02	-	20.45	-	
	Venusio A.		-	-	-	-	-	-	-	-	-	-	-	-	
	Venusio P.	5.58	-	-	-	-	-	-	-	-	-	-	-	-	
	Matera V.L. A.	6.07	7.34	8.23	8.23	9.34	12.19	14.09	15.22	16.10	18.14	19.42	20.57	22.13	
	Matera V.L. P.	08	35	24	24	35	20	10	23	11	15	43	58	14	
	Matera C.le A.	6.12	7.39	8.28	8.28	9.39	12.24	14.14	15.27	16.15	18.19	19.47	21.02	22.18	
	Matera C.le P.	13	40	29	29	40	25	15	28	16	20	48	03	19	
Matera Sud Arrivo	6.15	7.42	8.31	8.31	9.42	12.27	14.17	15.30	16.18	18.22	19.50	21.05	22.21		



## Collegamenti fruibili sulla tratta Matera - Gravina - Potenza

Si precisa che per tutti i collegamenti in oggetto, i viaggiatori interessati sono obbligatoriamente invitati a cambiare treno nella stazione di Altamura come evidenziato nell'elenco sottostante.

**ATTENZIONE** : I Viaggiatori interessati all'utilizzo dei treni 16/107, 32/117 e 44/133 in partenza da Matera sud rispettivamente alle ore 8.36, 14.24 e 20.00 dopo essere giunti nella stazione di Altamura, hanno a disposizione 1 solo minuto per trasferirsi a bordo del treno incrociante che prosegue per Gravina e Potenza o per la sola località di Gravina; i viaggiatori interessati all'utilizzo del tren 50/137 delle ore 22.30 dispongono invece di soli 2 minuti per trasferirsi a bordo del treno incrociante che prosegue per Gravina.

NB: i collegamenti che nella sequenza orari non riportano il pallino bianco sotto ogni variazione del "numero treno", non sono garantiti in caso di sciopero; per maggiore sicurezza, i viaggiatori interessati sono comunque invitati a verificare volta per volta il significato dei segni convenzionali qui adoperati avvalendosi della legenda che antecede la rappresentazione delle presenti tabelle orarie.

**N.B.: TRASBORDO SU AUTOBUS - le tratte riquadrate con linea rossa vengono percorse con autobus sostitutivi**

LINEA	NUMERO TRENO segni convenzionali		4	6	10	14	16	22	28	32	36	40	42	44	50			
			•	•	•	•	•	•	•	•	•	•	•	•	•	•		
1	Matera Sud	Partenza	5.59	6.31	6.59	7.48	8.36	10.39	13.08	14.24	14.24	16.22	17.38	18.36	18.36	20.00	22.30	
	Matera C.le	A.	6.01	6.33	7.01	7.50	8.38	10.41	13.10	14.26	14.26	16.24	17.40	18.38	18.38	20.02	22.32	
	Matera V.L.	P.	02	34	02	51	39	42	11	27	27	25	41	39	39	03	33	
	Venusio	A.	6.06	6.38	7.06	7.55	8.43	10.46	13.15	14.31	14.31	16.29	17.45	18.43	18.43	20.07	22.37	
	Marinella	P.	07	39	07	56	44	47	16	32	32	30	46	44	08	38		
	ALTAMURA	Arrivo	6.32	7.04	7.33	8.22	9.09	11.14	13.41	14.57	14.57	16.55	18.13	19.11	19.11	20.33	23.03	
				C	C	attesa in stazione e cambio treno	C	C	attesa in stazione e cambio treno	C	C	attesa in stazione e cambio treno	C	attesa in stazione e cambio treno	C	attesa in stazione e cambio treno	C	C
				↓	↓	↓	↓	↓	↓	↓	↓	↓	↓	↓	↓	↓	↓	↓
	2	ALTAMURA	Partenza	6.38	7.09	7.57	8.26	9.10	11.55	13.50	14.58	15.15	16.58	18.52	19.21	19.50	20.34	23.05
		Gravina	Arrivo	6.48	7.19	8.07	8.36	9.20	12.05	14.00	15.08	15.25	17.08	19.02	19.31	20.00	20.44	23.15
Gravina		Partenza	-	7.28	-	-	-	-	-	-	-	-	-	-	-	20.12	-	
Irsina		A.	-	7.53	-	-	-	-	-	-	-	-	-	-	-	20.37	-	
Taccone		P.	-	54	-	-	-	-	-	-	-	-	-	-	-	38	-	
Genzano		A.	-	8.02	-	-	-	-	-	-	-	-	-	-	-	20.46	-	
Genzano		P.	-	03	-	-	-	-	-	-	-	-	-	-	-	-	-	
Oppido Lucano		A.	-	8.17	-	-	-	-	-	-	-	-	-	-	-	21.00	-	
Oppido Lucano		P.	-	8.20	-	-	-	-	-	-	-	-	-	-	-	21.02	-	
Acerenza		A.	-	8.37	-	-	-	-	-	-	-	-	-	-	-	21.19	-	
Pietragalla	P.	-	8.49	-	-	-	-	-	-	-	-	-	-	-	21.31	-		
Pietragalla	A.	-	50	-	-	-	-	-	-	-	-	-	-	-	33	-		
San Nicola	P.	-	9.10	-	-	-	-	-	-	-	-	-	-	-	21.53	-		
San Nicola	A.	-	11	-	-	-	-	-	-	-	-	-	-	-	54	-		
AVIGLIANO LUC.	P.	-	9.18	-	-	-	-	-	-	-	-	-	-	-	22.01	-		
AVIGLIANO LUC.	A.	-	19	-	-	-	-	-	-	-	-	-	-	-	02	-		
			↓	↓	↓	↓	↓	↓	↓	↓	↓	↓	↓	↓	↓	↓	↓	
3	AVIGLIANO LUC.	Partenza	-	-	-	-	-	-	-	-	-	-	-	-	-	-	-	
	Tiera	A.	-	-	-	-	-	-	-	-	-	-	-	-	-	-	-	
	P.M. Tiera	P.	-	-	-	-	-	-	-	-	-	-	-	-	-	-	-	
	Potenza Macchia Romana	A.	-	-	-	-	-	-	-	-	-	-	-	-	-	-	-	
	Potenza S. Maria	P.	-	9.34	-	-	-	-	-	-	-	-	-	-	-	-	-	
	Potenza S. Maria	Arrivo	-	-	-	-	-	-	-	-	-	-	-	-	-	-	-	
	Potenza S. Maria	Partenza	-	-	-	-	-	-	-	-	-	-	-	-	-	-	-	
	Potenza Rione Mancusi	A.	-	-	-	-	-	-	-	-	-	-	-	-	-	-	-	
	Potenza Città	P.	-	-	-	-	-	-	-	-	-	-	-	-	-	-	-	
	Potenza Città	A.	-	-	-	-	-	-	-	-	-	-	-	-	-	-	-	
Potenza San Rocco	P.	-	-	-	-	-	-	-	-	-	-	-	-	-	-	-		
Potenza San Rocco	A.	-	-	-	-	-	-	-	-	-	-	-	-	-	-	-		
Potenza Inferiore	P.	-	-	-	-	-	-	-	-	-	-	-	-	-	-	-		
Potenza Inferiore	A.	-	-	-	-	-	-	-	-	-	-	-	-	-	-	-		
Potenza Inf. Scalo	P.	-	-	-	-	-	-	-	-	-	-	-	-	-	-	-		
Potenza Inf. Scalo	Arrivo	-	-	-	-	-	-	-	-	-	-	-	-	-	-	-		
			↓	↓	↓	↓	↓	↓	↓	↓	↓	↓	↓	↓	↓	↓	↓	

≡ prevista fermata ad Avigliano Lucania solo in presenza di viaggiatori in discesa.

Nel tratto urbano compreso tra Potenza Santa Maria e Potenza Inferiore, se richieste, si effettuano fermate automobilistiche in prossimità di ogni stazionamento

Nel tratto urbano compreso tra Potenza Santa Maria e Potenza Inferiore, se richieste, si effettuano fermate automobilistiche in prossimità di ogni stazionamento

Nel tratto urbano compreso tra Potenza Santa Maria e Potenza Inferiore, se richieste, si effettuano fermate automobilistiche in prossimità di ogni stazionamento